


令和6年 綾部市 火災救急救助統計



一人ひとりの幸せをみんなで紡いで
実現できるまち… 綾部

綾部市消防本部

目 次

火災の部	1
1 火災概要及び前年比較	2
2 月別火災発生状況	3
3 時間帯別火災発生状況	3
4 曜日別火災発生状況	3
5 出火原因別火災発生状況	4
6 覚知別火災発生状況	4
7 気象別火災発生状況	4
8 地区別火災発生状況	5
9 消防隊出動状況	5
10 過去10年間の火災発生件数の推移	6
救急の部	7
1 救急事故概要及び前年比較	8
2 月別出動件数	9
3 本署・出張所別救急発生状況	9
4 地区別出動件数	9
5 医療機関別搬送人員	10
6 年齢区分別搬送人員	10
7 疾病分類別・傷病程度別搬送人員	10
8 救急隊員による応急処置件数	11
9 ドクターヘリ出動要請前年比較	11
10 ドクターヘリ出動要請件数及び医療機関別搬送状況	11
11 バイスタンダー(患者の近くに居合わせた人)による応急手当件数	12
12 応急手当普及啓発活動の実施状況 令和6年中	12
救助の部	13
1 救助活動の概要と前年比較	14
2 救助出動人員・救助人員	14
3 月別救助出動件数	15
4 発生場所別出動件数	16
通信指令の部	17
1 前年比較受信件数	18
2 月別受信件数	18
3 覚知別受信件数	19
4 119番適正利用について	20

火災の部

火災の概要

令和6年における火災発生件数は11件で、前年と比較して1件の増加となりました。

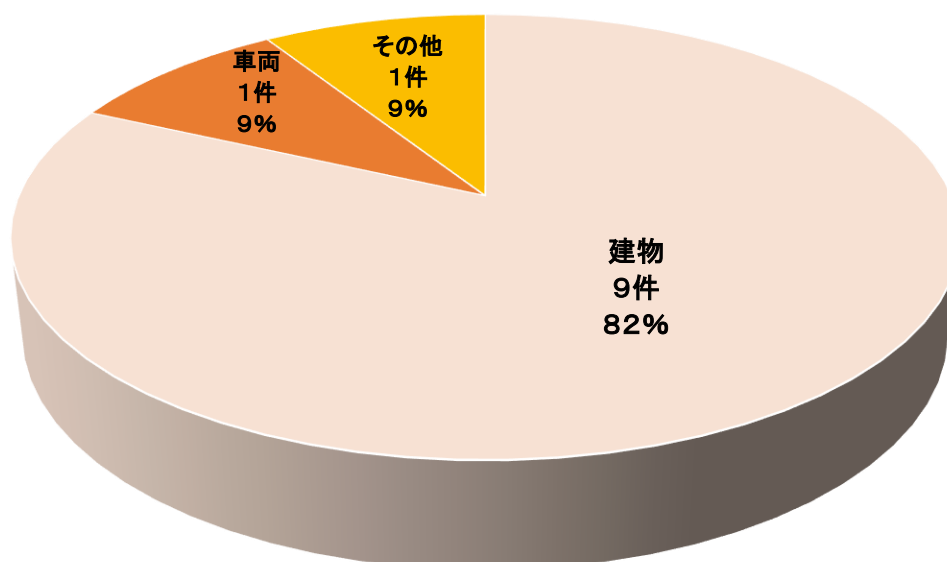
また、33.3日に1件の割合で火災が発生しており、人口1万人あたりの出火件数を表す出火率は3.7件でした。

火災種別ごとの発生件数は、建物火災が9件、車両火災が1件、その他火災が1件でした。

出火原因別では、ガスコンロが3件、たき火、不明がそれぞれ2件、電源コードの短絡、たばこ、枯れ草焼き、火のついた紙がそれぞれ1件でした。

火災による損害額の合計は47,177千円で、前年と比較して43,657千円の増加となりました。

火災種別割合



(注) 割合の算出に当たっては、端数処理(四捨五入)のため、割合・構成比の合計は100%にならない場合があります。

過去5年間の月別件数

(単位: 件)

	1月	2月	3月	4月	5月	6月	7月	8月	9月	10月	11月	12月	合計
令和2年		1	2	3		2			1	1		1	11
令和3年		1	1	1					1	1		5	10
令和4年			2	2	1			1		2		1	9
令和5年			2	1		1		2	1	1	1	1	10
令和6年	2		1		1		1		3	1		2	11

1 火災概要及び前年比較

区分		年別及び比較		比較	
		令和6年 (1月～12月)	令和5年 (1月～12月)	増減(減印△)	
出火件数	合計	11 件	10 件	1 件	
	建物	9 件	4 件	5 件	
	林野	0 件	0 件	0 件	
	車両	1 件	1 件	0 件	
	その他	1 件	5 件	△ 4 件	
焼損面積	建物床面積	891.0 m ²	290.0 m ²	601.0 m ²	
	建物表面積	0 m ²	0 m ²	0 m ²	
	林野	0 a	0 a	0 a	
	その他	565 m ²	5,343 m ²	△ 4,778 m ²	
焼損棟数	全焼	8 棟	2 棟	6 棟	
	半焼	1 棟	1 棟	0 棟	
	部分焼	1 棟	0 棟	1 棟	
	ぼや	3 棟	1 棟	2 棟	
損害見積額	合計	47,177,000 円	3,520,000 円	43,657,000 円	
	建物	45,943,000 円	3,379,000 円	42,564,000 円	
	林野	0 円	0 円	0 円	
	車両	1,234,000 円	141,000 円	1,093,000 円	
	その他	0 円	0 円	0 円	
り災世帯数	全損	5 世帯	0 世帯	5 世帯	
	半損	2 世帯	0 世帯	2 世帯	
	小損	1 世帯	0 世帯	1 世帯	
り災	人員	19 人	0 人	19 人	
人的被害	死者	1 人	0 人	1 人	
	傷者	3 人	1 人	2 人	
火災発生間隔(日/1件)		33.3 日	36.5 日	△ 3.2 日	
1日平均損害額		128,899 円	9,644 円	119,255 円	
1件平均損害額		4,288,818 円	352,000 円	3,936,818 円	
市民1人あたりの損害額		1,569 円	115 円	1,454 円	
出火率(件÷人口×1万人)		3.7 件	3.3 件	0.4 件	

綾部市推計人口：30,072人(令和6年12月1日現在)

2 月別火災発生状況

種別	火災件数					焼損棟数				り災世帯数			死傷者		焼損状況					
	建物	林野	車両	その他	計	全焼	半焼	部分焼	ぼや	全損	半損	小損	り災者数(人)	死者(人)	傷者(人)	建物(m ²)		林野(a)	車両(台)	その他(m ²)
																床面積	表面積			
1	2				2	1			1			1	2		1	63				
2																				
3				1	1															550
4																				
5	1				1				1											15
6																				
7	1				1	1				1			2		1	168				
8																				
9	3				3	3	1		1	3	1		10	1		463				
10			1		1														1	
11																				
12	2				2	3		1		1	1		5		1	197				
合計	9	0	1	1	11	8	1	1	3	5	2	1	19	1	3	891	0	0	1	565

3 時間帯別火災発生状況

(単位：件)

発生時間帯		0:00 ～ 5:59	6:00 ～ 11:59	12:00 ～ 17:59	18:00 ～ 23:59	不明	合計
発生件数		2	3	5	1		11
内訳	建物火災	1	3	4	1		9
	林野火災						0
	車両火災	1					1
	その他火災			1			1

4 曜日別火災発生状況

曜日	発生件数
日曜日	4
月曜日	1
火曜日	0
水曜日	1
木曜日	2
金曜日	1
土曜日	2



タンク1号車(署配備)

5 出火原因別火災発生状況

出火原因	種別	火災件数					焼損状況				
		合計	建物	林野	車両	その他	建物(m ²)		林野 (a)	車両 (台)	その他 (m ²)
							床面積	表面積			
ガスこんろ		3	3				231				
たき火		2	1			1					565
電源コードの短絡		1	1								
たばこ		1	1				81				
枯れ草焼き		1	1				64				
火のついた紙		1	1				133				
不明		2	1		1		382			1	
合計		11	9	0	1	1	891			1	565

6 覚知別火災発生状況

(単位：件)

覚知別	種別	火災件数				
		合計	建物	林野	車両	その他
専用電話 (119)	加入電話から	2	2			
	携帯電話から	5	3		1	1
	IPから	2	2			
加入電話 (代表番号)	加入電話から	1	1			
	携帯電話から					
警察電話						
事後聞知		1	1			
駆け付け						
その他						
合計		11	9	0	1	1

7 気象別火災発生状況

(1) 天候別

天候	件数
快晴	
晴れ	5
曇り	5
霧	
雨	
雪	1
不明	
合計	11

(2) 湿度別

湿度(%)	件数
0~10未満	
10~20 "	
20~30 "	
30~40 "	
40~50 "	1
50~60 "	
60~70 "	2
70~80 "	1
80~90 "	2
90以上	5
不明	
合計	11

(3) 風速別

風速(m/s)	件数
0~1未満	4
1~2 "	1
2~3 "	3
3~4 "	2
4~5 "	
5~6 "	1
6~7 "	
7~8 "	
8~9 "	
9~10 "	
10以上	
不明	
合計	11

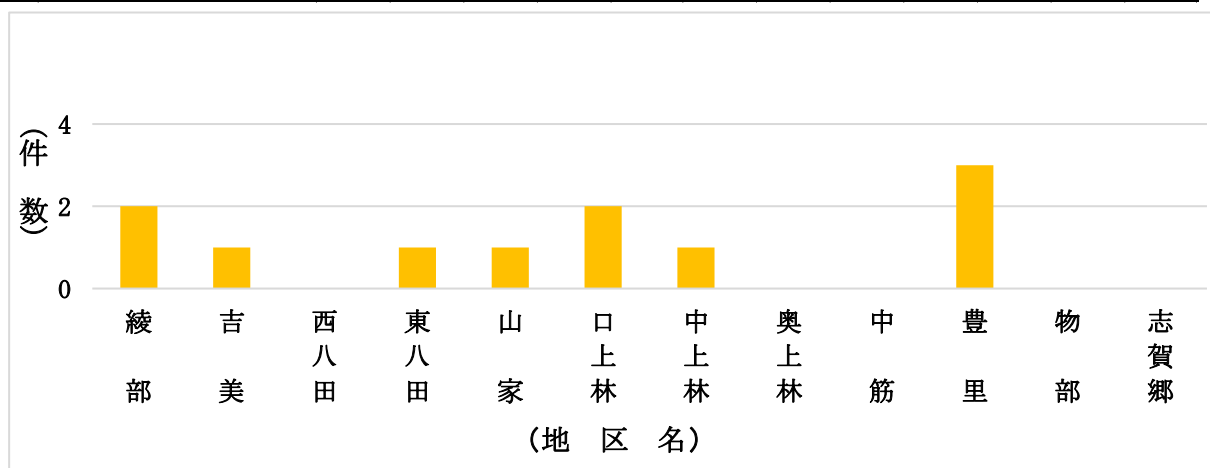
(4) 風向別

風向	件数
北	2
北北東	
北東	1
東北東	
東	
東南東	
南東	
南南東	
南	
南南西	
南西	3
西南西	
西	1
西北西	1
北西	
北北西	
無風	3
合計	11

8 地区別火災発生状況

(単位：件)

区分		地区別											合計	
		綾部	吉美	西八田	東八田	山家	口上林	中上林	奥上林	中筋	豊里	物部		志賀郷
出火件数	計	2	1		1	1	2	1			3			11
	建物	2	1				2	1			3			9
	林野													0
	車両				1									1
	その他					1								1



9 消防隊出動状況

(単位：件)

区分	火災	その他							合計
		無損事故 (注1)	火災警戒 (注2)	怪煙等調査 (注3)	誤報等 (注4)	水防 (注5)	救急隊支援等 (注6)	その他 (注7)	
出動回数	11	2	11	13	3	1	99	1	141

(注1)・・・人の意図に反して発生した燃焼・爆発現象のうち、その態様が周囲の状況から判断して社会通念上公共危険が認められず、かつ、被害程度が軽微な事象への出動。

(注2)・・・ガス又は油類等の漏えい・流出で出火危険が生じた事象への出動。

(注3)・・・怪煙・怪炎等の事象を調査するための出動。

(注4)・・・誤報やいたずら通報による出動。

(注5)・・・大雨による河川氾濫、土砂災害等への出動。

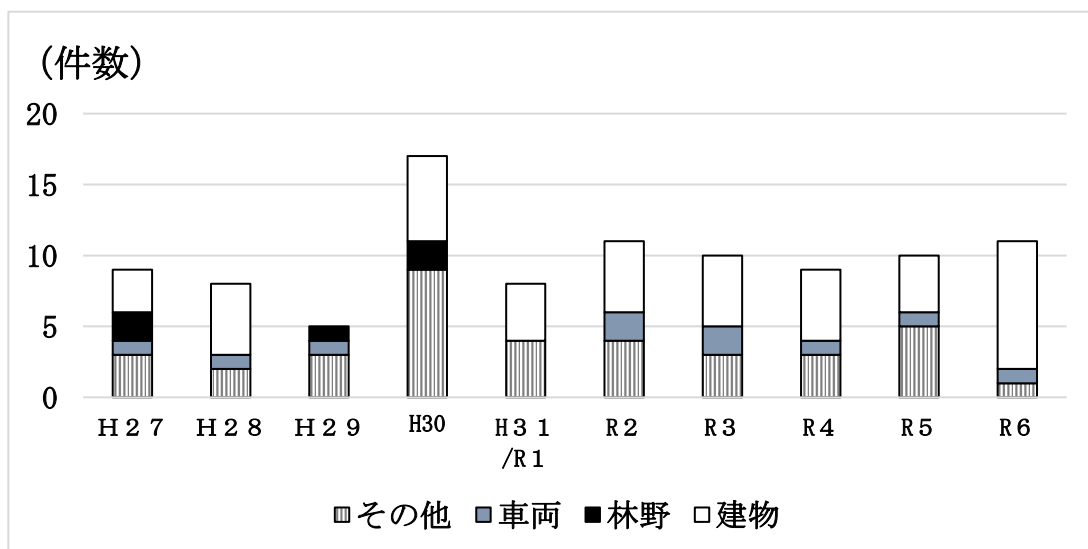
(注6)・・・救急隊支援出動等（ドクターヘリによる出動含む。）。

(注7)・・・上記の項目に当てはまらないもの。

10 過去10年間の火災発生件数の推移

(単位：件)

年 火災種別	平成 27年	平成 28年	平成 29年	平成 30年	令和元年 (平成31年)	令和 2年	令和 3年	令和 4年	令和 5年	令和 6年
建物火災	3	5	0	6	4	5	5	5	4	9
林野火災	2	0	1	2	0	0	0	0	0	0
車両火災	1	1	1	0	0	2	2	1	1	1
その他火災	3	2	3	9	4	4	3	3	5	1
合計	9	8	5	17	8	11	10	9	10	11



守りたい

未来があるから

火の用心



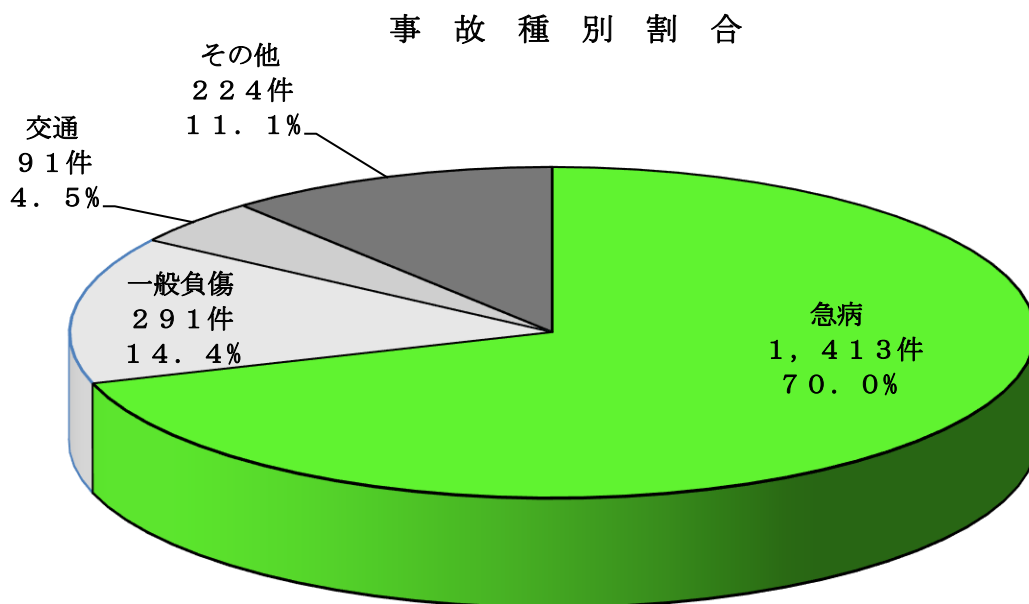
けし太君

救急の部

救急の概要

令和6年における救急出動件数は2,019件で昨年比130件の増加となり、初めて2,000件を超え、過去最多の出動件数となりました。搬送人員は1,925人で、昨年比106人の増加となりました。医師の早期現場介入を目的としたドクターヘリについて、111件の出動要請を行い、43人が搬送されました。

応急手当普及啓発活動は、綾部市応急手当インストラクターの協力を得て、普通救命講習Ⅰを38回を行い、新たに357人の市民が受講されました。年少の頃から応急手当に慣れ親しんでもらうことを目的に、綾部市内の小学生を対象にしたジュニア救命講習については、児童103人が受講しました。



(注) 割合の算出に当たっては、端数処理(四捨五入)のため、割合・構成比の合計は100%にならない場合があります。

過去5年間の月別件数

(単位:件)

	1月	2月	3月	4月	5月	6月	7月	8月	9月	10月	11月	12月	合計
令和2年	131	162	133	90	102	102	144	128	123	152	133	137	1,537
令和3年	134	114	121	143	129	126	135	136	125	123	134	151	1,571
令和4年	169	157	151	170	143	126	163	172	129	141	142	169	1,832
令和5年	175	141	148	136	143	132	171	192	175	166	147	163	1,889
令和6年	176	158	165	159	159	186	175	187	150	165	170	169	2,019

1 救急事故概要及び前年比較

区 分		年別及び比較		比 較 増減 (減印 △)	
		令和6年 (1月～12月)	令和5年 (1月～12月)		
出 動 件 数		2,019 件	1,889 件	130 件	
搬 送 人 員		1,925 人	1,819 人	106 人	
事故種別救急出動件数	火 災	2 件	1 件	1 件	
	自然災害	0 件	1 件	△ 1 件	
	水 難	0 件	1 件	△ 1 件	
	交通事故	91 件	92 件	△ 1 件	
	労働災害	14 件	20 件	△ 6 件	
	運動競技	8 件	7 件	1 件	
	一般負傷	291 件	291 件	0 件	
	加 害	3 件	1 件	2 件	
	自損行為	13 件	10 件	3 件	
	急 病	1,413 件	1,297 件	116 件	
	その他	転 院	166 件	165 件	1 件
		医師搬送	0 件	0 件	0 件
		資器材搬送	0 件	1 件	△ 1 件
		そ の 他	18 件	2 件	16 件
1日平均出動件数		5.52 件	5.18 件	0.34 件	
綾 部 市 人 口 (12月1日現在の推計人口)		30,072 人	30,537 人	△ 465 人	

2 月別出動件数

(単位：件)

種別 \ 月	1	2	3	4	5	6	7	8	9	10	11	12	合計	割合
急病	127	115	123	98	109	130	133	133	110	106	114	115	1,413	70.0%
交通事故	6	2	4	8	8	6	8	12	11	6	12	8	91	4.5%
一般負傷	28	29	21	27	23	27	13	20	21	34	21	27	291	14.4%
その他	15	12	17	26	19	23	21	22	8	19	23	19	224	11.1%
合計	176	158	165	159	159	186	175	187	150	165	170	169	2,019	

(注) 割合の算出に当たっては、端数処理(四捨五入)のため、割合・構成比の合計は100%にならない場合があります。

3 本署・出張所別救急発生状況

事故種別		火災	自然災害	水難	交通事故	労働災害	運動競技	一般負傷	加害	自損行為	急病	その他	合計	割合
本署	出動件数(件)	1	0	0	77	14	7	263	3	13	1,259	181	1,818	90.0%
	搬送人員(人)	1	0	0	80	13	7	258	3	9	1,195	163	1,729	89.8%
出張所	出動件数(件)	1	0	0	14	0	1	28	0	0	154	3	201	10.0%
	搬送人員(人)	1	0	0	17	0	1	26	0	0	149	2	196	10.2%
合計	出動件数(件)	2	0	0	91	14	8	291	3	13	1,413	184	2,019	
	搬送人員(人)	2	0	0	97	13	8	284	3	9	1,344	165	1,925	

(注) 割合の算出に当たっては、端数処理(四捨五入)のため、割合・構成比の合計は100%にならない場合があります。

4 地区別出動件数

(単位：件)

地区 \ 事故種別	綾部	吉美	西八田	東八田	山家	口上林	中上林	奥上林	中筋	豊里	物部	志賀郷	管外	合計
急病	471	49	66	65	70	45	70	29	269	162	74	43	0	1,413
交通事故	25	6	9	6	3	4	4	5	10	8	6	2	3	91
一般負傷	98	13	14	16	17	5	16	9	51	28	14	9	1	291
その他	91	6	4	9	2	1	0	2	96	9	3	1	0	224
合計	685	74	93	96	92	55	90	45	426	207	97	55	4	2,019
割合	33.9%	3.7%	4.6%	4.8%	4.6%	2.7%	4.5%	2.2%	21.1%	10.3%	4.8%	2.7%	0.2%	

(注) 割合の算出に当たっては、端数処理(四捨五入)のため、割合・構成比の合計は100%にならない場合があります。

5 医療機関別搬送人員

(単位：人)

医療機関名	事故種別				合計	割合
	急病	交通事故	一般負傷	その他		
綾部市立病院	1,015	83	243	73	1,414	73.5%
京都協立病院	153	2	18	1	174	9.0%
綾部ルネス病院	55	1	9	2	67	3.5%
綾部市内診療所	0	0	0	0	0	0.0%
福知山市内医療機関	81	5	10	84	180	9.4%
舞鶴市内医療機関	16	1	0	28	45	2.3%
京都市内医療機関	0	0	0	7	7	0.4%
その他府内医療機関	1	0	0	3	4	0.2%
他府県医療機関	0	0	0	1	1	0.1%
ドクターヘリ	23	5	4	1	33	1.7%
合計	1,344	97	284	200	1,925	

(注) 割合の算出に当たっては、端数処理(四捨五入)のため、割合・構成比の合計は100%にならない場合があります。

6 年齢区分別搬送人員

(単位：人)

区分	事故種別				合計	割合	備考
	急病	交通事故	一般負傷	その他			
新生児	0	0	0	7	7	0.4%	生後28日未満の者
乳幼児	29	2	5	1	37	1.9%	生後28日以上 満7歳未満の者
少年	10	7	5	2	24	1.2%	満7歳以上 18歳未満の者
成人	206	49	29	64	348	18.1%	満18歳以上 65歳未満の者
高齢者	1,099	39	245	126	1,509	78.4%	満65歳以上の者
合計	1,344	97	284	200	1,925		

7 疾病分類別・傷病程度別搬送人員

(単位：人)

傷病程度	疾病部類別										合計	割合
	脳疾患	心疾患	消化器系	呼吸器系	精神系	感覚系	泌尿器系	新生物	その他	調査中		
死亡	1	7	1	2	0	0	0	3	21		35	1.8%
重症	66	59	36	117	1	5	19	22	169		494	25.7%
中等症	47	37	40	90	6	34	33	8	172		467	24.3%
軽症	42	49	52	72	34	51	28	3	438		769	39.9%
調査中										160	160	8.3%
合計	156	152	129	281	41	90	80	36	800	160	1,925	

※ 救急車で医療機関へ搬送後、診察を拒否されている場合があります。

(注) 割合の算出に当たっては、端数処理(四捨五入)のため、割合・構成比の合計は100%にならない場合があります。

8 救急隊員による応急処置件数

(単位：件)

事故種別	止血	固定	人工呼吸	心肺蘇生	酸素投与	気道確保	保温	被覆	血圧測定	心電図測定	その他処置	除細動	救命士特定行為					応急処置合計
													気道確保	静脈路確保	気管挿管	血糖測定	薬剤投与	
急病	5	0	8	39	404	55	44	3	1,318	1,352	1,358	6	28	25	0	41	16	4,702
交通事故	11	52	0	2	16	2	3	9	99	75	100	0	1	1	0	0	1	372
一般負傷	27	29	0	3	14	3	8	31	284	257	287	0	1	3	2	0	2	951
その他	9	2	1	2	52	3	15	7	171	89	191	1	2	3	0	0	0	548
合計	52	83	9	46	486	63	70	50	1,872	1,773	1,936	7	32	32	2	41	19	6,573

※ 1件の救急事案に対して、2つ以上の応急処置が施されている場合があります。

9 ドクターヘリ出動要請前年比較

項目	年 別		
	令和6年	令和5年	比較(減印 △)
要請件数(件)	111	86	25
搬送人員	ドクターヘリ(人)	26	17
	救急車(人)	19	2

※ 搬送人員は、市内医療機関に収容後、ドクターヘリで搬送された傷病者も含まれます。

10 ドクターヘリ出動要請件数及び医療機関別搬送状況

(単位：件)

項目	事故種別				合計
	急病	交通事故	一般負傷	その他	
要請件数	89	12	7	3	111

(単位：件)

キャンセル理由	要請取り消し					合計	
	天候不良	17	1	0	0		18
	他事案出動中	22	1	2	0		25
	その他	1	0	0	0		1
	合計	4	1	0	0		5
合計	44	3	2	0	49		

医療機関別搬送人員	事故種別				合計	
	急病	交通事故	一般負傷	その他		
ドクターヘリ	綾部市立病院	5	0	0	0	5
	福知山市民病院	21	0	4	1	26
	公立豊岡病院	3	8	0	0	11
	北部医療センター	1	0	0	0	1
	合計	30	8	4	1	43
救急車	綾部市立病院	12	1	1	1	15
	京都協立病院	2	0	0	0	2
	福知山市民病院	1	0	0	1	2
	合計	15	1	1	2	19

※ 同一事案に、複数名の傷病者が発生している場合もあります。

11 バイスタンダー(患者の近くに居合わせた人) による応急手当件数

(単位: 件)

事故種別	応急手当	気道確保	人工呼吸	胸骨圧迫	心肺蘇生	保温	体位管理	固定	止血	被覆	のその他	AED	応急手当合計
急病	0	0	29	2	2	3	0	0	0	0	7	11	54
交通事故	0	0	1	0	0	1	0	1	0	0	0	0	3
一般負傷	2	0	3	0	0	3	0	17	0	0	3	2	30
その他	0	0	1	0	0	0	0	4	1	1	1	0	7
合計	2	0	34	2	2	7	0	22	1	11	13	94	

※ 1件の救急事案に対して、2つ以上の応急手当が施されている場合があります。

12 応急手当普及啓発活動の実施状況

講習内容	講習回数(回)	講習受講者数(人)	総受講者数(人)*
普通救命講習Ⅰ (注1)	38	357	14,721
普通救命講習Ⅱ (注2)	0	0	680
上級救命講習 (注3)	1	16	730
応急手当普及員講習 (注4)	1	3	311
救命入門コース	小学生対象(注5)	3	103
	高齢者学級対象(注6)	0	0
再講習		315	7,308

※ 総受講者数は平成7年から令和6年12月までの累計です。

(注1)…救命に必要な応急手当(成人に対する方法)の3時間の講習

(注2)…救命に必要な応急手当(成人に対する方法、実技及び筆記試験)の4時間の講習

(注3)…救命に必要な応急手当(成人、小児、乳児、新生児に対する方法、実技及び筆記試験)及びその他の応急手当の8時間の講習

(注4)…基礎的な医学知識・技能及び指導要領、実技及び筆記試験の24時間の講習

(注5)…年少の頃より応急手当に慣れ親しんでもらうことを目的とした90分の講習

(注6)…救命に必要な応急手当(成人に対する方法)の実施をより広く普及させる90分の講習

(広報掲載)

救急の電話相談窓口
「救急安心センターきょうと」 **#7119**

・24時間365日対応 ・看護師等がアドバイス ・医療機関も案内

救急の電話相談窓口「#7119」は、急な病気やけがなどをしたときに、救急車を呼ぶべきか、病院に行くべきか、様子を見るべきかなど迷った際に、看護師等の専門家から電話でアドバイスを受けられる相談窓口です。ぜひ活用してください。

ダイヤル回線など一部の回線では **0570-00-7119** におかけください。

※自身が緊急と思ったときは、ためらわずに119番で救急車を呼んでください。

救助の部

救助の概要

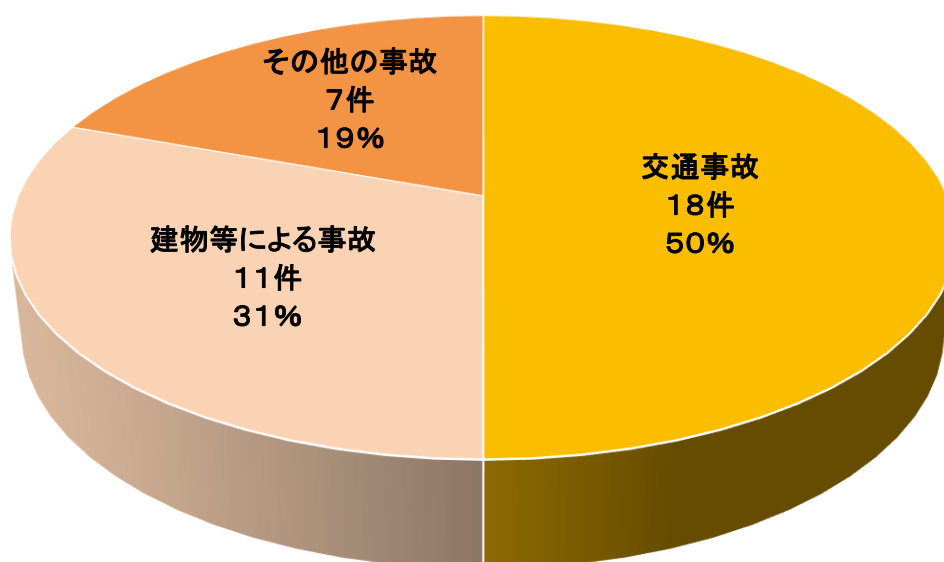
令和6年における救助出動件数は36件で、前年と比較して26件の増加となりました。

活動件数は13件で、前年と比較して4件増加しています。

救助人員は14人で、救助出動した消防職員は延べ305人となっています。

事故種別では、交通事故18件、建物等による事故11件、その他の事故7件となっています。

事故種別割合



(注) 割合の算出に当たっては、端数処理(四捨五入)のため、割合・構成比の合計は100%にならない場合があります。

過去5年間の月別件数

(単位: 件)

	1月	2月	3月	4月	5月	6月	7月	8月	9月	10月	11月	12月	合計
令和2年		1		2			1		1		1	1	7
令和3年	2		2	1		1	1	2	1				10
令和4年	1	1		2	1	2	3		1			2	13
令和5年	1	1	2	1		1		1	1	1		1	10
令和6年	1	2	2	4	1	4	4	1	3	6	6	2	36

1 救助活動の概要と前年比較

事故種別		令和6年			令和5年			前年比較 (△は減)		
		出動 件数	活動 件数	救助 人員	出動 件数	活動 件数	救助 人員	出動 件数	活動 件数	救助 人員
火災	建物									
	建物以外									
交通事故		18	8	9	5	4	6	13	4	3
水難事故										
風水害等自然災害					1	1	1	△ 1	△ 1	△ 1
機械による事故					1	1	1	△ 1	△ 1	△ 1
建物等による事故		11	4	4	1	1	1	10	3	3
ガス及び酸欠事故										
破裂事故										
その他の事故		7	1	1	2	2	2	5	△ 1	△ 1
合計		36	13	14	10	9	11	26	4	3

2 救助出動人員・救助人員

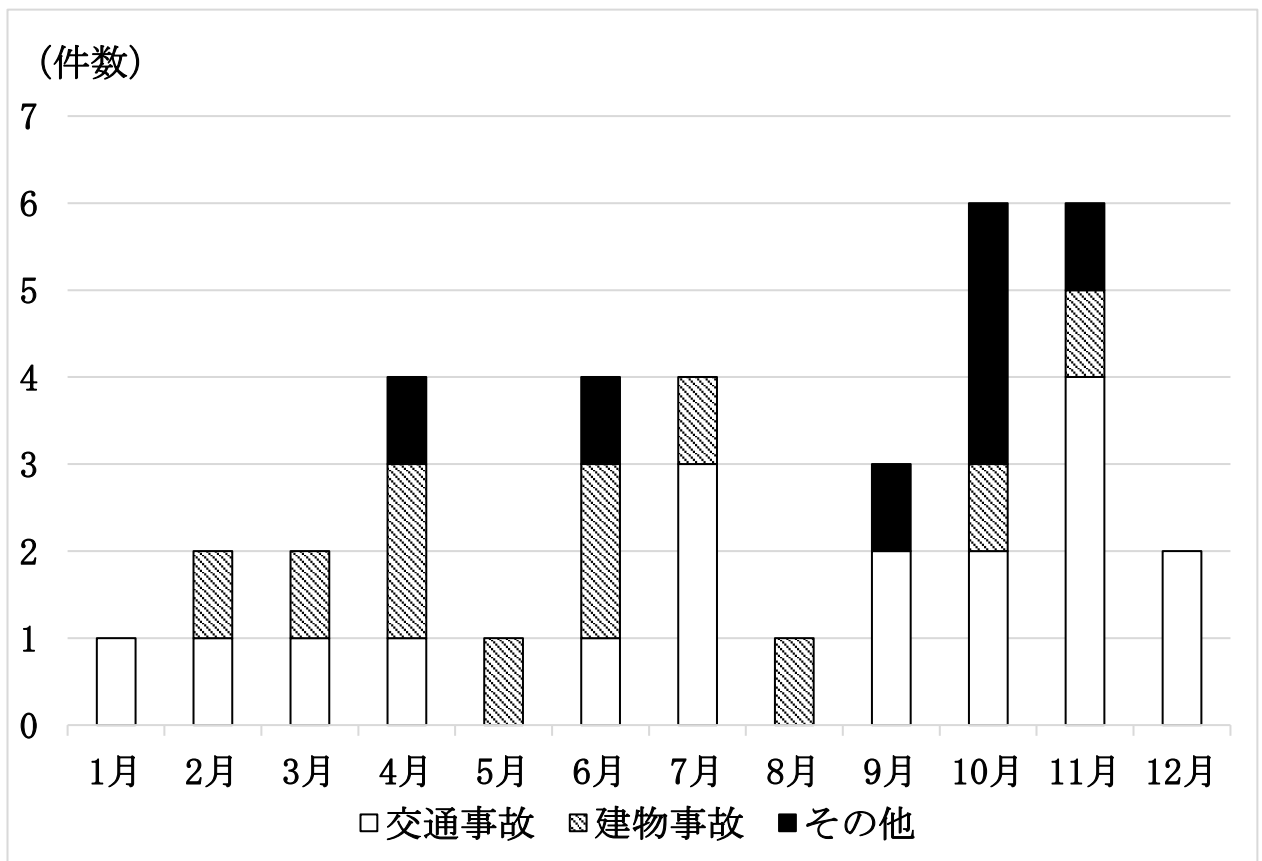
(単位：人)

事故種別		火災		交通 事故	水 難 事 故	自風 然水 災害 等	事機 械に よ 故る	よ建 る物 事等 故に	酸ガ 欠ス 事及 故び	破 裂 事 故	事そ の 他 の 故	合 計
		建 物	建 物 以 外									
出 動 人 員	指揮隊員			23							5	28
	救助隊員			81				42			33	156
	消防隊員			2							2	4
	救急隊員			64				35			18	117
	計	0	0	170	0	0	0	77	0	0	58	305
救 助 人 員				9				4			1	14

3 月別救助出動件数

(単位：件)

事故種別 月 別	火 災		交 通 事 故	水 難 事 故	自 然 風 水 災 害 等	事 機 械 に よ る 故	よ 建 る 物 事 等 に よ る 故	酸 ガ 欠 ス 事 及 故 び	破 裂 事 故	事 所 の 他 の 故	計
	建 物	建 物 以 外									
1 月			1								1
2 月			1				1				2
3 月			1				1				2
4 月			1				2			1	4
5 月							1				1
6 月			1				2			1	4
7 月			3				1				4
8 月							1				1
9 月			2							1	3
10 月			2				1			3	6
11 月			4				1			1	6
12 月			2								2
合 計	0	0	18	0	0	0	11	0	0	7	36



4 発生場所別出動件数

(単位：件)

事故種別 発生場所		火 災		交 通 事 故	水 難 事 故	自 風 然 水 災 害 等	事 機 械 に よ る	よ 建 る 物 事 等 に 故 に	酸 ガ 欠 ス 事 及 故 び	破 裂 事 故	事 そ の 他 の 故	合 計
		建 物	建 物 以 外									
舞鶴若狭自動車道												0
京 都 縦 貫 道				2								2
国 道	27 号			2								2
	173 号											0
府 道	舞鶴綾部福知山線			1								1
	福 知 山 綾 部 線			1								1
	小 浜 綾 部 線			2								2
市 道				1							2	3
その他の道路				6							1	7
住 宅 内								11				11
河 川 等												0
そ の 他 屋 外				3							4	7
そ の 他 屋 内												0
合 計		0	0	18	0	0	0	11	0	0	7	36



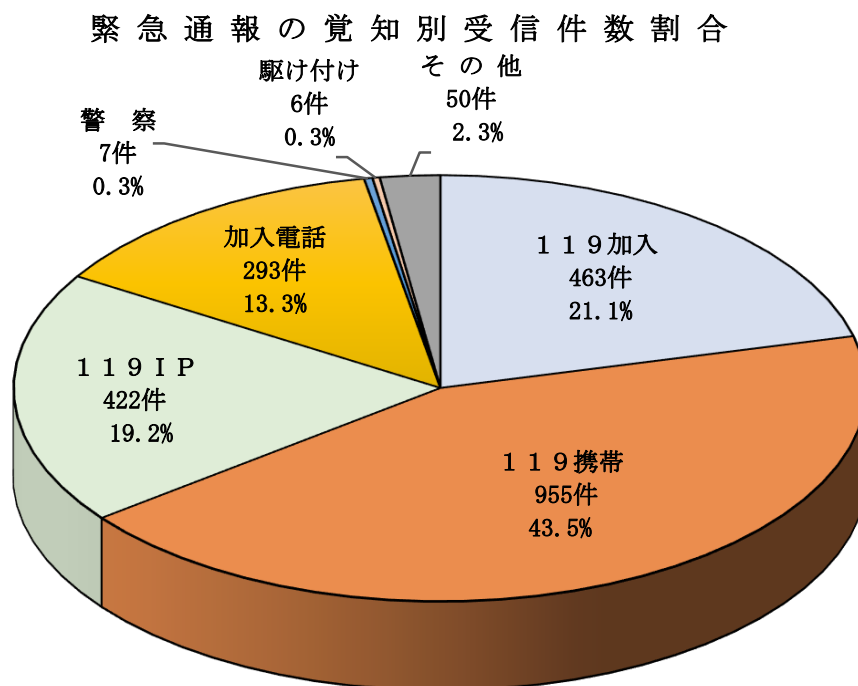
通信指令の部

通信の概要

令和6年における綾部市内の受信件数は3,177件で、うち緊急通報は2,196件となっています。緊急通報の月平均は183件、1日平均は6件です。

緊急通報については、119加入によるものが463件（21.1%）、119携帯によるものが955件（43.5%）、119IPによるものが422件（19.2%）などとなっています。

なお、令和6年4月に、京都府中・北部地域消防指令センターが、福知山市において正式運用を開始し、119番通報を受信しています。



(注) 割合の算出に当たっては、端数処理（四捨五入）のため、割合・構成比の合計は100%にならない場合があります。

過去5年間の月別受信件数

(単位：件)

	1月	2月	3月	4月	5月	6月	7月	8月	9月	10月	11月	12月	合計
令和2年	202	226	185	132	136	166	199	201	187	218	206	212	2,270
令和3年	185	148	181	203	196	202	195	186	182	198	202	197	2,275
令和4年	229	205	236	229	186	214	228	247	220	201	218	257	2,670
令和5年	238	199	222	202	240	216	260	275	251	246	225	226	2,800
令和6年	238	336	288	266	245	302	247	254	231	262	257	251	3,177

1 前年比較受信件数

(単位：件)

年別 災害別		令和6年	令和5年	比較(減印△)	指令センター(全体)
火災		11 件	10 件	1 件	185 件
救急		2,019 件	1,889 件	130 件	24,363 件
救助		36 件	10 件	26 件	382 件
警戒等		130 件	104 件	26 件	812 件
その他	いたずら	43 件	35 件	8 件	152 件
	間違い	207 件	149 件	58 件	1,651 件
	病院手配及び 問い合わせ	127 件	161 件	△ 34 件	1,279 件
	回線試験	280 件	99 件	181 件	1,867 件
	その他	324 件	343 件	△ 19 件	5,829 件
合計		3,177 件	2,800 件	377 件	36,520 件
緊急通報		2,196 件	2,013 件	183 件	25,742 件

2 月別受信件数

(単位：件)

月別 災害別		1月	2月	3月	4月	5月	6月	7月	8月	9月	10月	11月	12月	合計
火災		2	0	1	0	1	0	1	0	3	1	0	2	11
救急		176	158	165	159	159	186	175	187	150	165	170	169	2,019
救助		1	2	2	4	1	4	4	1	3	6	6	2	36
警戒等		3	8	10	16	9	8	13	15	12	15	14	7	130
その他	いたずら	1	1	1	11	3	24	0	1	0	1	0	0	43
	間違い	10	21	23	22	19	25	14	15	13	20	7	18	207
	病院手配及び 問い合わせ	13	8	15	19	9	10	11	13	10	7	2	10	127
	回線試験	6	119	36	14	18	24	7	9	12	11	14	10	280
	その他	26	19	35	21	26	21	22	13	28	36	44	33	324
合計		238	336	288	266	245	302	247	254	231	262	257	251	3,177
応急手当の 口頭指導		17	6	3	5	3	5	3	5	1	2	5	4	59

※応急手当の口頭指導件数は、消防本部で実施したものを含みます。

3 覚知別受信件数

(1) 指令センター (令和6年2月19日から緊急通報の受信を開始)

(単位: 件)

災害別	覚知別	119番			加入 電話	警察	駆け 付け	その他				合計
		加入 電話	携帯 電話	I P 電話				高速 道路	福祉 電話	自己 覚知	その他	
火災		1	5	2	0	0	0	0	0	0	0	8
救急		377	785	345	18	0	2	0	0	0	8	1,535
救助		3	23	2	5	0	0	0	0	0	1	34
警戒等		19	37	14	11	0	0	0	0	0	41	122
その他	いたずら	3	37	2	0	0	0	0	0	0	0	42
	間違い	16	90	13	0	0	9	0	0	0	69	197
	病院手配及び 問い合わせ	14	44	12	0	0	6	0	0	0	36	112
	回線試験	74	43	64	0	0	15	0	0	0	73	269
	その他	76	137	68	0	0	14	0	0	0	0	295
合計		583	1,201	522	34	0	46	0	0	0	228	2,614
緊急通報		400	850	363	34	0	2	0	0	0	50	1,699

(2) 消防本部

(単位: 件)

災害別	覚知別	119番			加入 電話	警察	駆け 付け	その他				合計
		加入 電話	携帯 電話	I P 電話				高速 道路	福祉 電話	自己 覚知	その他	
火災		2	0	0	1	0	0	0	0	0	0	3
救急		59	102	59	254	6	4	0	0	0	0	484
救助		0	0	0	1	1	0	0	0	0	0	2
警戒等		2	3	0	3	0	0	0	0	0	0	8
その他	いたずら	1	0	0	0	0	0	0	0	0	0	1
	間違い	4	5	1	0	0	0	0	0	0	0	10
	病院手配及び 問い合わせ	3	7	5	0	0	0	0	0	0	0	15
	回線試験	7	4	0	0	0	0	0	0	0	0	11
	その他	1	14	14	0	0	0	0	0	0	0	29
合計		79	135	79	259	7	4	0	0	0	0	563
緊急通報		63	105	59	259	7	4	0	0	0	0	497

※消防本部の覚知別受信件数は、指令センター切替前の受信件数を含みます。

※緊急通報とは、火災、救急、救助、警戒等の出動要請を行うための通報をいいます。

※災害別のその他の「その他」とは、訓練や携帯119番の他市への転送等をいいます。

