

# 平成26年度 財政状況資料集

## 総括表（市町村）

都道府県名	京都府		市町村類型	I - 1		指定団体等の指定状況		区分	平成26年度(千円)	平成25年度(千円)	区分	平成26年度(千円・%)	平成25年度(千円・%)																																																																																																																																				
						財政健全化等	×																																																																																																																																										
市町村名	綾部市		地方交付税種地	1-2		財源超過	×	歳入総額	18,552,703	17,961,447	実質収支比率	0.0	0.9																																																																																																																																				
						首都	×	歳出総額	18,407,127	17,803,528	経常収支比率	90.2	88.2																																																																																																																																				
						近畿	○	歳入歳出差引	145,576	157,919	(※1)	(97.1)	(95.5)																																																																																																																																				
						中部	×	翌年度に繰越すべき財源	143,967	73,026	標準財政規模	9,461,892	9,574,779																																																																																																																																				
人口	22年国調(人)	35,836	産業構造(※5)		過疎	×	実質収支	1,609	84,893	財政力指数	0.47	0.47																																																																																																																																					
	17年国調(人)	37,755			山振	○	単年度収支	-83,284	5,355	公債費負担比率	14.1	14.9																																																																																																																																					
	増減率(%)	-5.1			低開発	×	積立金	85,875	80,304	健全化判断比率																																																																																																																																							
住民基本台帳人口	27.01.01(人)	35,419	区分	22年国調	17年国調	低開発	×	繰上償還金	50,000	-	実質赤字比率	-	-																																																																																																																																				
	うち日本人(人)	35,072		第1次	1,463	2,319	指数表選定	○	積立金取崩し額	270,000	-	連結実質赤字比率	-	-																																																																																																																																			
	26.01.01(人)	35,812	第2次	9.0	12.1			実質単年度収支	-217,409	85,659	実質公債費比率	13.4	13.6																																																																																																																																				
	うち日本人(人)	35,456		5,212	6,516			基準財政収入額	3,654,906	3,633,862	資金不足比率(※4)																																																																																																																																						
	増減率(%)	-1.1	第3次	9,548	10,023			基準財政需要額	7,742,665	7,775,149																																																																																																																																							
うち日本人(%)	-1.1	58.9	52.3				標準税収入額等	4,671,194	4,673,117																																																																																																																																								
面積(km <sup>2</sup> )	347.10						経常経費充当一般財源等	8,862,866	8,662,938																																																																																																																																								
人口密度(人/km <sup>2</sup> )	103						歳入一般財源等	12,164,937	12,032,669																																																																																																																																								
世帯数(世帯)	14,006																																																																																																																																																
職員の状況																																																																																																																																																	
特別職等	区分	定数	1人あたり平均給料月額(百円)	一般職員等(※6)	区分	職員数(人)	給料月額(百円)	1人あたり平均給料月額(百円)	地方債現在高	13,587,501	13,611,774																																																																																																																																						
	市区町村長	1	8,800		一般職員	315	1,009,260	3,204	うち公的資金	11,970,228	11,560,859																																																																																																																																						
	副市区町村長	1	7,200		うち消防職員	52	147,368	2,834	債務負担行為額(支出予定額)	1,812,981	1,875,026																																																																																																																																						
	教育長	1	6,400		うち技能労務職員	12	39,564	3,297	収益事業収入	-	-																																																																																																																																						
	議会議長	1	4,500		教育公務員	9	35,150	3,906	土地開発基金現在高	353,461	353,461																																																																																																																																						
	議会副議長	1	4,000		臨時職員	-	-	-	積立金現在高	2,178,718	2,362,843																																																																																																																																						
	議会議員	16	3,650		合計	324	1,044,410	3,223	減債基金	311,316	309,861																																																																																																																																						
					ラスパイレス指数				97.1	その他特定目的基金	2,605,742	3,723,962																																																																																																																																					
<table border="0"> <tr> <td>一般会計等の一覧</td> <td>事業会計の一覧</td> <td>公営企業(法適)の一覧</td> <td>公営企業(法非適)の一覧</td> <td>関係する一部事務組合等一覧</td> <td>地方公社・第三セクター等一覧</td> </tr> <tr> <td>項番</td> <td>会計名</td> <td>項番</td> <td>会計名</td> <td>項番</td> <td>組合等名</td> <td>項番</td> <td>団体名</td> <td colspan="6">(※3)</td> </tr> <tr> <td>(1)</td> <td>一般会計</td> <td>(4)</td> <td>国民健康保険特別会計</td> <td>(8)</td> <td>上水道事業会計</td> <td>(10)</td> <td>簡易水道特別会計</td> <td>(14)</td> <td>京都市市町村職員退職手当組合</td> <td>(21)</td> <td>綾部市体育協会</td> <td colspan="2"></td> <td colspan="2"></td> </tr> <tr> <td>(2)</td> <td>市立診療所等特別会計</td> <td>(5)</td> <td>介護保険特別会計</td> <td>(9)</td> <td>病院事業会計</td> <td>(11)</td> <td>下水道事業特別会計</td> <td>(15)</td> <td>京都府自治会館管理組合</td> <td>(22)</td> <td>綾部市医療公社</td> <td colspan="2"></td> <td colspan="2"></td> </tr> <tr> <td>(3)</td> <td>農林業者労働災害共済特別会計</td> <td>(6)</td> <td>後期高齢者医療特別会計</td> <td></td> <td></td> <td>(12)</td> <td>地域排水事業特別会計</td> <td>(16)</td> <td>京都府地方税機構</td> <td>(23)</td> <td>エフエムあやべ</td> <td colspan="2"></td> <td colspan="2"></td> </tr> <tr> <td></td> <td></td> <td>(7)</td> <td>駐車場特別会計</td> <td></td> <td></td> <td>(13)</td> <td>住宅・工業団地事業特別会計</td> <td>(17)</td> <td>京都府住宅新築資金等貸付事業管理組合(一般会計)</td> <td>(24)</td> <td>緑土</td> <td colspan="2"></td> <td colspan="2"></td> </tr> <tr> <td></td> <td></td> <td></td> <td></td> <td></td> <td></td> <td></td> <td></td> <td>(18)</td> <td>京都府住宅新築資金等貸付事業管理組合(特別会計)</td> <td>(25)</td> <td>水夢</td> <td colspan="2"></td> <td colspan="2">○</td> </tr> <tr> <td></td> <td></td> <td></td> <td></td> <td></td> <td></td> <td></td> <td></td> <td>(19)</td> <td>京都府後期高齢者医療広域連合(一般会計)</td> <td>(26)</td> <td>京都府中丹文化事業団</td> <td colspan="2"></td> <td colspan="2"></td> </tr> <tr> <td></td> <td></td> <td></td> <td></td> <td></td> <td></td> <td></td> <td></td> <td>(20)</td> <td>京都府後期高齢者医療広域連合(後期高齢者医療特別会計)</td> <td>(27)</td> <td>農夢</td> <td colspan="2"></td> <td colspan="2"></td> </tr> </table>														一般会計等の一覧	事業会計の一覧	公営企業(法適)の一覧	公営企業(法非適)の一覧	関係する一部事務組合等一覧	地方公社・第三セクター等一覧	項番	会計名	項番	会計名	項番	組合等名	項番	団体名	(※3)						(1)	一般会計	(4)	国民健康保険特別会計	(8)	上水道事業会計	(10)	簡易水道特別会計	(14)	京都市市町村職員退職手当組合	(21)	綾部市体育協会					(2)	市立診療所等特別会計	(5)	介護保険特別会計	(9)	病院事業会計	(11)	下水道事業特別会計	(15)	京都府自治会館管理組合	(22)	綾部市医療公社					(3)	農林業者労働災害共済特別会計	(6)	後期高齢者医療特別会計			(12)	地域排水事業特別会計	(16)	京都府地方税機構	(23)	エフエムあやべ							(7)	駐車場特別会計			(13)	住宅・工業団地事業特別会計	(17)	京都府住宅新築資金等貸付事業管理組合(一般会計)	(24)	緑土													(18)	京都府住宅新築資金等貸付事業管理組合(特別会計)	(25)	水夢			○										(19)	京都府後期高齢者医療広域連合(一般会計)	(26)	京都府中丹文化事業団													(20)	京都府後期高齢者医療広域連合(後期高齢者医療特別会計)	(27)	農夢				
一般会計等の一覧	事業会計の一覧	公営企業(法適)の一覧	公営企業(法非適)の一覧	関係する一部事務組合等一覧	地方公社・第三セクター等一覧																																																																																																																																												
項番	会計名	項番	会計名	項番	組合等名	項番	団体名	(※3)																																																																																																																																									
(1)	一般会計	(4)	国民健康保険特別会計	(8)	上水道事業会計	(10)	簡易水道特別会計	(14)	京都市市町村職員退職手当組合	(21)	綾部市体育協会																																																																																																																																						
(2)	市立診療所等特別会計	(5)	介護保険特別会計	(9)	病院事業会計	(11)	下水道事業特別会計	(15)	京都府自治会館管理組合	(22)	綾部市医療公社																																																																																																																																						
(3)	農林業者労働災害共済特別会計	(6)	後期高齢者医療特別会計			(12)	地域排水事業特別会計	(16)	京都府地方税機構	(23)	エフエムあやべ																																																																																																																																						
		(7)	駐車場特別会計			(13)	住宅・工業団地事業特別会計	(17)	京都府住宅新築資金等貸付事業管理組合(一般会計)	(24)	緑土																																																																																																																																						
								(18)	京都府住宅新築資金等貸付事業管理組合(特別会計)	(25)	水夢			○																																																																																																																																			
								(19)	京都府後期高齢者医療広域連合(一般会計)	(26)	京都府中丹文化事業団																																																																																																																																						
								(20)	京都府後期高齢者医療広域連合(後期高齢者医療特別会計)	(27)	農夢																																																																																																																																						

(注釈) ※1: 経常収支比率の( )内の数値は、「減収補填債(特例分)」及び「臨時財政対策債」を除いて算出したものである。  
 ※2: 各会計の一覧は主な会計(10会計まで)を記載している。  
 ※3: 地方公共団体が損失補填等を行っている出資法人で、健全化法の算出対象となっている団体については、「地方公社・第三セクター等」の団体名に○印を付与している。  
 ※4: 資金不足比率欄には、資金が不足している会計のみ記載している。  
 ※5: 産業構造の比率は、分母を就業人口総数とし、平成22年国調は分類不能の産業を除き、平成17年国調は分類不能の産業を含んでいる。  
 ※6: 個人情報保護の観点から、対象となる職員数が1人又は2人の場合は、「給料月額(百円)」と「一人あたり給料月額(百円)」を「アスタリスク(\*)」としている。(その他、数値のない欄については、すべてハイフン(-)としている)。

(1) 普通会計の状況 (市町村)

歳入の状況 (単位 千円・%)					地方税の状況 (単位 千円・%)				
区分	決算額	構成比	経常一般財源等	構成比	区分	収入済額	構成比	超過課税分	
地方税	4,356,887	23.5	4,274,431	46.8	普通税	4,272,643	98.1	216,301	
地方譲与税	152,870	0.8	152,870	1.7	法定普通税	4,272,643	98.1	216,301	
利子割交付金	9,855	0.1	9,855	0.1	市町村民税	1,678,975	38.5	63,225	
配当割交付金	33,169	0.2	33,169	0.4	個人均等割	56,794	1.3	-	
株式等譲渡所得割交付金	18,743	0.1	18,743	0.2	所得割	1,238,010	28.4	-	
地方消費税交付金	437,050	2.4	437,050	4.8	法人均等割	112,966	2.6	18,923	
ゴルフ場利用税交付金	-	-	-	-	法人税割	271,205	6.2	44,302	
特別地方消費税交付金	-	-	-	-	固定資産税	2,252,104	51.7	153,076	
自動車取得税交付金	32,198	0.2	32,198	0.4	うち純固定資産税	2,236,657	51.3	153,076	
軽油引取税交付金	-	-	-	-	軽自動車税	96,729	2.2	-	
地方特例交付金	15,345	0.1	15,345	0.2	市町村たばこ税	244,835	5.6	-	
地方交付税	4,754,803	25.6	4,089,359	44.8	鉱産税	-	-	-	
普通交付税	4,089,359	22.0	4,089,359	44.8	特別土地保有税	-	-	-	
特別交付税	665,442	3.6	-	-	法定外普通税	-	-	-	
震災復興特別交付税	2	0.0	-	-	目的税	84,244	1.9	-	
(一般財源計)	9,810,920	52.9	9,063,020	99.3	法定目的税	84,244	1.9	-	
交通安全対策特別交付金	4,560	0.0	4,560	0.0	入湯税	1,788	0.0	-	
分担金・負担金	290,120	1.6	-	-	事業所税	-	-	-	
使用料	214,766	1.2	57,374	0.6	都市計画税	82,456	1.9	-	
手数料	260,353	1.4	-	-	水利地益税等	-	-	-	
国庫支出金	2,156,964	11.6	-	-	法定外目的税	-	-	-	
国有提供交付金(特別区財調交付金)	-	-	-	-	旧法による税	-	-	-	
都道府県支出金	2,004,391	10.8	-	-	合計	4,356,887	100.0	216,301	
財産収入	89,775	0.5	2,369	0.0					
寄附金	14,791	0.1	-	-					
繰入金	1,704,425	9.2	-	-					
繰越金	157,919	0.9	-	-					
諸収入	259,919	1.4	497	0.0					
地方債	1,583,800	8.5	-	-					
うち減収補填債(特例分)	-	-	-	-					
うち臨時財政対策債	701,300	3.8	-	-					
歳入合計	18,552,703	100.0	9,127,820	100.0					

区分	平成26年度		平成25年度	
	徴収率 (%)	現・計 (%)	合計	合計
市町村民税	99.3	97.4	99.2	96.5
純固定資産税	99.3	97.2	99.1	95.1

公営事業等への繰出		国民健康保険事業会計の状況	
合計	2,698,992	実質収支	1,407
下水道	923,498	再差引収支	-11,588
病院	150,000	加入世帯数(世帯)	5,639
簡易水道	149,876	被保険者数(人)	9,309
上水道	36,500	被保険者	76
国民健康保険	252,977	1人当り	79
その他	1,186,141	保険税(料)収入額	296
		国庫支出金	79
		保険給付費	296

歳出の状況 (単位 千円・%)					
目的別歳出の状況 (単位 千円・%)					
区分	決算額 (A)	構成比	(A)のうち普通建設事業費	(A)のうち充当一般財源等	
議会費	189,175	1.0	-	189,129	
総務費	2,331,368	12.7	331,867	1,866,247	
民生費	5,507,881	29.9	245,498	2,771,235	
衛生費	2,179,138	11.8	367,391	1,420,043	
労働費	78,004	0.4	-	10,031	
農林水産業費	810,386	4.4	148,408	571,004	
商工費	384,118	2.1	163,556	205,043	
土木費	1,417,332	7.7	505,668	932,032	
消防費	939,825	5.1	406,989	537,933	
教育費	2,117,155	11.5	1,162,345	1,574,999	
災害復旧費	689,321	3.7	-	228,241	
公債費	1,763,424	9.6	-	1,713,424	
諸支出費	-	-	-	-	
前年度繰上充用金	-	-	-	-	
歳出合計	18,407,127	100.0	3,331,722	12,019,361	

性質別歳出の状況 (単位 千円・%)					
区分	決算額	構成比	充当一般財源等	経常経費充当一般財源等	経常収支比率
義務的経費計	7,974,985	43.3	5,610,527	5,499,406	56.0
人件費	3,133,692	17.0	2,942,512	2,835,142	28.8
うち職員給	1,900,399	10.3	1,772,059	-	-
扶助費	3,077,869	16.7	954,591	950,840	9.7
公債費	1,763,424	9.6	1,713,424	1,713,424	17.4
元利償還金	1,763,052	9.6	1,713,052	1,713,052	17.4
うち元金	1,608,073	8.7	1,558,073	1,558,073	15.9
うち利子	154,979	0.8	154,979	154,979	1.6
一時借入金利子	372	0.0	372	372	0.0
その他の経費	6,411,099	34.8	4,986,922	3,363,460	34.2
物件費	2,437,896	13.2	1,627,787	1,284,272	13.1
維持補修費	85,370	0.5	65,209	64,634	0.7
補助費等	914,946	5.0	642,251	460,850	4.7
うち一部事務組合負担金	29,045	0.2	28,979	28,075	0.3
繰出金	2,512,492	13.6	2,302,439	1,498,977	15.3
積立金	348,768	1.9	294,509	-	-
投資・出資金・貸付金	111,627	0.6	54,727	54,727	0.6
前年度繰上充用金	-	-	-	-	-
投資的経費計	4,021,043	21.8	1,421,912	-	-
うち人件費	92,127	0.5	92,127	-	-
普通建設事業費	3,331,722	18.1	1,193,671	-	-
うち補助	1,170,619	6.4	80,298	-	-
うち単独	2,132,751	11.6	1,108,766	-	-
災害復旧事業費	689,321	3.7	228,241	-	-
失業対策事業費	-	-	-	-	-
歳出合計	18,407,127	100.0	12,019,361	-	-

(注釈)  
 普通建設事業費の補助事業費には受託事業費のうちの補助事業費を含み、  
 単独事業費には同級他団体施行事業負担金及び受託事業費のうちの単独事業費を含む。

(2) 各会計、関係団体の財政状況及び健全化判断比率（市町村）

平成26年度 京都市 京都市 京都市

一般会計等の財政状況(単位:百万円)

会計名	歳入	歳出	形式収支	実質収支	他会計等からの繰入金	地方債現在高	備考
1 一般会計	18,527	18,381	146	2	1,704	13,588	
2 市立診療所等特別会計	39	39	-	-	14	-	
3 農林業者労働災害共済特別会計	4	4	-	-	0	-	
4							
5							
6							
7							
8							
9							
10							
11							
12							
13							
14							
15							
16							
計 一般会計等(純計)	18,552	18,406	146	2	1,704	13,588	実質赤字額

※一般会計等(純計)は、各会計の相互間の繰入・繰出等の重複を控除したものであり、各会計の合計と一致しない場合がある。

公営企業会計等の財政状況(単位:百万円)

会計名	総収益(歳入)	総費用(歳出)	純損益(形式収支)	資金剰余額/不足額(実質収支)	他会計等からの繰入金	企業債(地方債)現在高	左のうちの一般会計等繰入見込額	資金不足比率	備考
1 国民健康保険特別会計	3,965	3,963	1	1	253	-	-	-	
2 介護保険特別会計	4,372	4,356	16	16	655	-	-	-	
3 後期高齢者医療特別会計	533	523	10	10	149	-	-	-	
4 駐車場特別会計	25	25	-	-	-	-	-	-	
5 上水道事業会計	971	795	177	1,163	45	2,833	380	-	法適用企業
6 病院事業会計	5,984	6,013	▲29	1,279	150	2,253	2,016	-	法適用企業
7 簡易水道特別会計	844	844	-	-	163	2,487	1,694	-	法非適用企業
8 下水道事業特別会計	1,623	1,595	28	-	555	9,418	6,263	-	法非適用企業
9 地域排水事業特別会計	947	940	6	-	405	4,156	3,341	-	法非適用企業
10 住宅・工業団地事業特別会計	121	121	-	635	33	-	-	-	法非適用企業
11									
12									
13									
14									
15									
16									
17									
18									
19									
20									
21									
22									
23									
24									
25									
26									
27									
28									
29									
30									
31									
32									
33									
34									
35									
計 公営企業会計等				3,104		21,147	13,694		連結実質赤字額

関係する一部事務組合等の財政状況(単位:百万円)

一部事務組合等名	総収益(歳入)	総費用(歳出)	純損益(形式収支)	資金剰余額/不足額(実質収支)	他会計等からの繰入金	企業債(地方債)現在高	左のうちの一般会計等繰入見込額	備考
1 京都市市町村職員退職手当組合	4,885	4,744	141	141	100	-	-	
2 京都府自治会館管理組合	105	93	12	12	-	-	-	
3 京都府地方税機構	2,466	2,465	1	1	-	-	-	
4 京都府住宅新築資金等貸付事業管理組合(一般会計)	37	57	▲20	4	-	-	-	
5 京都府住宅新築資金等貸付事業管理組合(特別会計)	862	108	755	731	5	222	13	
6 京都府後期高齢者医療広域連合(一般会計)	2,614	2,558	55	55	18	-	-	
7 京都府後期高齢者医療広域連合(後期高齢者医療特別会計)	325,977	309,321	16,656	16,656	1,899	-	-	
8								
9								
10								
11								
12								
13								
14								
15								
16								
17								
18								
19								
20								
計 一部事務組合等				17,600		222	13	

地方公社・第三セクター等の経営状況及び地方公共団体の財政的支援の状況(単位:百万円)

地方公社・第三セクター等名	経常損益	純資産又は正味財産	当該団体からの出資金	当該団体からの補助金	当該団体からの貸付金	当該団体からの債務保証に係る債務残高	当該団体からの損失補償に係る債務残高	一般会計等負担見込額	備考
1 綾部市体育協会	0	30	20	3	-	-	-	-	
2 綾部市医療公社	0	118	100	5,539	54	-	-	-	
3 エフエムあやべ	3	41	25	-	-	-	-	-	
4 緑土	▲9	▲2	35	-	-	-	-	-	
5 水夢	10	126	50	-	-	-	-	135	14
6 京都府中丹文化事業団	4	25	7	40	-	-	-	-	
7 農夢	4	72	30	6	-	-	-	-	
8									
9									
10									
11									
12									
13									
14									
15									
16									
17									
18									
19									
20									
21									
22									
23									
24									
25									
26									
27									
28									
29									
30									
31									
32									
33									
34									
35									
36									
37									
38									
39									
40									
41									
42									
43									
44									
45									
46									
47									
48									
49									
50									
51									
52									
53									
54									
55									
56									
57									
58									
59									
60									
61									
62									
63									
64									
65									
66									
67									
68									
69									
70									
71									
72									
73									
74									
75									
76									
77									
78									
79									
80									
81									
82									
計 地方公社・第三セクター等			267	5,587	54	-	135	14	

※地方公共団体が①25%以上出資している法人又は②財政支援を行っている法人を記載している。

※地方公共団体財政健全化法に基づき将来負担比率の算定対象となっている法人については、○印を付与している。

公債費負担の状況

将来負担の状況

実質公債費比率 (千円・%)					将来負担比率 (千円・%)				
区分	平成24年度	平成25年度	平成26年度	分母比	区分	平成24年度	平成25年度	平成26年度	分母比
元利償還金	1,848,703	1,786,952	1,713,052	21.3	将来負担額	13,358,978	13,611,774	13,587,501	169.1
減債基金積立不足算定額	-	-	-	-	一般会計等に係る地方債の現在高	-	-	-	-
準元利償還金	10,000	10,000	10,000	0.1	債務負担行為に基づく支出予定額	-	-	-	-
元利償還金	720,871	757,175	748,710	9.3	公営企業債等繰入見込額	12,004,081	13,137,493	13,693,925	170.4
組合等が起こした地方債の元利償還金に対する負担金等	-	-	-	-	組合等負担等見込額	18,122	15,088	12,656	0.2
債務負担行為に基づく支出額(公債費に準ずるもの)	-	-	-	-	退職手当負担見込額	3,089,706	3,038,995	2,856,100	35.5
一時借入金の利子	16	18	155	0.0	設立法人等の負債額等負担見込額	16,517	15,017	13,517	0.2
合計	(A) 2,579,590	2,554,145	2,471,917		連結実質赤字額	-	-	-	-
内訳	平成24年度	平成25年度	平成26年度	分母比	組合等連結実質赤字額負担見込額	-	-	-	-
PFI事業に係るもの	-	-	-	-	合計	(E) 28,487,404	29,818,367	30,163,699	
いわゆる五省協定等に係るもの	-	-	-	-	充当可能基金	5,681,310	5,627,016	5,223,530	65.0
国営土地改良事業・森林総合研究所等が行う事業に係るもの	-	-	-	-	充当可能特定繰入	792,002	770,308	751,804	9.4
地方公務員等共済組合に係るもの	-	-	-	-	基準財政需要額算入見込額	16,842,031	17,217,517	17,418,880	216.7
社会福祉法人の施設建設費に係るもの	-	-	-	-	合計	(F) 23,315,343	23,614,841	23,394,214	
損失補償・債務保証の履行に係るもの	-	-	-	-	将来負担比率((E)-(F))/((C)-(D))×100	63.9	75.5	84.2	
引き受けた債務の履行に係るもの	-	-	-	-	健全化判断比率	平成26年度	早期健全化基準	財政再生基準	
その他上記に準ずるもの	-	-	-	-	実質赤字比率	-	13.43	20.00	
利子補給に係るもの	-	-	-	-	連結実質赤字比率	-	18.43	30.00	
特定財源の額	(B) 64,982	61,141	57,501		実質公債費比率	13.4	25.0	35.0	
標準財政規模	(C) 9,456,591	9,574,779	9,461,892		将来負担比率	84.2	350.0		
算入公債費等の額	(D) 1,365,277	1,366,224	1,425,341						
実質公債費比率	(A)-(B)+(D)/((C)-(D))×100	14.2	13.7	12.3					
(3年平均)		13.5	13.6	13.4					



# (3) 市町村財政比較分析表(普通会計決算)

平成26年度

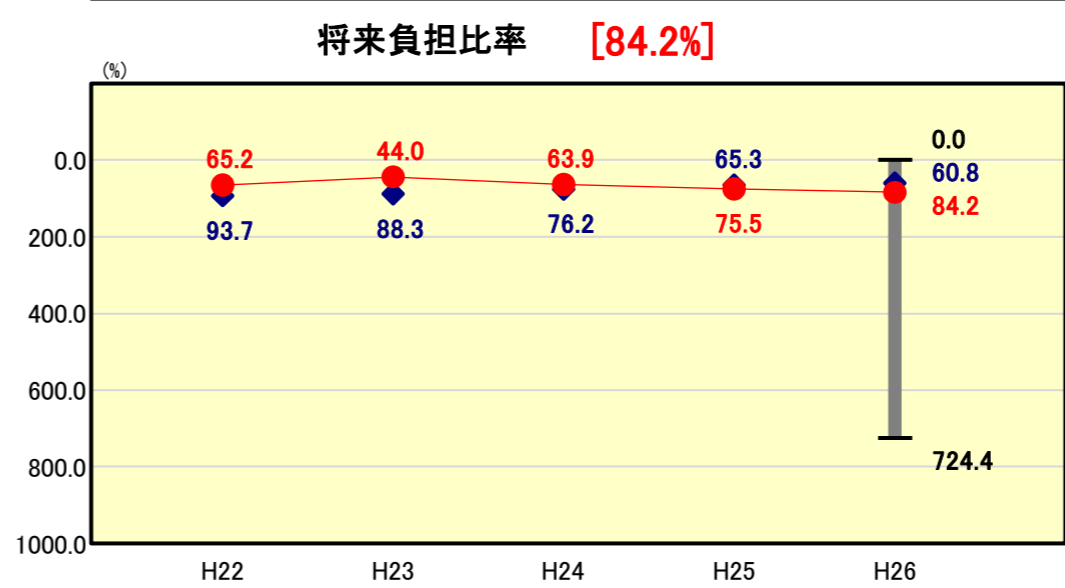
京都府綾部市

人口	35,419	人(H27.1.1現在)	実質赤字比率	-	%
うち日本人	35,072	人(H27.1.1現在)	連結実質赤字比率	-	%
面積	347.10	km <sup>2</sup>	実質公債費比率	13.4	%
歳入総額	18,552,703	千円	将来負担比率	84.2	%
歳出総額	18,407,127	千円			
実質収支	1,609	千円	市町村類型	H22 I-O H23 I-1 H24 I-1	
標準財政規模	9,461,892	千円	(年度毎)	H25 I-1 H26 I-1	
地方債現在高	13,587,501	千円			



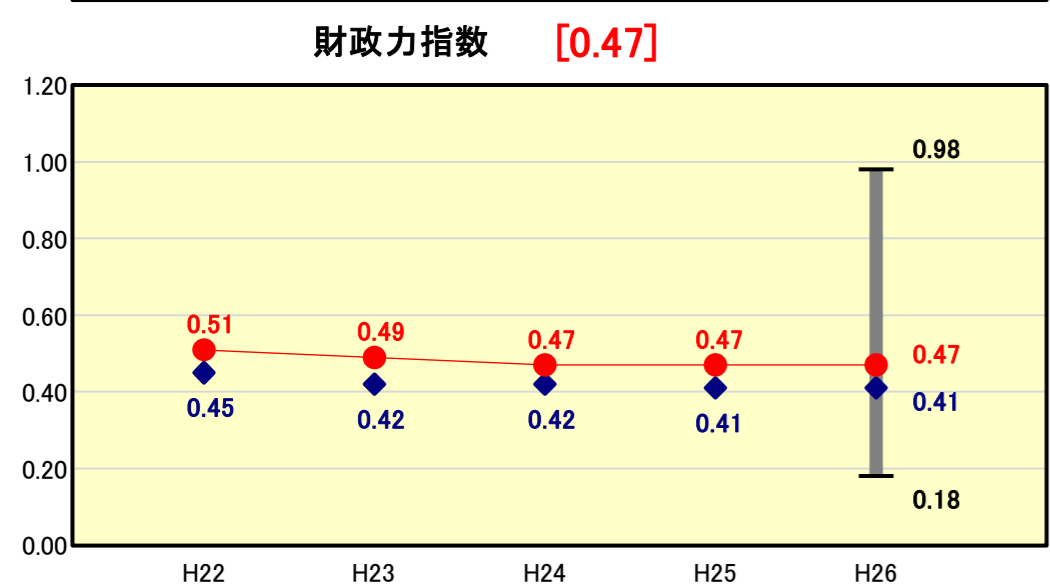
※市町村類型とは、人口および産業構造等により全国の市町村を35のグループに分類したものである。当該団体と同じグループに属する団体を類似団体と言う。  
 ※平成27年度中に市町村合併した団体で、合併前の団体ごとの決算に基づく実質公債費比率及び将来負担比率を算出していない団体については、グラフを表記しない。  
 ※充当可能財源等が将来負担額を上回っている団体については、将来負担比率のグラフを表記しない。  
 ※「人件費・物件費等の状況」の決算額は、人件費、物件費及び維持補修費の合計である。ただし、人件費には事業費支弁人件費を含み、退職金は含まない。

## 将来負担の状況



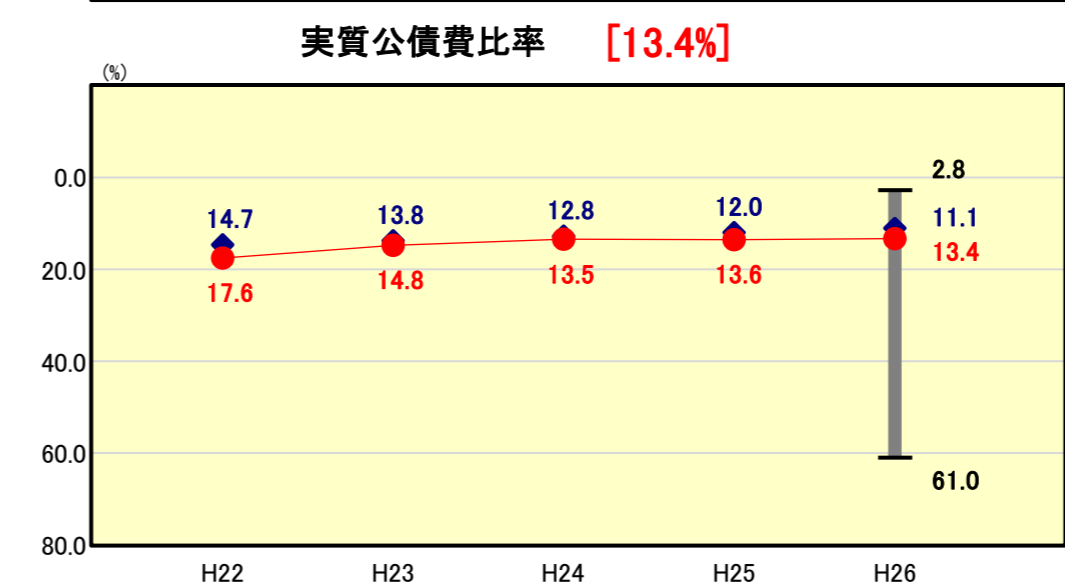
類似団体内順位 115/172 全国平均 45.8 京都府平均 155.1  
**将来負担比率の分析欄**  
 84.2%で類似団体平均を上回った。これは重点施策である下水道事業特別会計や地域排水処理事業特別会計等における事業進捗により、各公営企業の企業債現在高が増となり、公営企業債繰入見込額が4.2%増加したことによる。

## 財政力



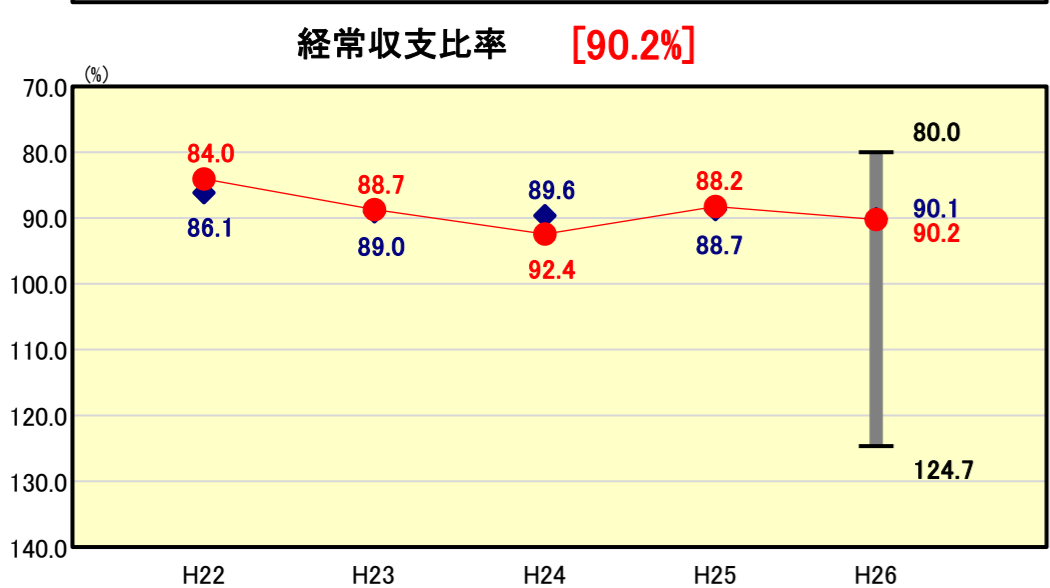
類似団体内順位 46/172 全国平均 0.49 京都府平均 0.54  
**財政力指数の分析欄**  
 類似団体平均を上回り、0.47で前年度と横ばいで推移した。税率改正に伴い地方消費税交付金が増となったものの自動車取得税交付金は減となり、基準財政収入額は微増にとどまり、その影響は限定的なものとなったことによる。

## 公債費負担の状況



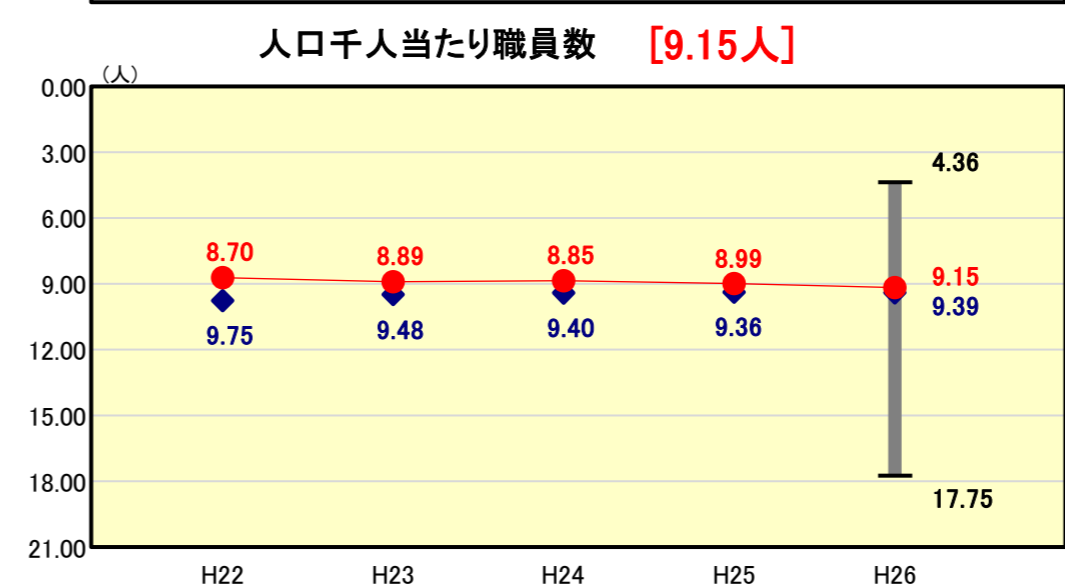
類似団体内順位 129/172 全国平均 8.0 京都府平均 12.1  
**実質公債費比率の分析欄**  
 類似団体平均を上回って推移していて、前年比0.2ポイント減少した。この比率は3か年平均で算定されるもので、今回の減少は平成23年度に比べ元利償還金の額が5.2%減となったことや災害復旧費等に係る基準財政需要額が21.2%増となったことによる。

## 財政構造の弾力性



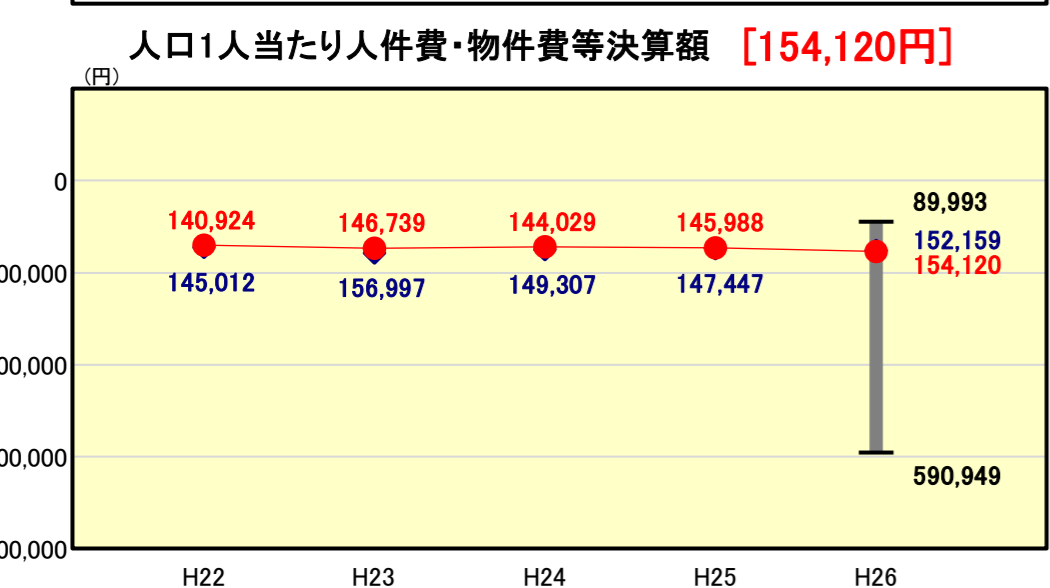
類似団体内順位 79/172 全国平均 91.3 京都府平均 97.2  
**経常収支比率の分析欄**  
 ほぼ類似団体平均並の90.2となったが前年度比2ポイント悪化した。これは、給与削減措置の終了等による人件費の増や生活扶助費の増により、経常一般財源が増となったことによる。

## 定員管理の状況



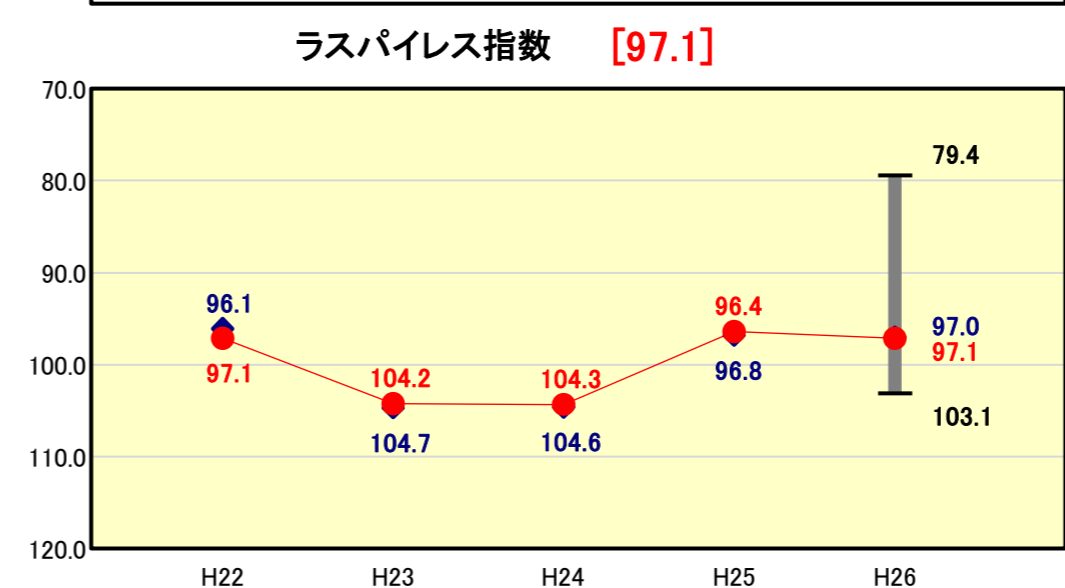
類似団体内順位 78/172 全国平均 6.96 京都府平均 7.66  
**人口千人当たり職員数の分析欄**  
 研修の充実や庁内情報化の推進、職員勤務評定制度の活用等により職員の能力向上を図るとともに、定数管理に努めたことにより、人口千人当たり職員数は、9.15で類似団体平均を下回っている。

## 人件費・物件費等の状況



類似団体内順位 94/172 全国平均 119,984 京都府平均 117,540  
**人口1人当たり人件費・物件費等決算額の分析欄**  
 ほぼ類似団体平均並で推移しており、前年度比5.6%の増となった。人口減少が続いており、1人あたりコストは増加傾向にある。人件費は給与削減措置の終了等により前年度比5.8%の増、物件費は消費税率の改正等により前年度比2.5%の増となった。

## 給与水準 (国との比較)



類似団体内順位 82/172 全国市平均 98.7 全国町村平均 95.8  
**ラスパイレース指数の分析欄**  
 ラスパイレース指数は97.1でほぼ類似団体平均並で推移している。

# (4)-1 市町村経常経費分析表(普通会計決算)

平成26年度

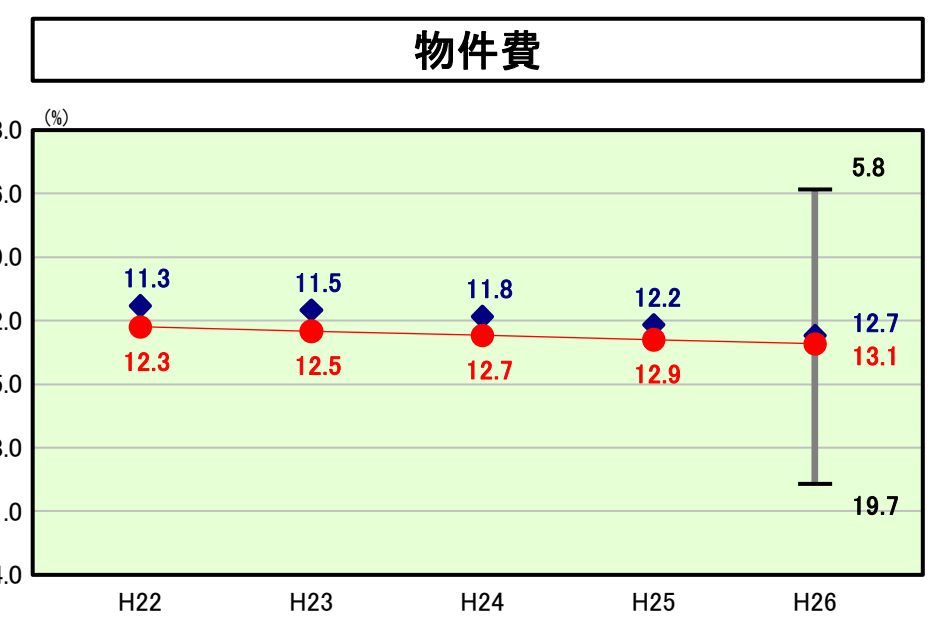
京都府綾部市

## 経常収支比率の分析

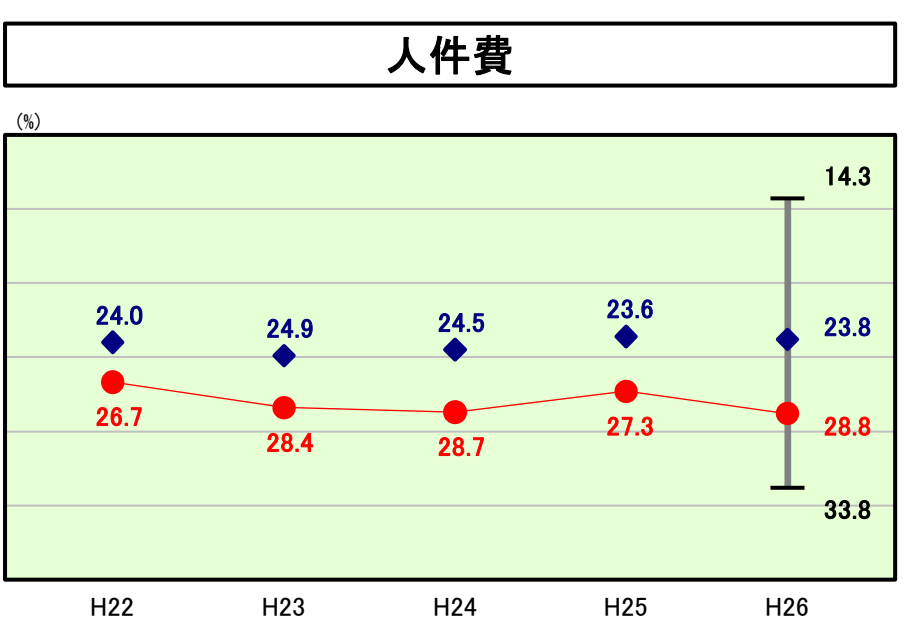
人口	35,419	人(H27.1.1現在)	実質赤字比率	-	%
うち日本人	35,072	人(H27.1.1現在)	連結実質赤字比率	-	%
面積	347.10	km <sup>2</sup>	実質公債費比率	13.4	%
歳入総額	18,552,703	千円	将来負担比率	84.2	%
歳出総額	18,407,127	千円	市町村類型	H22 I-O H23 I-1 H24 I-1	
実質収支	1,609	千円	(年度毎)	H25 I-1 H26 I-1	
標準財政規模	9,461,892	千円			



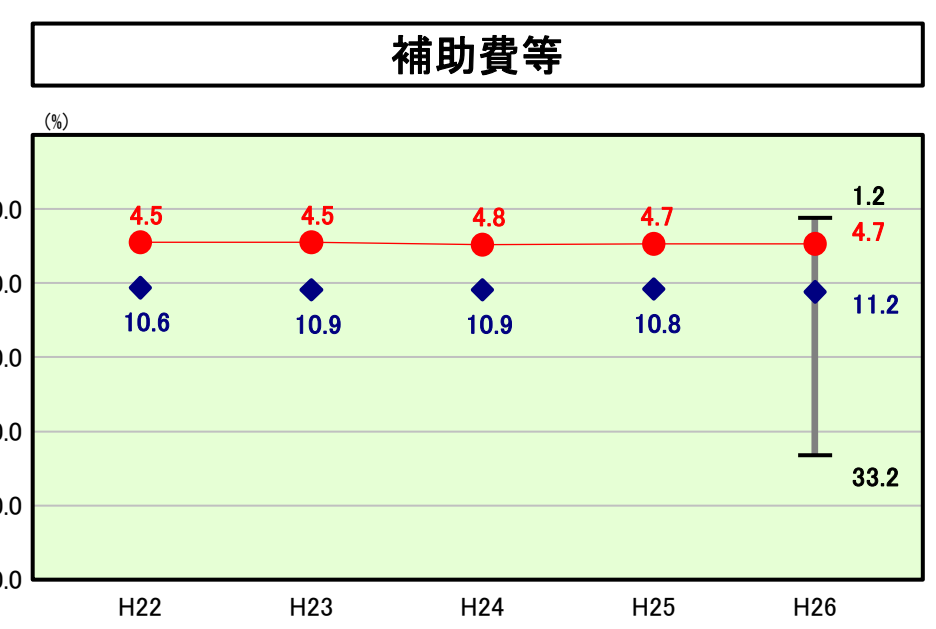
※ 市町村類型とは、人口および産業構造等により全国の市町村を35のグループに分類したものである。当該団体と同じグループに属する団体を類似団体と言う。



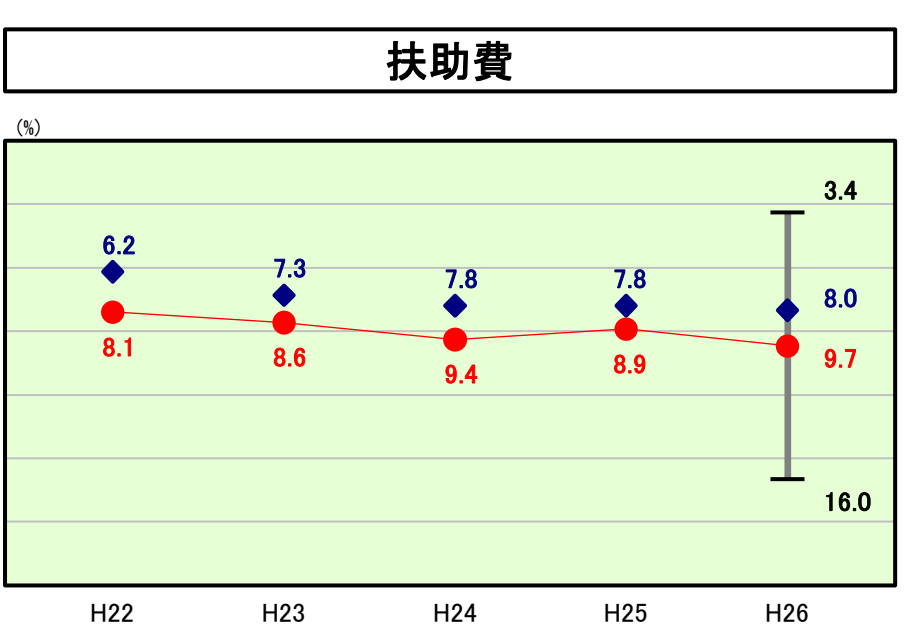
**物件費の分析欄**  
物件費については、ほぼ類似団体平均並みで推移している。平成26年度は、消費税率の改正等により前年度比0.2ポイント増加した。



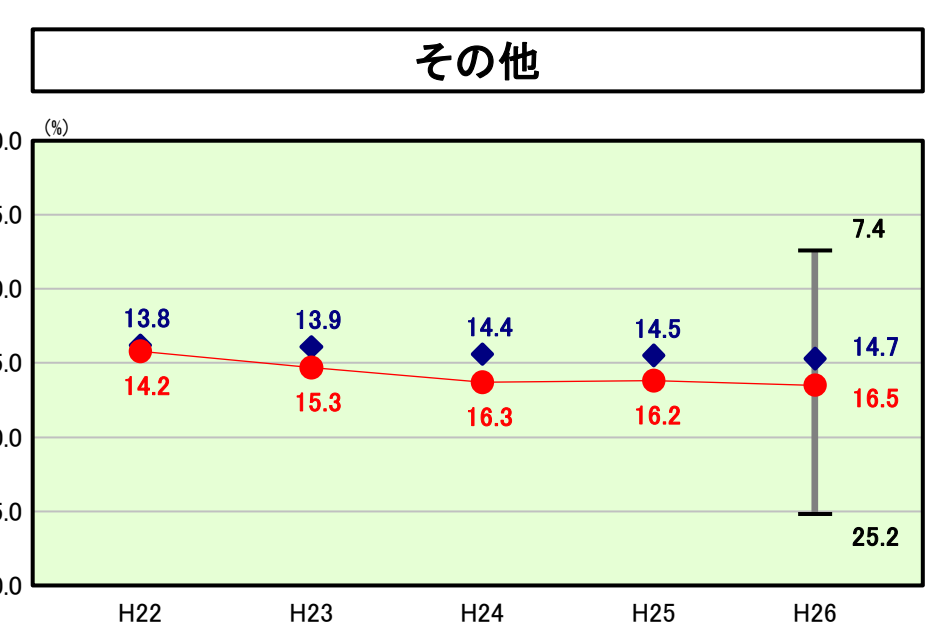
**人件費の分析欄**  
人件費については、類似団体平均を上回っている。平成26年度は、給与削減措置の終了等により人件費の総額が増となり、前年度比1.5ポイント増加した



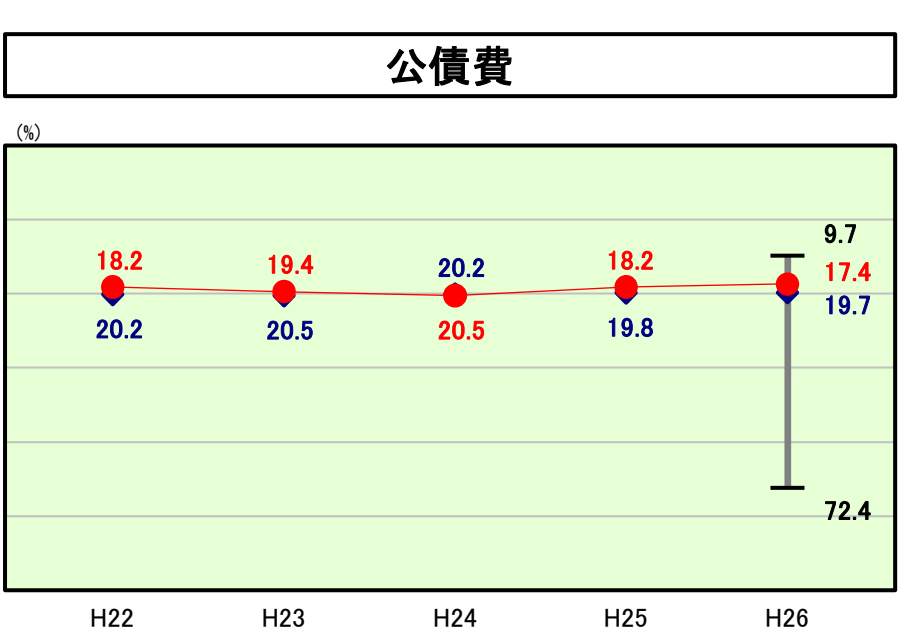
**補助費等の分析欄**  
補助費については、類似団体平均を大きく下回って推移している。平成26年度は歳出ベースでは消防団員退職報償金等が増となったものの、経常収支比率は横ばいとなっている。



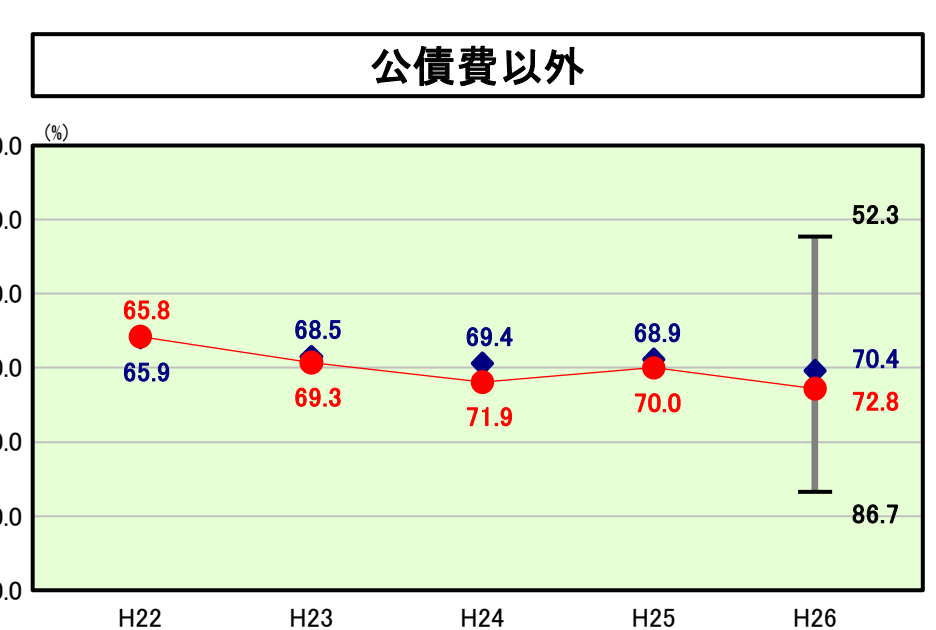
**扶助費の分析欄**  
扶助費については、類似団体平均を上回っている。平成26年度は生活扶助費や自立支援法介護給付費等の増により、前年度比0.8ポイント増加した。



**その他の分析欄**  
その他については、類似団体平均を上回っている。重点施策である下水道事業特別会計、地域排水処理事業特別会計等に対する繰出金のほか、介護保険特別会計や国民健康保険特別会計への繰出金の増により、前年比0.3ポイント増加した。



**公債費の分析欄**  
公債費については、類似団体平均を下回っている。平成26年度は、過去に発行した地方債の償還が終了したこと等により、前年度比0.8ポイント改善した。



**公債費以外の分析欄**  
公債費以外については、類似団体平均を上回っている。人件費、扶助費、物件費、その他について類似団体平均を上回っており、それぞれ増加したことから、平成26年度は前年度比2.8ポイント増加した。

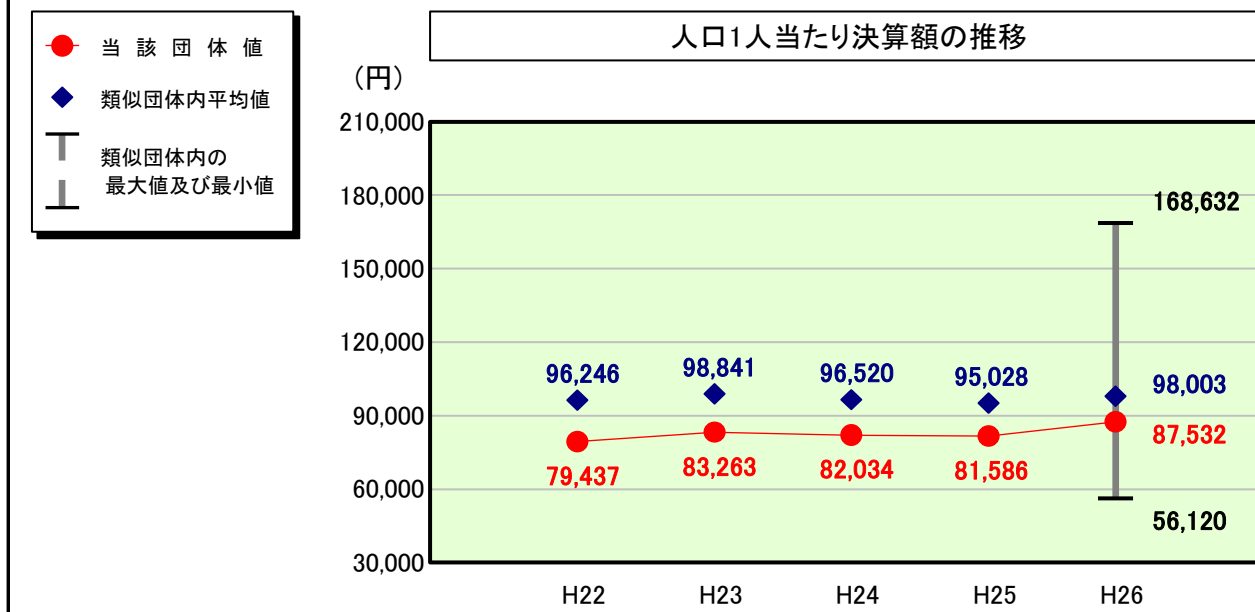


# (4)-2 市町村経常経費分析表(普通会計決算)

平成26年度

京都府綾部市

## 人件費及び人件費に準ずる費用の分析



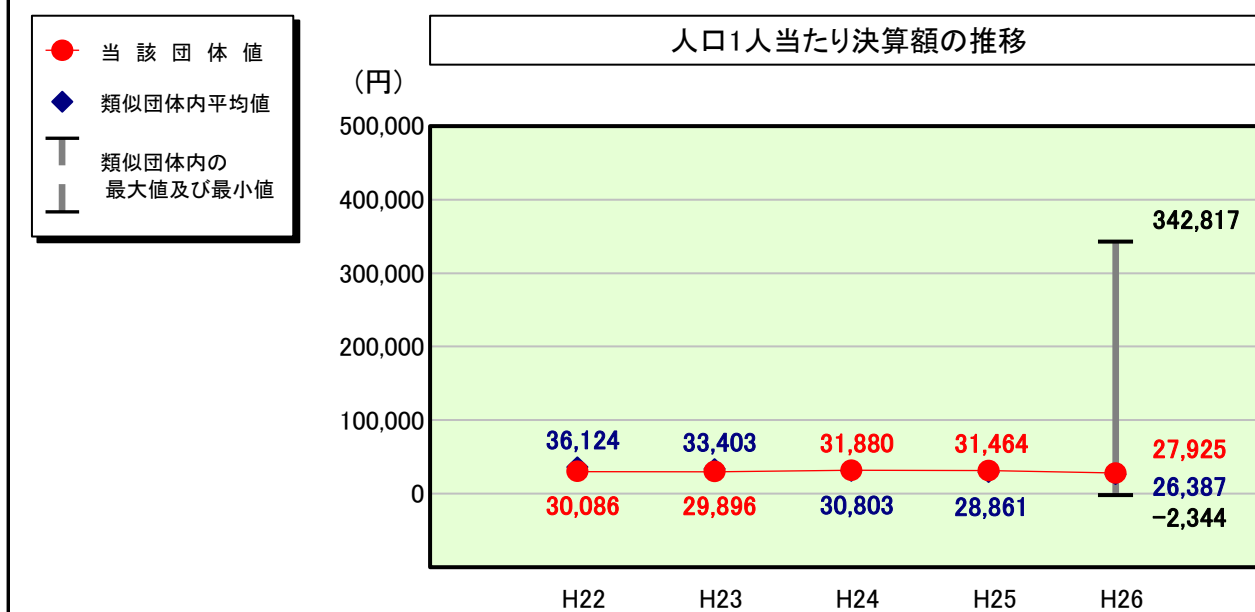
## 人件費及び人件費に準ずる費用

	当該団体決算額 (千円)	人口1人当たり決算額		
		当該団体 (円)	類似団体平均 (円)	対比 (%)
人件費	3,133,692	88,475	84,248	5.0
賃金(物件費)	40,853	1,153	7,169	▲ 83.9
一部事務組合負担金(補助費等)	284	8	9,152	▲ 99.9
公営企業(法適)等に対する繰出し(補助費等)	-	-	893	-
公営企業(法適)等に対する繰出し(投資及び出資金・貸付金)	-	-	3	-
公営企業(法非適)等に対する繰出し(繰出金)	123,639	3,491	3,652	▲ 4.4
事業費支弁に係る職員の人件費(投資的経費)	92,127	2,601	2,134	21.9
▲退職金	▲ 290,292	▲ 8,196	▲ 9,248	▲ 11.4
合計	3,100,303	87,532	98,003	▲ 10.7

## 参考

	当該団体	類似団体平均	対比(差引)
人口1,000人当たり職員数(人)	9.15	9.39	▲ 0.24
ラスパイレス指数	97.1	97.0	0.1

## 公債費及び公債費に準ずる費用の分析

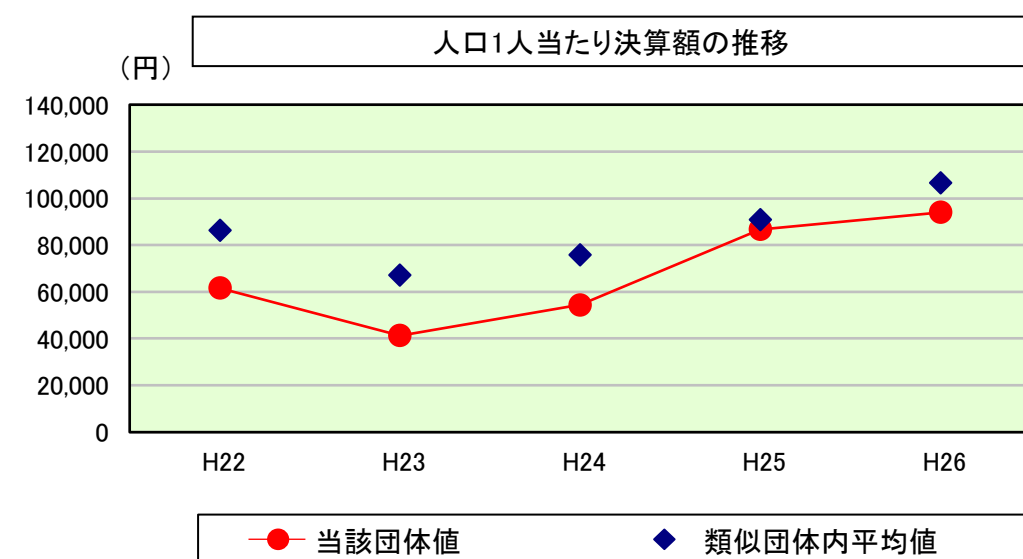


## 公債費及び公債費に準ずる費用(実質公債費比率の構成要素)

	当該団体決算額 (千円)	人口1人当たり決算額		
		当該団体 (円)	類似団体平均 (円)	対比 (%)
元利償還金の額 (繰上償還額等を除く)	1,713,052	48,365	64,926	▲ 25.5
積立不足額を考慮して算定した額	-	-	-	-
満期一括償還地方債の一年当たりの元金償還金に相当するもの (年度割相当額)	10,000	282	24	1,075.0
公営企業に要する経費の財源とする地方債の償還の財源に 充てたと認められる繰入金	748,710	21,139	18,007	17.4
一部事務組合等の起こした地方債に充てたと認められる 補助金又は負担金	-	-	3,275	-
公債費に準ずる債務負担行為に係るもの	-	-	1,233	-
一時借入金利息 (同一団体における会計間の現金運用に係る利息は除く)	155	4	9	▲ 55.6
▲特定財源の額	▲ 57,501	▲ 1,623	▲ 4,280	▲ 62.1
▲地方債に係る元利償還金及び準元利償還金に要する経費として 普通交付税の額の算定に用いる基準財政需要額に算入された額	▲ 1,425,341	▲ 40,242	▲ 56,807	▲ 29.2
合計	989,075	27,925	26,387	5.8

※平成27年度中に市町村合併した団体で、合併前の団体ごとの決算に基づく実質公債費比率を算出していない団体については、グラフを表記しない。

## (参考) 普通建設事業費の分析



## 普通建設事業費

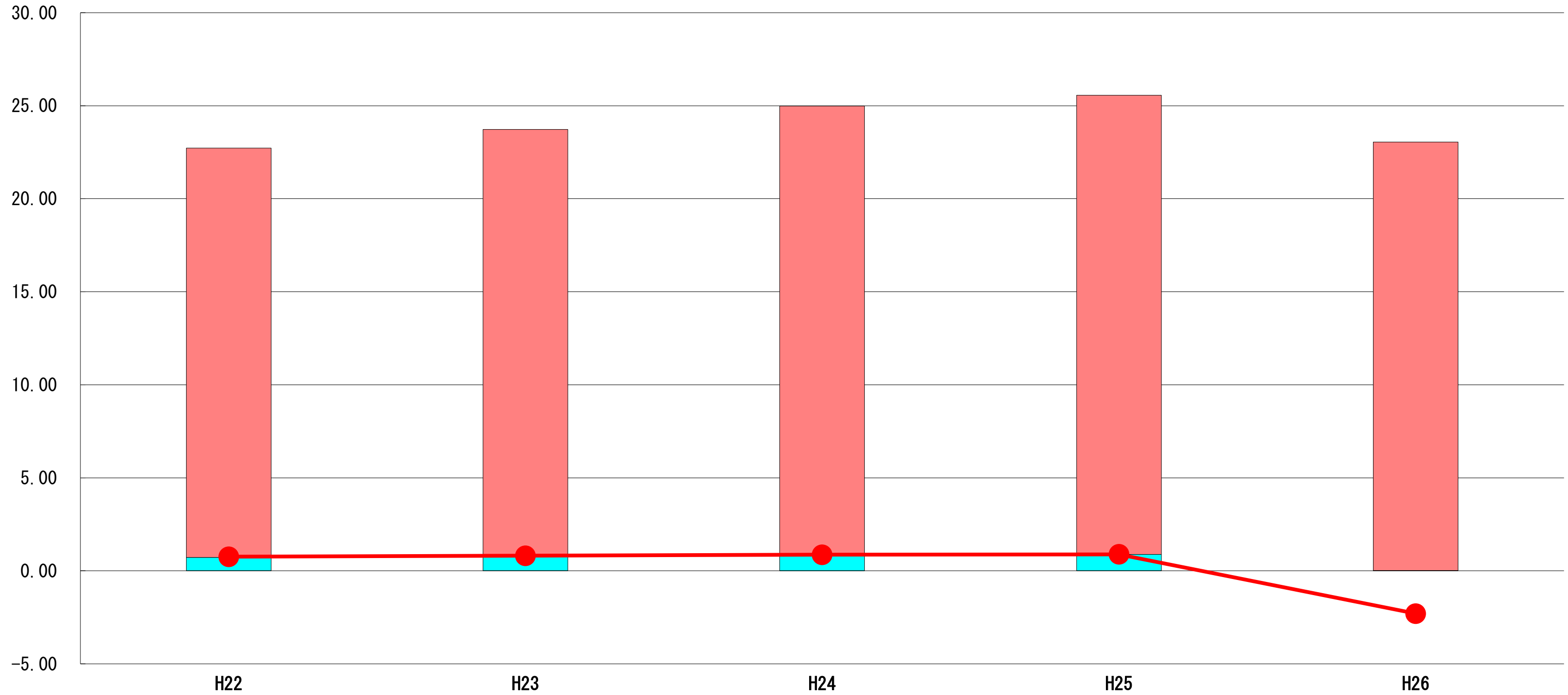
	当該団体決算額 (千円)	人口1人当たり決算額				
		当該団体(円)	増減率(%) (A)	類似団体平均(円)	増減率(%) (B)	(A)-(B)
H22	2,259,329	61,606	23.3	86,381	9.3	14.0
うち単独分	906,201	24,710	▲ 8.0	41,242	▲ 10.4	2.4
H23	1,489,430	41,236	▲ 33.1	67,201	▲ 22.2	▲ 10.9
うち単独分	698,155	19,329	▲ 21.8	35,210	▲ 14.6	▲ 7.2
H24	1,962,834	54,445	32.0	75,709	12.7	19.3
うち単独分	924,232	25,636	32.6	35,212	0.0	32.6
H25	3,105,999	86,731	59.3	90,961	20.1	39.2
うち単独分	1,274,081	35,577	38.8	37,720	7.1	31.7
H26	3,331,722	94,066	8.5	106,614	17.2	▲ 8.7
うち単独分	2,132,751	60,215	69.3	45,545	20.7	48.6
過去5年間平均	2,429,863	67,617	18.0	85,373	7.4	10.6
うち単独分	1,187,084	33,093	22.2	38,986	0.6	21.6

# (5) 実質収支比率等に係る経年分析（市町村）




平成26年度

京都府綾部市

標準財政規模比（%）



標準財政規模比（%）

区分	年度	H22	H23	H24	H25	H26
 財政調整基金残高		22.00	22.94	24.14	24.68	23.03
 実質収支額		0.72	0.78	0.84	0.89	0.02
 実質単年度収支		0.76	0.81	0.87	0.89	▲ 2.30

## 分析欄

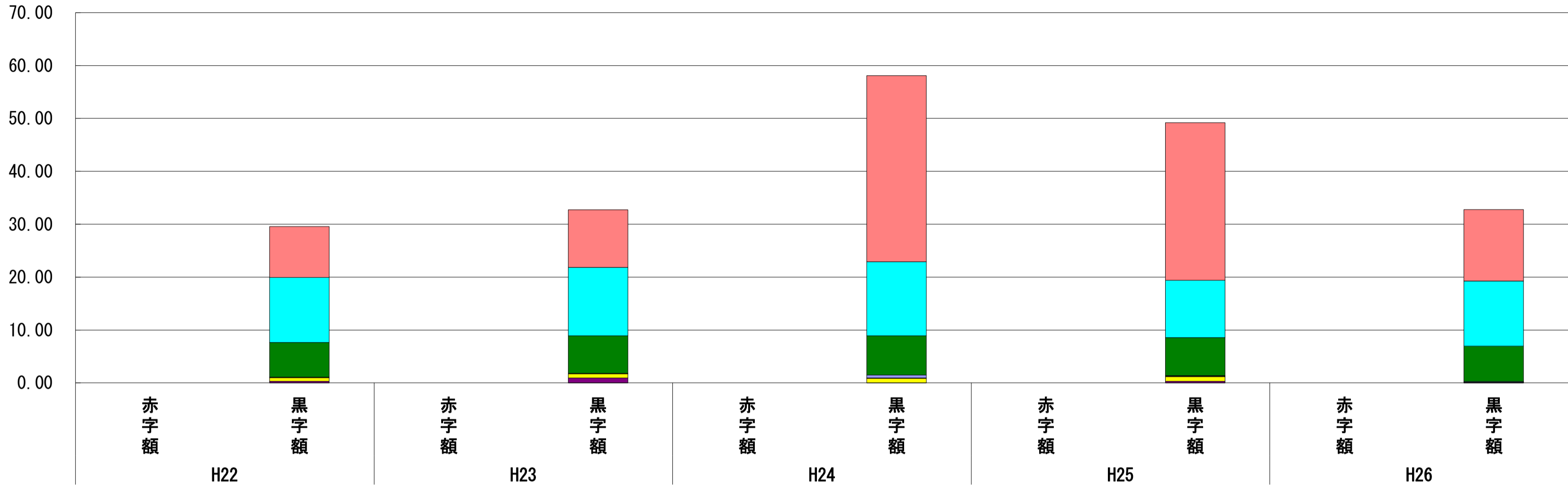
第5次綾部市行財政健全化の取組により、特別職等の報酬、管理職手当のカットなどの歳出の削減策のほか、夜間収納窓口の設置や行政財産処分による売払収入等の歳入確保等により健全な財政運営に努めたが、平成26年度は災害関連による時間外手当の増等により財政調整基金を取り崩した。これに伴い実質単年度収支額は赤字となったが、実質収支は黒字確保を継続している。

(6) 連結実質赤字比率に係る赤字・黒字の構成分析 (市町村)

平成26年度

京都府綾部市

標準財政規模比 (%)



標準財政規模比 (%)

会計	年度	H22	H23	H24	H25	H26
病院事業会計		9.60	10.92	35.20	29.81	13.51
上水道事業会計		12.33	12.89	14.01	10.81	12.29
住宅・工業団地事業特別会計		6.56	7.12	7.43	7.22	6.70
介護保険特別会計		0.00	0.00	0.52	0.09	0.16
後期高齢者医療特別会計		0.07	0.08	0.11	0.08	0.10
一般会計		0.70	0.77	0.82	0.87	0.01
国民健康保険特別会計		0.28	0.95	0.00	0.32	0.01
市立診療所等特別会計		0.00	0.00	0.00	0.00	0.00
その他会計 (赤字)		-	-	-	-	-
その他会計 (黒字)		0.01	0.01	0.01	0.01	0.00

分析欄

すべての会計において、黒字又は収支0  
 ○病院事業会計、上水道事業会計、住宅・工業団地事業特別会計、一般会計、介護保険特別会計、後期高齢者医療特別会計、国民健康保険特別会計：健全経営に努めた結果、黒字  
 ○その他会計：市立診療所等特別会計、駐車場特別会計、簡易水道特別会計、下水道事業特別会計、地域排水事業特別会計、農業者労働災害共済特別会計の6会計については収支0

※平成27年度中に市町村合併した団体で、合併前の団体ごとの決算に基づく連結実質赤字比率を算出していない団体については、グラフを表記しない。

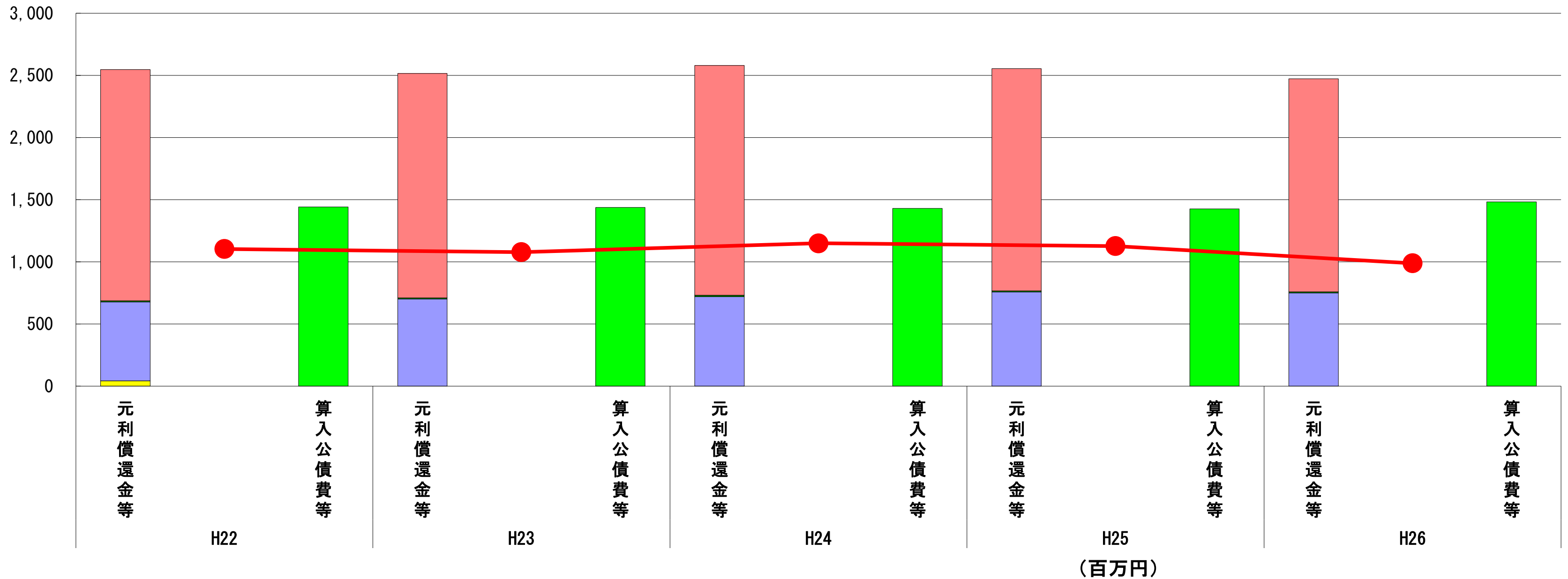


# (7) 実質公債費比率（分子）の構造（市町村）

平成26年度

京都府綾部市

(百万円)



分子の構造		年度	H22	H23	H24	H25	H26
元利償還金等 (A)	元利償還金		1,859	1,806	1,849	1,787	1,713
	減債基金積立不足算定額		-	-	-	-	-
	満期一括償還地方債に係る年度割相当額		10	10	10	10	10
	公営企業債の元利償還金に対する繰入金		633	700	721	757	749
	組合等が起こした地方債の元利償還金に対する負担金等		-	-	-	-	-
	債務負担行為に基づく支出額		44	-	-	-	-
	一時借入金の利子		0	0	0	0	0
算入公債費等 (B)	算入公債費等		1,442	1,437	1,430	1,427	1,483
(A) - (B)	実質公債費比率の分子		1,104	1,079	1,150	1,127	989

## 分析欄

実質公債費比率の分子は前年度比12.2%の減となった。  
過去に発行した地方債の元利償還が終了したことや算入公債費の増等により改善した。  
今後も引き続き、建設事業費の選択、地方債発行額の抑制に努める。

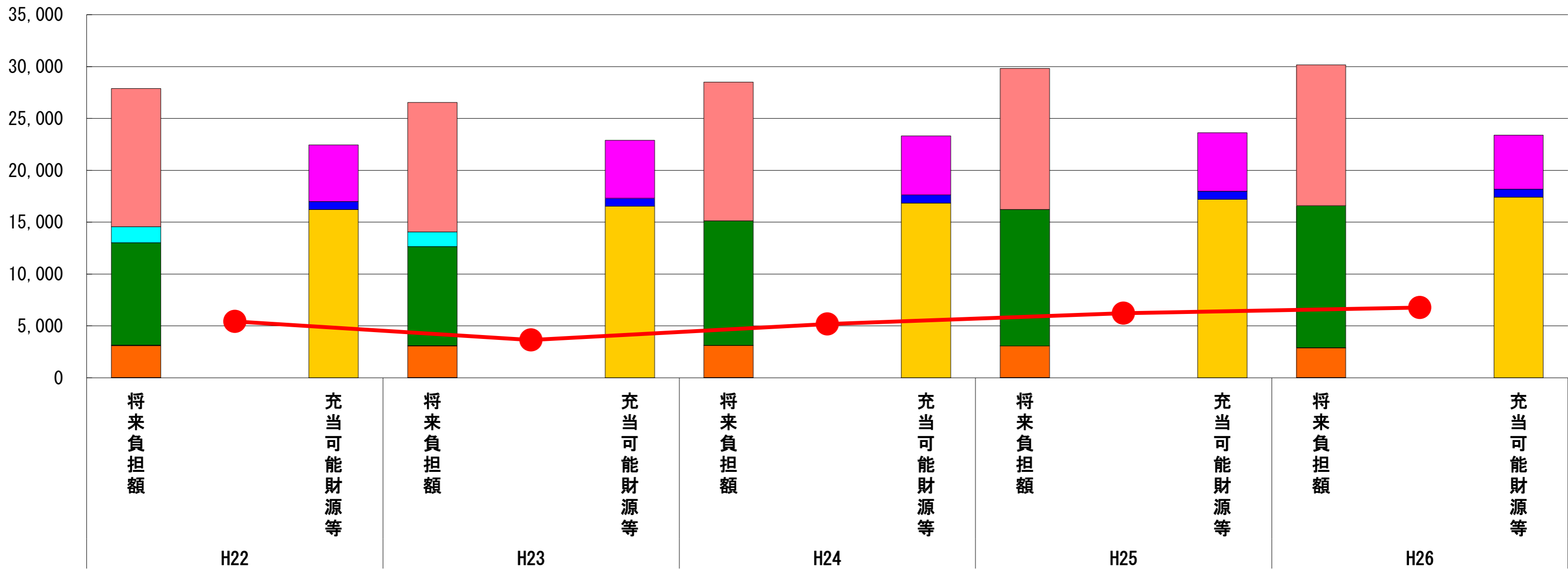
※平成27年度中に市町村合併した団体で、合併前の団体ごとの決算に基づく実質公債費比率を算出していない団体については、グラフを表記しない。

# (8) 将来負担比率（分子）の構造（市町村）

平成26年度

京都府綾部市

(百万円)



(百万円)

分子の構造		年度	H22	H23	H24	H25	H26
将来負担額 (A)	一般会計等に係る地方債の現在高		13,345	12,466	13,359	13,612	13,588
	債務負担行為に基づく支出予定額		1,524	1,406	-	-	-
	公営企業債等繰入見込額		9,891	9,561	12,004	13,137	13,694
	組合等負担等見込額		45	32	18	15	13
	退職手当負担見込額		3,064	3,044	3,090	3,039	2,856
	設立法人等の負債額等負担見込額		20	18	17	15	14
	連結実質赤字額		-	-	-	-	-
	組合等連結実質赤字額負担見込額		-	-	-	-	-
充当可能財源等 (B)	充当可能基金		5,478	5,584	5,681	5,627	5,224
	充当可能特定歳入		756	757	792	770	752
	基準財政需要額算入見込額		16,220	16,550	16,842	17,218	17,419
(A) - (B)	将来負担比率の分子		5,434	3,636	5,172	6,204	6,769

**分析欄**

将来負担の分子は、前年度比9.1%の増となった。

これは、重点施策である下水道事業特別会計や地域排水処理事業特別会計等における事業進捗により、公営企業債繰入額見込額が4.2%増加したことや充当可能基金が7.2%減少したことが主な要因である。

今後も引き続き、建設事業費の選択、地方債発行の抑制に努める。

※平成27年度中に市町村合併した団体で、合併前の団体ごとの決算に基づく将来負担比率を算出していない団体については、グラフを表記しない。