

平成25年度 財政状況資料集

総括表（市町村）

都道府県名	京都府		市町村類型	I - 1		指定団体等の指定状況		区分	平成25年度(千円)	平成24年度(千円)	区分	平成25年度(千円・%)	平成24年度(千円・%)	
						財政健全化等	×							
市町村名	綾部市		地方交付税種地	1-2		財源超過	×	歳入総額	17,961,447	17,633,735	実質収支比率	0.9	0.8	
						首都	×							歳出総額
人口	22年国調(人)	35,836	産業構造(※5)		近畿	○	歳入歳出差引	157,919	123,376	(※1)	(95.5)	(99.8)		
	17年国調(人)	37,755			中部	×	翌年度に繰越すべき財源	73,026	43,838	標準財政規模	9,574,779	9,456,591		
	増減率(%)	-5.1			過疎	×	実質収支	84,893	79,538	財政力指数	0.47	0.47		
住民基本台帳人口(※6)	26.01.01(人)	35,812	区分	22年国調	17年国調	山振	○	単年度収支	5,355	4,322	公債費負担比率	14.9	17.8	
	うち日本人(人)	35,456				第1次	1,463	2,319	低開発	×	積立金	80,304	77,974	健全化判断比率
	25.03.31(人)	36,052	うち日本人(人)	35,690	第2次		9.0	12.1	線上償還金	-	-	実質赤字比率	-	-
	増減率(%)	-0.7	うち日本人(%)	-0.7		第3次	5,212	6,516	積立金取崩し額	-	-	連結実質赤字比率	-	-
	面積(km ²)	347.11		9,548	10,023	指数表選定	○	実質単年度収支	85,659	82,296	実質公債費比率	13.6	13.5	
人口密度(人/km ²)	103		58.9	52.3			基準財政収入額	3,633,862	3,655,041	資金不足比率(※4)				
世帯数(世帯)	14,006						基準財政需要額	7,775,149	7,694,740					
職員の状況														
特別職等	区分	定数	1人あたり平均給料月額(百円)	一般職員等	区分	職員数(人)	給料月額(百円)	1人あたり平均給料月額(百円)	地方債現在高	13,611,774	13,358,978			
	市区町村長	1	8,800		一般職員	312	994,968	3,189	うち公的資金	11,560,859	10,868,141			
	副市区町村長	1	7,200		うち消防職員	49	138,327	2,823	債務負担行為額(支出予定額)	1,875,026	2,522,157			
	教育長	1	6,400		うち技能労務職員	13	42,081	3,237	収益事業収入	-	-			
	議会議長	1	4,500		教育公務員	10	39,102	3,910	土地開発基金現在高	353,461	353,461			
	議会副議長	1	4,000		臨時職員	-	-	-	積立金現在高	2,362,843	2,282,539			
	議会議員	16	3,650		合計	322	1,034,070	3,211	減債基金	309,861	307,494			
					ラスパイレス指数			96.4	その他特定目的基金	3,723,962	3,191,190			
一般会計等の一覧	事業会計の一覧	公営企業(法適)の一覧	公営企業(法非適)の一覧	関係する一部事務組合等一覧	地方公社・第三セクター等一覧								(※3)	
項番	会計名	項番	会計名	項番	組合等名	項番	団体名							
(1) 一般会計		(4) 国民健康保険特別会計		(8) 上水道事業会計		(14) 京都市市町村職員退職手当組合	(21) 綾部市体育協会							
(2) 市立診療所等特別会計		(5) 介護保険特別会計		(9) 病院事業会計		(15) 京都府自治会館管理組合	(22) 綾部市医療公社							
(3) 農林業者労働災害共済特別会計		(6) 後期高齢者医療特別会計			(12) 地域排水事業特別会計	(16) 京都府地方税機構	(23) エフエムあやべ							
		(7) 駐車場特別会計			(13) 住宅・工業団地事業特別会計	(17) 京都府住宅新築資金等貸付事業管理組合(一般会計)	(24) 緑土							
						(18) 京都府住宅新築資金等貸付事業管理組合(特別会計)	(25) 水夢						○	
						(19) 京都府後期高齢者医療広域連合(一般会計)	(26) 京都府中丹文化事業団							
						(20) 京都府後期高齢者医療広域連合(後期高齢者医療特別会計)	(27) 農夢							

(注釈) ※1: 経常収支比率の()内の数値は、「減収補填債(特例分)」及び「臨時財政対策債」を除いて算出したものである。
 ※2: 各会計の一覧は主な会計(10会計まで)を記載している。
 ※3: 地方公共団体が損失補填等を行っている出資法人で、健全化法の算出対象となっている団体については、「地方公社・第三セクター等」の団体名に○印を付与している。
 ※4: 資金不足比率欄には、資金が不足している会計のみ記載している。
 ※5: 産業構造の比率は、分母を就業人口総数とし、平成22年国調は分類不能の産業を除き、平成17年国調は分類不能の産業を含んでいる。
 ※6: 住民基本台帳関係年報の調査基準日変更に伴い、平成25年度の住民基本台帳人口については、平成26年1月1日現在の住民基本台帳に登録されている人口を記載している。

(1) 普通会計の状況 (市町村)

歳入の状況 (単位 千円・%)					地方税の状況 (単位 千円・%)				
区分	決算額	構成比	経常一般財源等	構成比	区分	収入済額	構成比	超過課税分	
地方税	4,287,447	23.9	4,205,488	46.4	普通税	4,203,768	98.0	207,587	
地方譲与税	160,260	0.9	160,260	1.8	法定普通税	4,203,768	98.0	207,587	
利子割交付金	11,364	0.1	11,364	0.1	市町村民税	1,609,679	37.5	51,843	
配当割交付金	17,859	0.1	17,859	0.2	個人均等割	48,974	1.1	-	
株式等譲渡所得割交付金	28,154	0.2	28,154	0.3	所得割	1,247,840	29.1	-	
地方消費税交付金	360,882	2.0	360,882	4.0	法人均等割	117,052	2.7	19,682	
ゴルフ場利用税交付金	-	-	-	-	法人税割	195,813	4.6	32,161	
特別地方消費税交付金	-	-	-	-	固定資産税	2,245,140	52.4	155,744	
自動車取得税交付金	59,387	0.3	59,387	0.7	うち純固定資産税	2,229,544	52.0	155,744	
軽油引取税交付金	-	-	-	-	軽自動車税	94,511	2.2	-	
地方特例交付金	14,373	0.1	14,373	0.2	市町村たばこ税	254,438	5.9	-	
地方交付税	4,831,156	26.9	4,151,663	45.8	釧産税	-	-	-	
普通交付税	4,151,663	23.1	4,151,663	45.8	特別土地保有税	-	-	-	
特別交付税	679,486	3.8	-	-	法定外普通税	-	-	-	
震災復興特別交付税	7	0.0	-	-	目的税	83,679	2.0	-	
(一般財源計)	9,770,882	54.4	9,009,430	99.3	法定目的税	83,679	2.0	-	
交通安全対策特別交付金	5,429	0.0	5,429	0.1	入湯税	1,720	0.0	-	
分担金・負担金	292,474	1.6	-	-	事業所税	-	-	-	
使用料	212,168	1.2	56,214	0.6	都市計画税	81,959	1.9	-	
手数料	266,882	1.5	-	-	水利地益税等	-	-	-	
国庫支出金	2,992,261	16.7	-	-	法定外目的税	-	-	-	
国有提供交付金(特別区財調交付金)	-	-	-	-	旧法による税	-	-	-	
都道府県支出金	1,638,817	9.1	-	-	合計	4,287,447	100.0	207,587	
財産収入	23,097	0.1	180	0.0					
寄附金	19,586	0.1	-	-					
繰入金	515,934	2.9	-	-					
繰越金	123,376	0.7	-	-					
諸収入	234,641	1.3	908	0.0					
地方債	1,865,900	10.4	-	-					
うち減収補填債(特例分)	-	-	-	-					
うち臨時財政対策債	749,900	4.2	-	-					
歳入合計	17,961,447	100.0	9,072,161	100.0					

区分	平成25年度		平成24年度	
	徴収率 (%)	現・計 年	合計	市町村民税 純固定資産税
合計	99.1	95.5	98.9	93.3
市町村民税	99.2	96.5	99.0	96.1
純固定資産税	99.1	95.1	98.8	91.6

公営事業等への繰出		国民健康保険事業会計の状況	
合計	2,562,915	実質収支	31,408
下水道	898,083	再差引収支	-77,838
病院	150,000	加入世帯数(世帯)	5,702
簡易水道	112,869	被保険者数(人)	9,519
上水道	37,471	被保険者	77
国民健康保険	223,550	1人当り	75
その他	1,140,942	保険税(料)収入額	286
		国庫支出金	75
		保険給付費	286

(注釈)
 普通建設事業費の補助事業費には受託事業費のうちの補助事業費を含み、
 単独事業費には同級他団体施行事業負担金及び受託事業費のうちの単独事業費を含む。

歳出の状況 (単位 千円・%)					
目的別歳出の状況 (単位 千円・%)					
区分	決算額 (A)	構成比	(A)のうち普通建設事業費	(A)のうち充当一般財源等	
議会費	186,976	1.1	-	186,957	
総務費	2,976,805	16.7	313,703	2,507,007	
民生費	5,034,224	28.3	119,803	2,537,753	
衛生費	2,922,067	16.4	1,189,513	1,679,643	
労働費	133,283	0.7	-	9,957	
農林水産業費	752,572	4.2	135,748	526,514	
商工費	254,990	1.4	70,092	182,267	
土木費	1,232,982	6.9	361,683	831,805	
消防費	653,235	3.7	190,730	499,820	
教育費	1,660,604	9.3	724,727	992,437	
災害復旧費	208,744	1.2	-	133,544	
公債費	1,787,046	10.0	-	1,787,046	
諸支出費	-	-	-	-	
前年度繰上充用金	-	-	-	-	
歳出合計	17,803,528	100.0	3,105,999	11,874,750	

性質別歳出の状況 (単位 千円・%)					
区分	決算額	構成比	充当一般財源等	経常経費充当一般財源等	経常収支比率
義務的経費計	7,634,699	42.9	5,443,769	5,349,255	54.5
人件費	2,962,630	16.6	2,774,352	2,685,017	27.3
うち職員給	1,771,050	9.9	1,645,543	-	-
扶助費	2,885,023	16.2	882,371	877,192	8.9
公債費	1,787,046	10.0	1,787,046	1,787,046	18.2
元利償還金	1,786,952	10.0	1,786,952	1,786,952	18.2
うち元金	1,613,104	9.1	1,613,104	1,613,104	16.4
うち利子	173,848	1.0	173,848	173,848	1.8
一時借入金利子	94	0.0	94	94	0.0
その他の経費	6,854,086	38.5	5,525,860	3,313,683	33.7
物件費	2,378,211	13.4	1,587,313	1,263,911	12.9
維持補修費	89,999	0.5	68,915	68,915	0.7
補助費等	822,061	4.6	595,895	463,040	4.7
うち一部事務組合負担金	37,995	0.2	37,995	36,782	0.4
繰出金	2,375,444	13.3	2,192,592	1,464,707	14.9
積立金	1,069,461	6.0	1,028,035	-	-
投資・出資金・貸付金	118,910	0.7	53,110	53,110	0.5
前年度繰上充用金	-	-	-	-	-
投資的経費計	3,314,743	18.6	905,121	-	-
うち人件費	82,187	0.5	82,187	-	-
普通建設事業費	3,105,999	17.4	771,577	-	-
うち補助	1,801,186	10.1	112,150	-	-
うち単独	1,274,081	7.2	658,222	-	-
災害復旧事業費	208,744	1.2	133,544	-	-
失業対策事業費	-	-	-	-	-
歳出合計	17,803,528	100.0	11,874,750	-	-

(2) 各会計、関係団体の財政状況及び健全化判断比率（市町村）

一般会計等の財政状況（単位：百万円）

会計名	歳入	歳出	形式収支	実質収支	他会計等からの繰入金	地方債現在高	備考
1 一般会計	17,934	17,777	156	83	516	13,612	
2 市立診療所等特別会計	38	38	-	-	12	-	
3 農業者労働災害共済特別会計	4	3	1	1	-	-	
4							
5							
6							
7							
8							
9							
10							
11							
12							
13							
14							
15							
16							
17							
18							
19							
20							
21							
22							
23							
24							
25							
26							
27							
28							
29							
30							
31							
32							
33							
34							
35							
36							
37							
38							
39							
40							
41							
42							
43							
44							
45							
46							
47							
48							
49							
50							
51							
52							
53							
54							
55							
56							
57							
58							
59							
60							
61							
62							
63							
64							
65							
66							
67							
68							
69							
70							
71							
72							
73							
74							
75							
76							
77							
78							
79							
80							
81							
82							
83							
84							
85							
86							
87							
88							
89							
90							
91							
92							
93							
94							
95							
96							
97							
98							
99							
100							
101							
102							
103							
104							
105							
106							
107							
108							
109							
110							
111							
112							
113							
114							
115							
116							
117							
118							
119							
120							
121							
122							
123							
124							
125							
126							
127							
128							
129							
130							
131							
132							
133							
134							
135							
136							
137							
138							
139							
140							
141							
142							
143							
144							
145							
146							
147							
148							
149							
150							
151							
152							
153							
154							
155							
156							
157							
158							
159							
160							
161							
162							
163							
164							
165							
166							
167							
168							
169							
170							
171							
172							
173							
174							
175							
176							
177							
178							
179							
180							
181							
182							
183							
184							
185							
186							
187							
188							
189							
190							
191							
192							
193							
194							
195							
196							
197							
198							
199							
200							
201							
202							
203							
204							
205							
206							
207							
208							
209							
210							
211							
212							
213							
214							
215							
216							
217							
218							
219							
220							
221							
222							
223							
224							
225							
226							
227							
228							
229							
230							
231							
232							
233							
234							
235							
236							
237							
238							
239							
240							
241							
242							
243							
244							
245							
246							
247							
248							
249							
250							
251							
252							
253							
254							
255							
256							
257							
258							
259							
260							
261							
262							
263							
264							
265							
266							
267							
268							
269							
270							
271							
272							
273							
274							
275							
276							
277							
278							
279							
280							
281							
282							
283							
284							
285							
286							
287							
288							
289							
290							
291							
292							
293							
294							
295							
296							
297							

(3) 市町村財政比較分析表(普通会計決算)

平成25年度

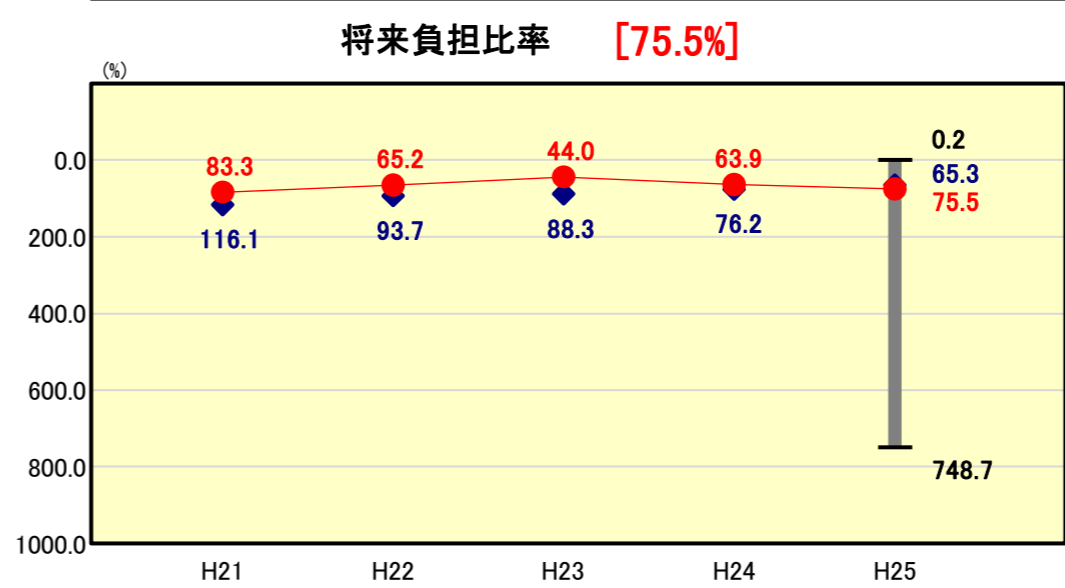
京都府綾部市

人口	35,812	人(H26.1.1現在)	実質赤字比率	-	%
うち日本人	35,456	人(H26.1.1現在)	連結実質赤字比率	-	%
面積	347.11	km ²	実質公債費比率	13.6	%
歳入総額	17,961,447	千円	将来負担比率	75.5	%
歳出総額	17,803,528	千円	市町村類型	H21 I-O H22 I-O H23 I-1	
実質収支	84,893	千円	(年度毎)	H24 I-1 H25 I-1	
標準財政規模	9,574,779	千円			
地方債現在高	13,611,774	千円			



※市町村類型とは、人口および産業構造等により全国の市町村を35のグループに分類したものである。当該団体と同じグループに属する団体を類似団体と言う。
 ※平成26年度中に市町村合併した団体で、合併前の団体ごとの決算に基づく実質公債費比率及び将来負担比率を算出していない団体については、グラフを表記しない。
 ※充当可能財源等が将来負担額を上回っている団体については、将来負担比率のグラフを表記しない。
 ※類似団体内平均値は、充当可能財源等が将来負担額を上回っている団体を含めた加重平均であるため、最小値を下回ることがある。
 ※「人件費・物件費等の状況」の決算額は、人件費、物件費及び維持補修費の合計である。ただし、人件費には事業費支弁人件費を含み、退職金は含まない。
 ※住民基本台帳関係年報の調査基準日変更に伴い、平成25年度の住民基本台帳人口については、平成26年1月1日現在の住民基本台帳に登録されている人口を記載している。

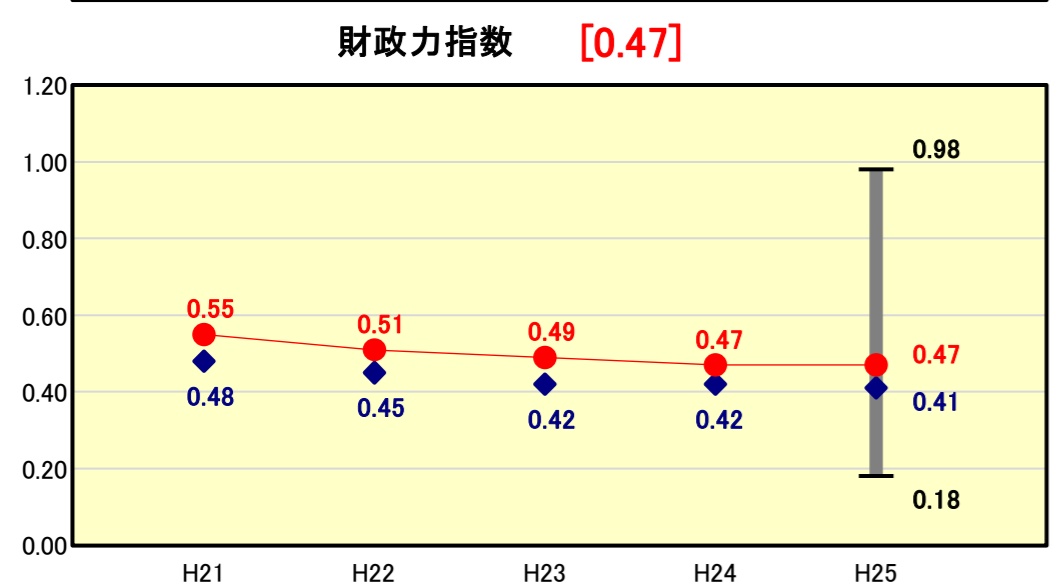
将来負担の状況



類似団体内順位 104/172 全国平均 51.0 京都府平均 154.9

将来負担比率の分析欄
 75.5%で類似団体平均を上回った。これは重点施策である下水道事業特別会計や地域排水処理事業特別会計等における事業進捗により各公営企業の地方債現在高が増となり、公営企業債繰入見込額が9.4%増加したことによる。

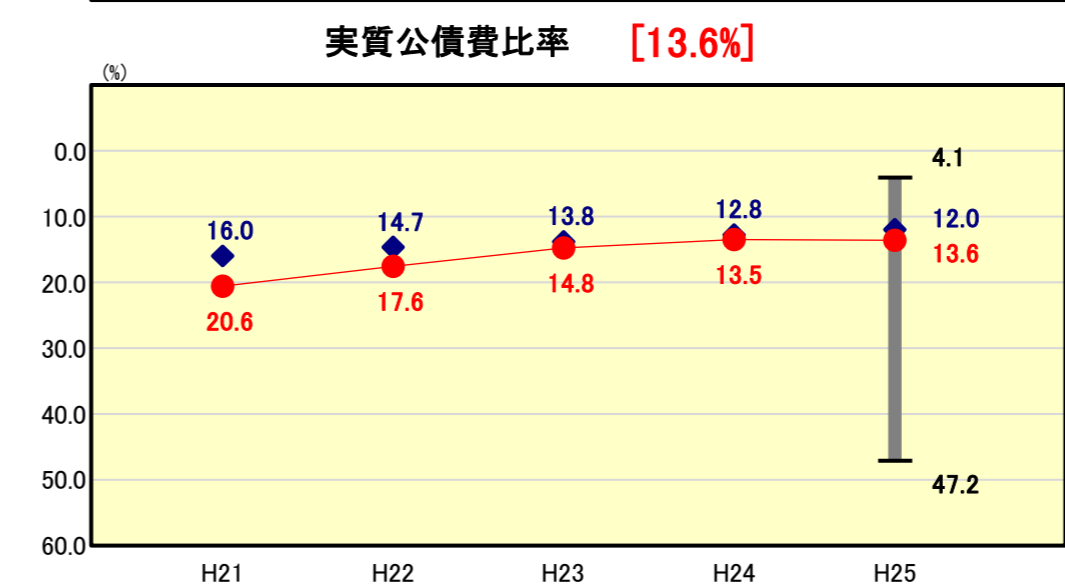
財政力



類似団体内順位 45/172 全国平均 0.49 京都府平均 0.54

財政力指数の分析欄
 類似団体平均を上回り、0.47で前年度と横ばいで推移した。基準財政需要額がほぼ横ばいで推移し基準財政収入額が減少する状況に変わりはないが、市町村たばこ税が税制改正等により11.6%増となるなどした結果、基準財政収入額が0.6%の減にとどまったことによる。

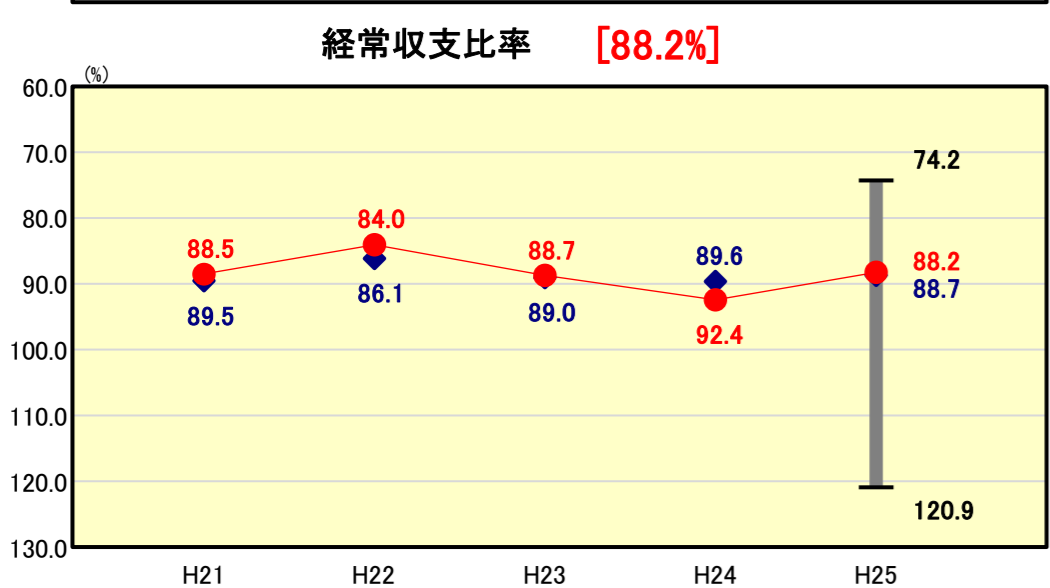
公債費負担の状況



類似団体内順位 115/172 全国平均 8.6 京都府平均 11.8

実質公債費比率の分析欄
 類似団体を上回って推移していて、前年比0.1ポイント増加した。この比率は3か年平均で算定されるもので、今回の増加は平成22年度に比べ公営企業の元利償還金に対する繰入金金が19.5%増となったことや臨時財政対策債発行可能額が11.0%減となったことによる。

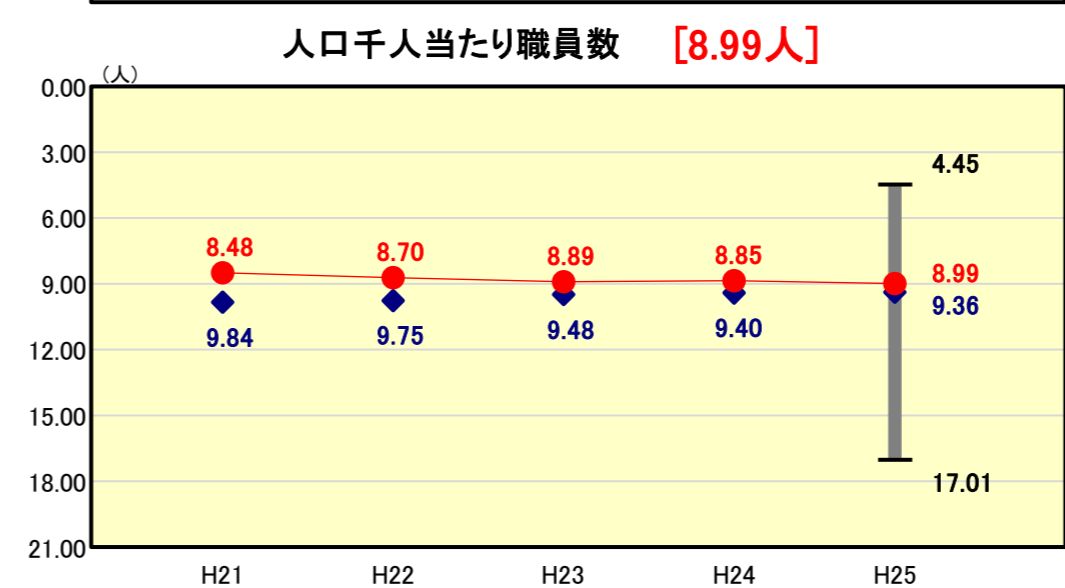
財政構造の弾力性



類似団体内順位 75/172 全国平均 90.2 京都府平均 96.3

経常収支比率の分析欄
 ほぼ類似団体平均並の88.2%となり、前年度比4.2ポイント改善した。これは、元利償還による公債費の減、事業費支弁人件費の増や国の要請による給与削減等による人件費の減の影響による。

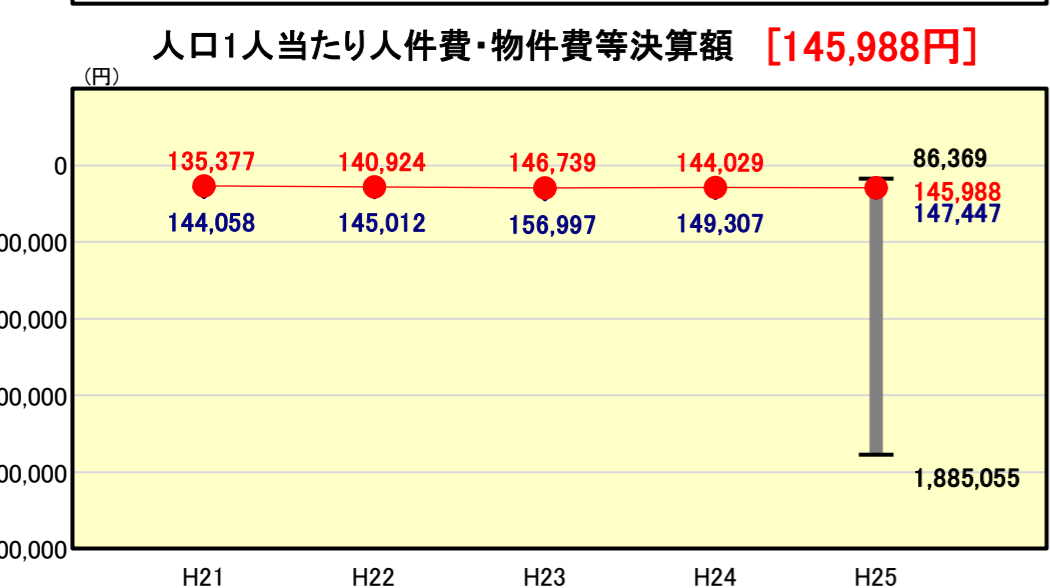
定員管理の状況



類似団体内順位 76/172 全国平均 6.96 京都府平均 7.68

人口千人当たり職員数の分析欄
 研修の充実や庁内情報化の推進、職員勤務評定制の活用等により職員の能力向上を図るとともに、定員管理に努めたことにより、人口千人当たり職員数は、8.99で類似団体平均を下回っている。

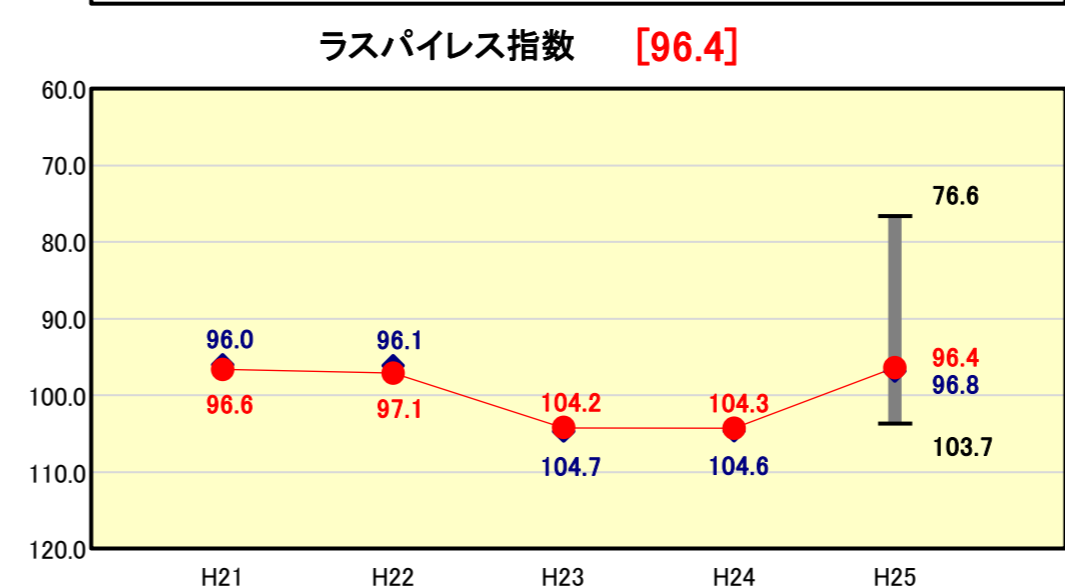
人件費・物件費等の状況



類似団体内順位 90/172 全国平均 116,288 京都府平均 112,858

人口1人当たり人件費・物件費等決算額の分析欄
 ほぼ類似団体平均並で推移しており、前年度比1.4%増となった。人口減少が続いており、1人当たりコストは増加傾向にある。人件費は災害関連による時間外手当が増となったものの事業費支弁人件費の増や国の要請による給与削減等により前年度比2.8%の減、物件費は、ごみ固形燃料外部処理推進事業の本格実施等により前年度比3.5%の増となった。

給与水準 (国との比較)



類似団体内順位 62/172 全国市平均 98.6 全国町村平均 95.6

ラスパイレス指数の分析欄
 ラスパイレス指数はほぼ類似団体並で推移している。国の要請による給与削減にも取り組み、100を下回ることとなった。

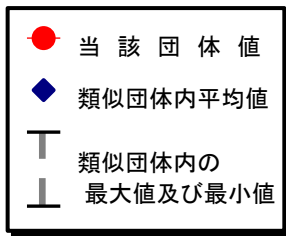
(4)-1 市町村経常経費分析表(普通会計決算)

平成25年度

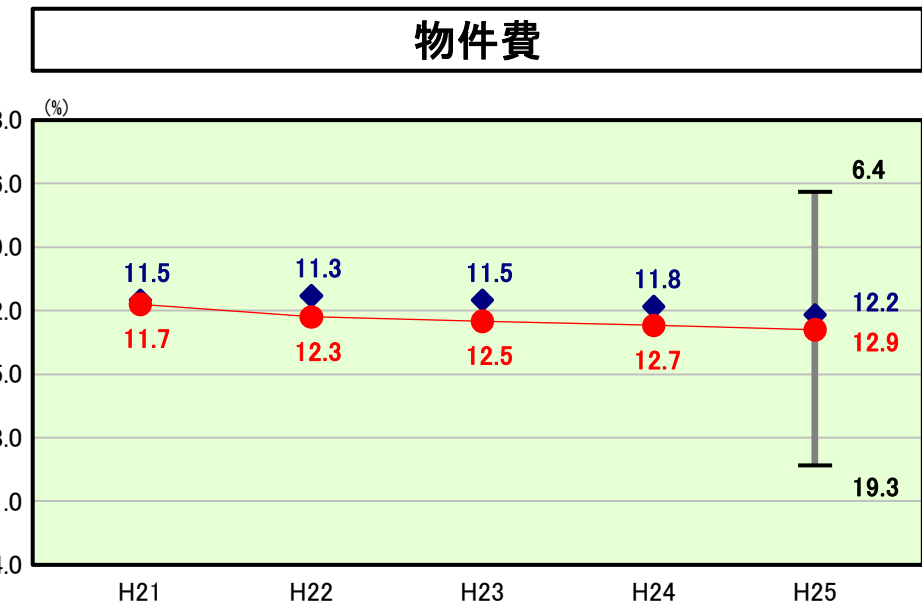
京都府綾部市

経常収支比率の分析

人口	35,812	人(H26.1.1現在)	実質赤字比率	-	%
うち日本人	35,456	人(H26.1.1現在)	連結実質赤字比率	-	%
面積	347.11	km ²	実質公債費比率	13.6	%
歳入総額	17,961,447	千円	将来負担比率	75.5	%
歳出総額	17,803,528	千円	市町村類型	H21 I-O H22 I-O H23 I-1	
実質収支	84,893	千円	(年度毎)	H24 I-1 H25 I-1	
標準財政規模	9,574,779	千円			

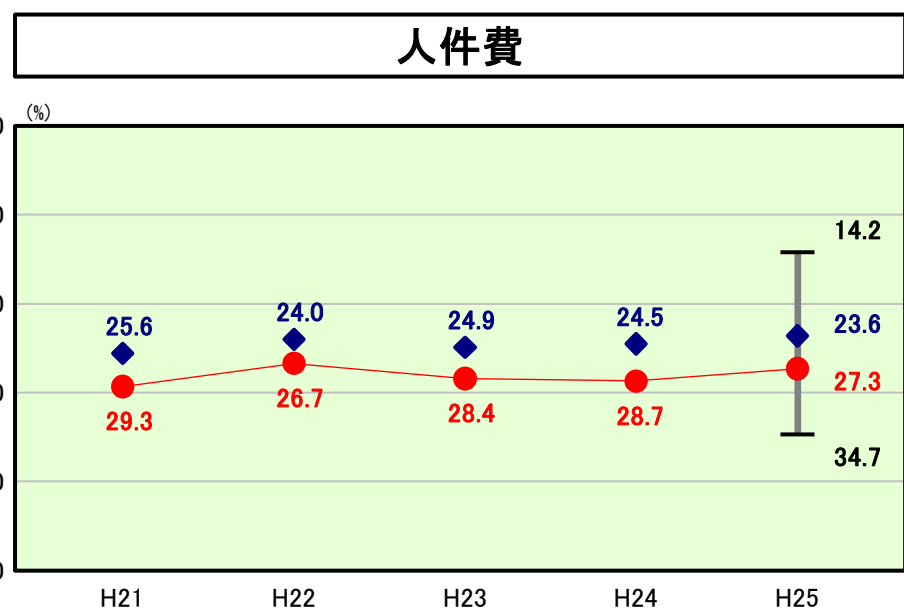


※ 市町村類型とは、人口および産業構造等により全国の市町村を35のグループに分類したものである。当該団体と同じグループに属する団体を類似団体と言う。
 ※ 住民基本台帳関係年報の調査基準日変更に伴い、平成25年度の住民基本台帳人口については、平成26年1月1日現在の住民基本台帳に記載されている人口を記載している。



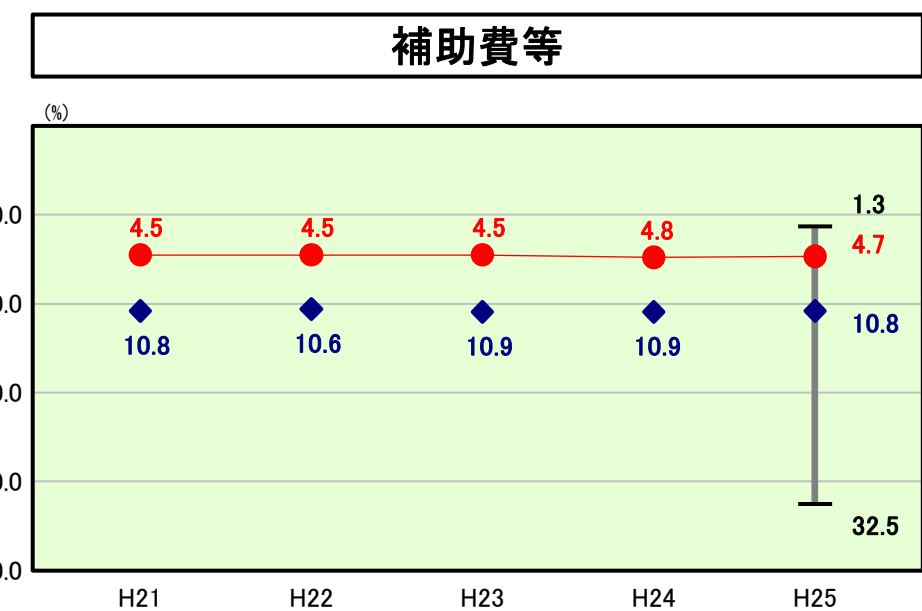
類似団体内順位 102/172 全国平均 13.7 京都府平均 10.6

物件費の分析欄
 物件費については、ほぼ類似団体平均並で推移している。平成25年度は、ごみ固形燃料外部処理事業の本格実施等により前年比0.2ポイント増加した。



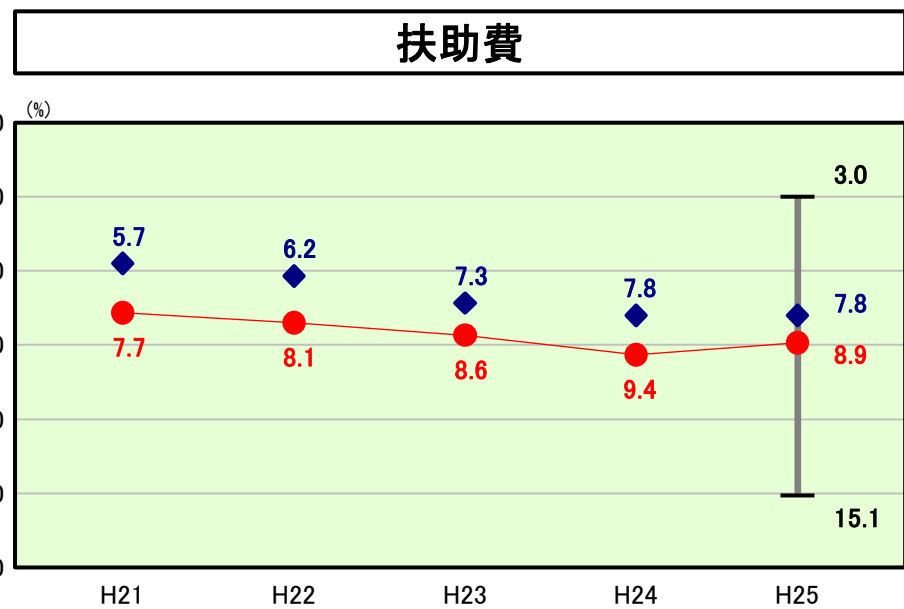
類似団体内順位 139/172 全国平均 23.7 京都府平均 26.8

人件費の分析欄
 人件費は類似団体平均を上回っているが、普通交付税の増に伴う経常一般財源の増加や、国の要請による給与削減等による人件費総額の減少により、前年比1.4ポイント改善した。



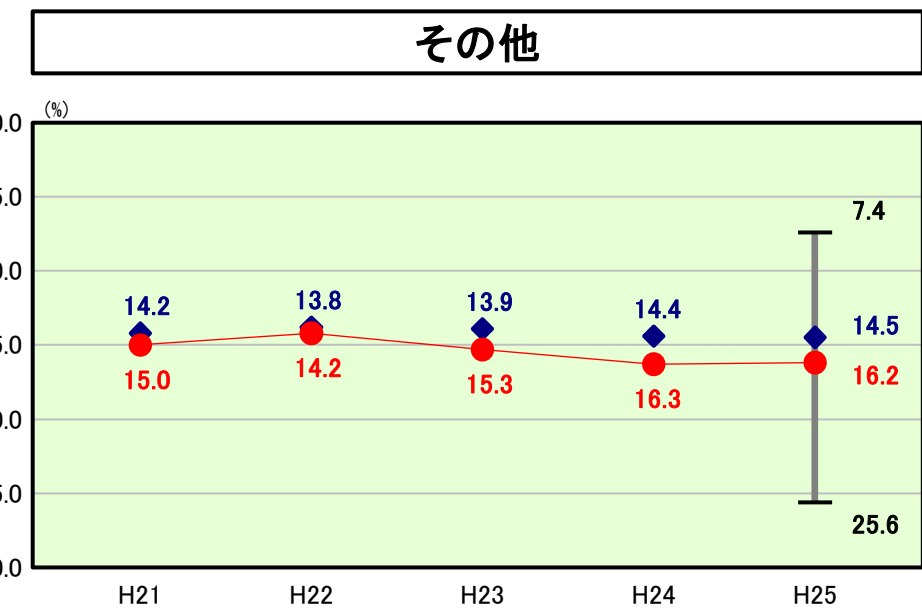
類似団体内順位 16/172 全国平均 10.0 京都府平均 10.4

補助費等の分析欄
 補助費等については、類似団体平均を大きく下回って推移している。平成25年度は、普通交付税の増に伴う経常一般財源の増加等により前年比0.1ポイント改善した。



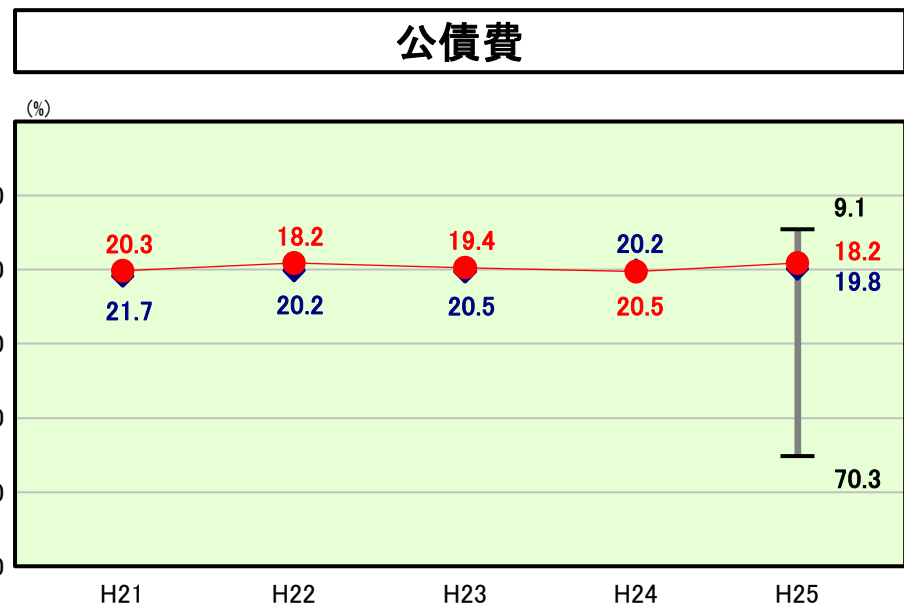
類似団体内順位 120/172 全国平均 11.3 京都府平均 14.7

扶助費の分析欄
 扶助費は類似団体平均を上回っているが、普通交付税の増に伴う経常一般財源の増加や、生活扶助費の減少等により、前年比0.5ポイント改善した。



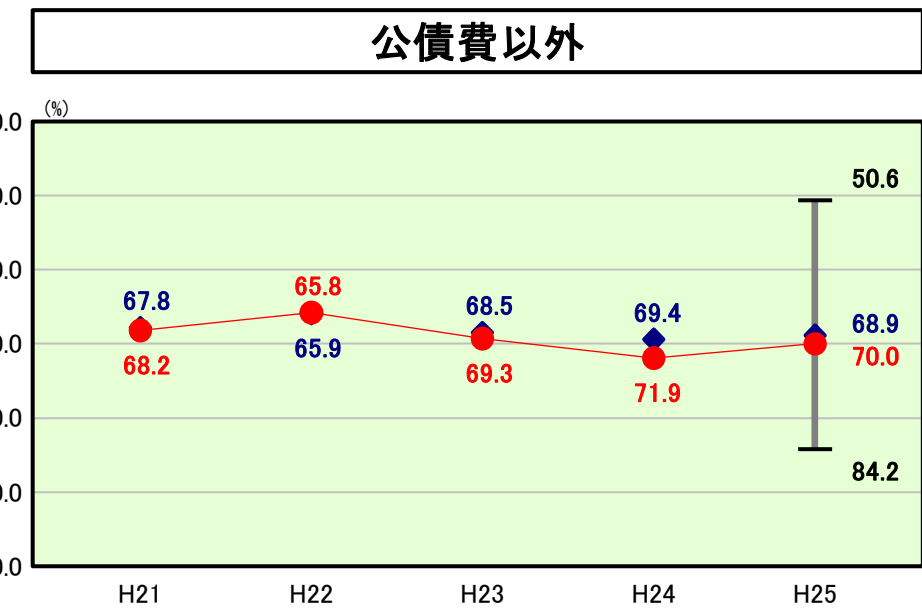
類似団体内順位 117/172 全国平均 12.9 京都府平均 12.7

その他の分析欄
 その他については、ほぼ類似団体平均並で推移している。近年、重点施策である下水道事業特別会計、地域排水処理事業特別会計等に対する繰出金のほか、介護保険特別会計への繰出金も増加傾向にあるが、平成25年度は、普通交付税の増に伴う経常一般財源の増加等により前年比0.1ポイント改善した。



類似団体内順位 76/172 全国平均 18.6 京都府平均 21.1

公債費の分析欄
 公債費についてはほぼ類似団体平均並で推移している。平成23年度は住民参加型市場公募債の一括償還、平成24年度は臨時財政対策債の元利償還の増などで上昇していたが、過去に発行した地方債の償還が終了したこと等により、平成25年度は前年比2.3ポイント改善した。



類似団体内順位 88/172 全国平均 71.6 京都府平均 75.2

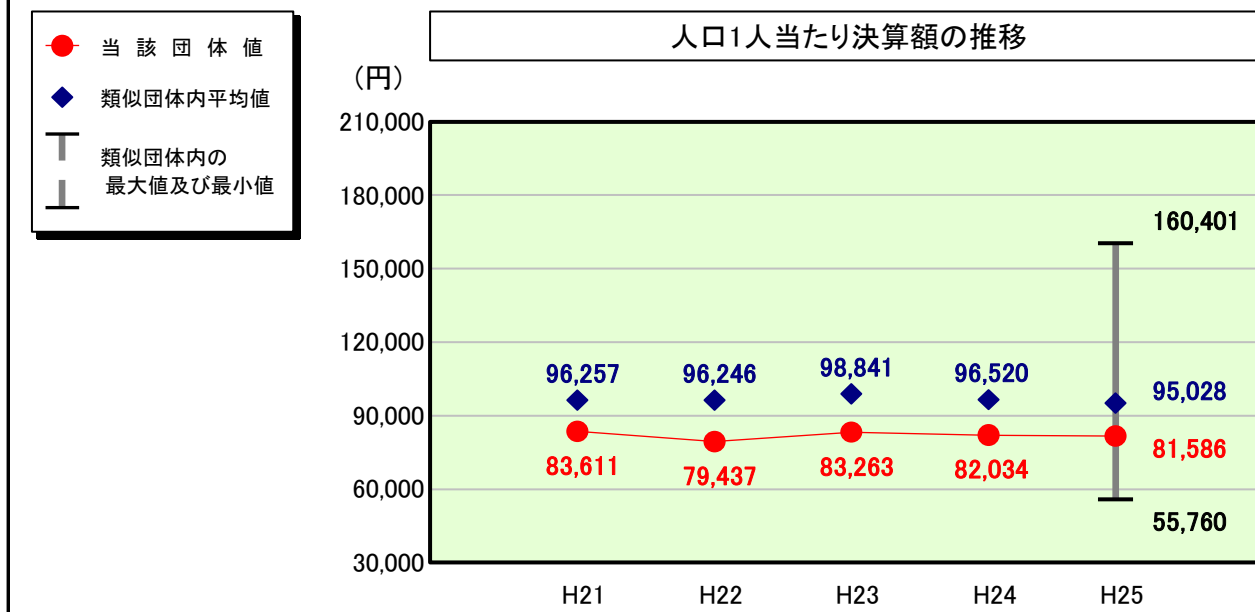
公債費以外の分析欄
 公債費以外については前年比1.9ポイント改善した。人件費、扶助費、補助費、その他がそれぞれ改善したことに伴い、平成25年度は類似団体平均に近づいた。

(4)-2 市町村経常経費分析表(普通会計決算)

平成25年度

京都府綾部市

人件費及び人件費に準ずる費用の分析



人件費及び人件費に準ずる費用

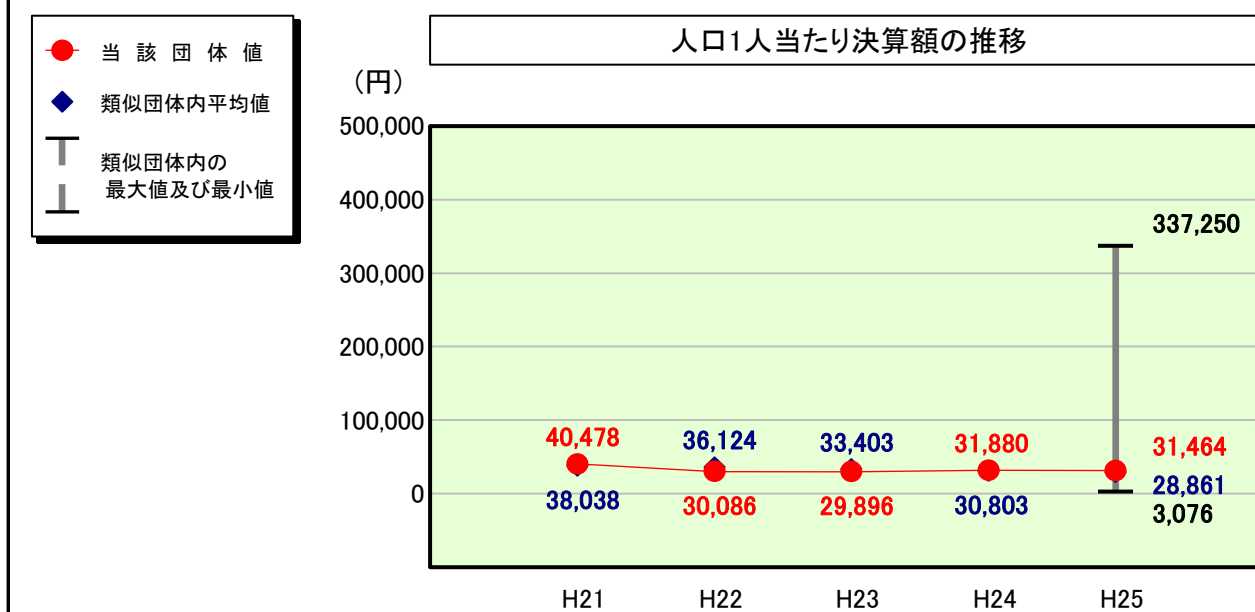
	当該団体決算額 (千円)	人口1人当たり決算額		
		当該団体 (円)	類似団体平均 (円)	対比 (%)
人件費	2,962,630	82,727	83,170	▲ 0.5
賃金(物件費)	49,943	1,395	7,053	▲ 80.2
一部事務組合負担金(補助費等)	305	9	8,860	▲ 99.9
公営企業(法適)等に対する繰出し(補助費等)	-	-	837	-
公営企業(法適)等に対する繰出し(投資及び出資金・貸付金)	-	-	4	-
公営企業(法非適)等に対する繰出し(繰出金)	111,623	3,117	3,453	▲ 9.7
事業費支弁に係る職員の人件費(投資的経費)	82,187	2,295	1,923	▲ 19.3
▲退職金	▲ 284,921	▲ 7,956	▲ 10,272	▲ 22.5
合計	2,921,767	81,586	95,028	▲ 14.1

参考

	当該団体	類似団体平均	対比(差引)
人口1,000人当たり職員数(人)	8.99	9.36	▲ 0.37
ラスパイレス指数	96.4	96.8	▲ 0.4

(注) 住民基本台帳関係年報の調査基準日変更に伴い、平成25年度の住民基本台帳人口については、平成26年1月1日現在の住民基本台帳に登録されている人口を記載している。

公債費及び公債費に準ずる費用の分析

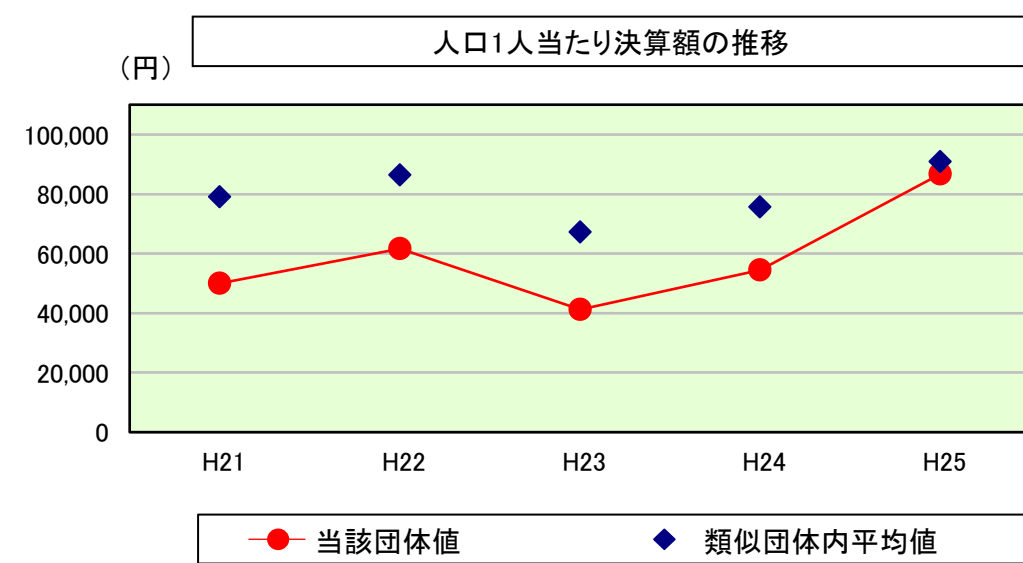


公債費及び公債費に準ずる費用(実質公債費比率の構成要素)

	当該団体決算額 (千円)	人口1人当たり決算額		
		当該団体 (円)	類似団体平均 (円)	対比 (%)
元利償還金の額(繰上償還額等を除く)	1,786,952	49,898	65,071	▲ 23.3
積立不足額を考慮して算定した額	-	-	-	-
満期一括償還地方債の一年当たりの元金償還金に相当するもの(年度割相当額)	10,000	279	23	▲ 1,113.0
公営企業に要する経費の財源とする地方債の償還の財源に充てたと認められる繰入金	757,175	21,143	17,560	▲ 20.4
一部事務組合等の起こした地方債に充てたと認められる補助金又は負担金	-	-	3,274	-
公債費に準ずる債務負担行為に係るもの	-	-	1,387	-
一時借入金利息(同一団体における会計間の現金運用に係る利息は除く)	18	1	7	▲ 85.7
▲特定財源の額	▲ 61,141	▲ 1,707	▲ 4,282	▲ 60.1
▲地方債に係る元利償還金及び準元利償還金に要する経費として普通交付税の額の算定に用いる基準財政需要額に算入された額	▲ 1,366,224	▲ 38,150	▲ 54,179	▲ 29.6
合計	1,126,780	31,464	28,861	▲ 9.0

※平成26年度中に市町村合併した団体で、合併前の団体ごとの決算に基づく実質公債費比率を算出していない団体については、グラフを表記しない。

(参考) 普通建設事業費の分析



普通建設事業費

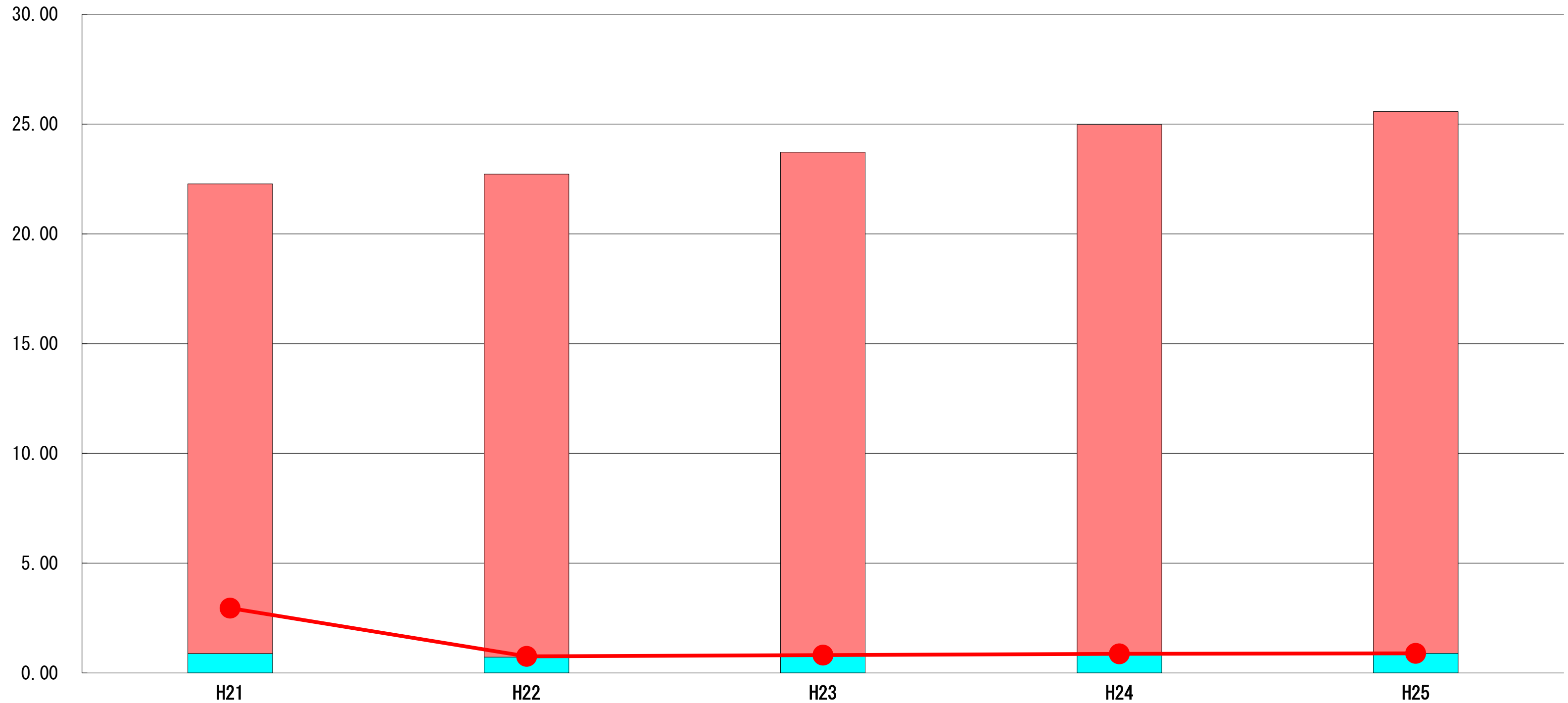
	当該団体決算額 (千円)	人口1人当たり決算額				
		当該団体(円)	増減率(%) (A)	類似団体平均(円)	増減率(%) (B)	(A)-(B)
H21	1,850,493	49,950	127.5	79,008	36.6	90.9
うち単独分	995,203	26,863	80.8	46,014	37.5	43.3
H22	2,259,329	61,606	23.3	86,381	9.3	14.0
うち単独分	906,201	24,710	▲ 8.0	41,242	▲ 10.4	2.4
H23	1,489,430	41,236	▲ 33.1	67,201	▲ 22.2	▲ 10.9
うち単独分	698,155	19,329	▲ 21.8	35,210	▲ 14.6	▲ 7.2
H24	1,962,834	54,445	32.0	75,709	12.7	19.3
うち単独分	924,232	25,636	32.6	35,212	0.0	32.6
H25	3,105,999	86,731	59.3	90,961	20.1	39.2
うち単独分	1,274,081	35,577	38.8	37,720	7.1	31.7
過去5年間平均	2,133,617	58,794	41.8	79,852	11.3	30.5
うち単独分	959,574	26,423	24.5	39,080	3.9	20.6

(5) 実質収支比率等に係る経年分析（市町村）




平成25年度

京都府綾部市

標準財政規模比（%）



標準財政規模比（%）

区分	年度	H21	H22	H23	H24	H25
 財政調整基金残高		21.40	22.00	22.94	24.14	24.68
 実質収支額		0.88	0.72	0.78	0.84	0.89
 実質単年度収支		2.96	0.76	0.81	0.87	0.89

分析欄

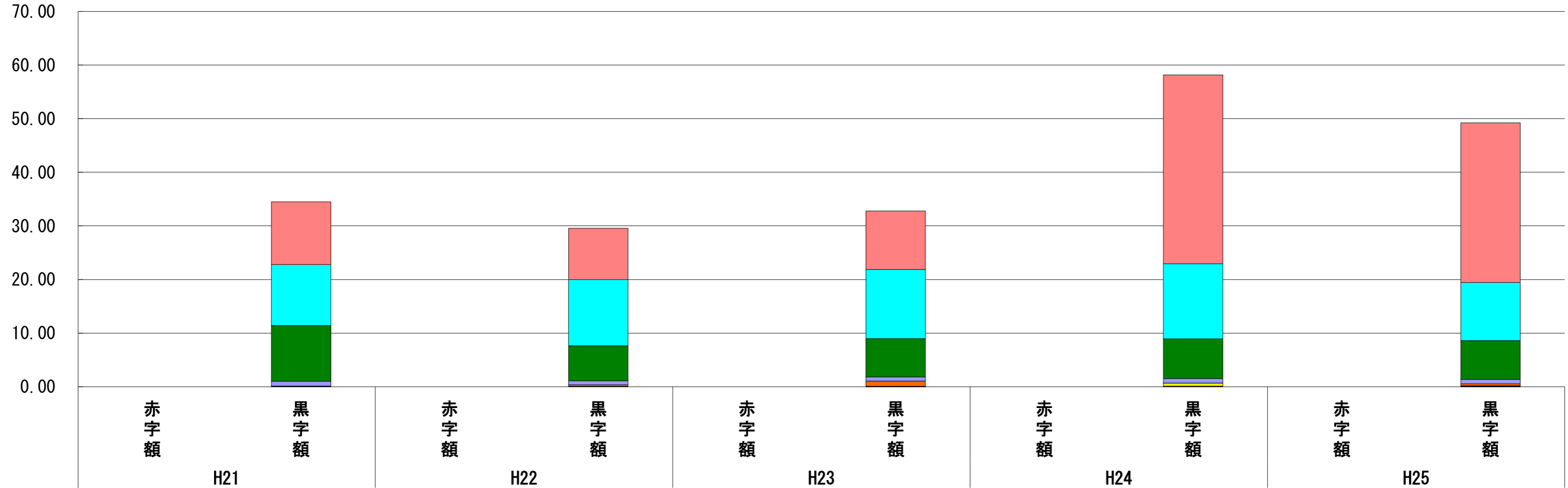
第4次・第5次綾部市行財政健全化の取組により、定員・給与の適正化を図るための職員数の減や特別職等の報酬、管理職手当のカットなどの歳出の削減策のほか、夜間収納窓口の設置や税等の徴収強化、行政財産処分による売払収入等の歳入確保による健全な財政運営に努めた結果、財政調整基金残高は増加傾向で推移しており、実質収支額・実質単年度収支額については黒字確保を継続している。

(6) 連結実質赤字比率に係る赤字・黒字の構成分析（市町村）

平成25年度

京都府綾部市

標準財政規模比（%）



標準財政規模比（%）

会計	年度	H21	H22	H23	H24	H25
病院事業会計		11.71	9.61	10.93	35.21	29.81
上水道事業会計		11.38	12.33	12.90	14.01	10.82
住宅・工業団地事業特別会計		10.37	6.57	7.13	7.44	7.23
一般会計		0.88	0.70	0.77	0.82	0.87
国民健康保険特別会計		0.00	0.28	0.96	0.01	0.33
介護保険特別会計		0.04	0.00	0.00	0.53	0.09
後期高齢者医療特別会計		0.07	0.07	0.09	0.12	0.09
農林業者労働災害共済特別会計		0.01	0.02	0.01	0.02	0.01
その他会計（赤字）		-	-	-	-	-
その他会計（黒字）		0.02	0.00	0.00	0.00	0.00

分析欄

- すべての会計において、黒字又は収支0
- 病院事業会計、上水道事業会計、住宅・工業団地事業特別会計、一般会計、介護保険特別会計、後期高齢者医療特別会計、農林業者労働災害共済特別会計、国民健康保険特別会計：健全経営に努めた結果、黒字
 - その他会計：市立診療所等特別会計、駐車場特別会計、簡易水道特別会計、下水道事業特別会計、地域排水事業特別会計の5会計については収支0

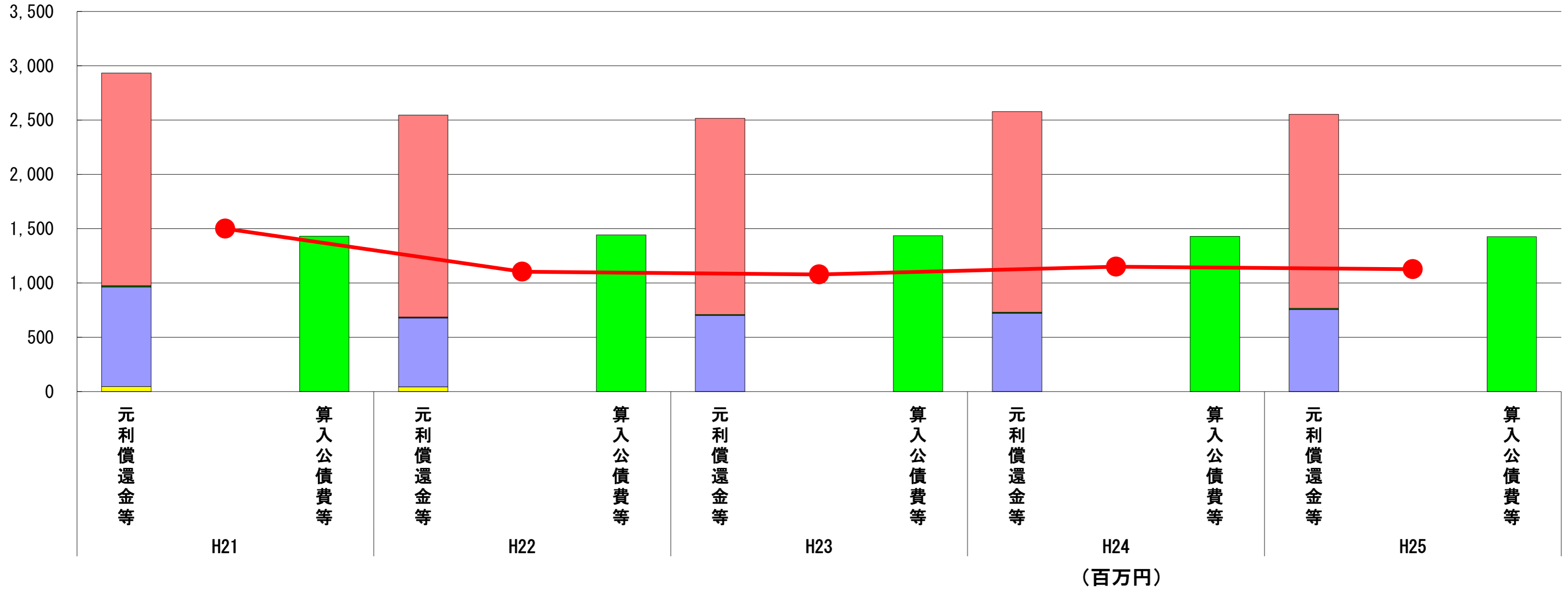
※平成26年度中に市町村合併した団体で、合併前の団体ごとの決算に基づく連結実質赤字比率を算出していない団体については、グラフを表記しない。

(7) 実質公債費比率（分子）の構造（市町村）

平成25年度

京都府綾部市

(百万円)



分子の構造		年度	H21	H22	H23	H24	H25
元利償還金等 (A)	元利償還金		1,959	1,859	1,806	1,849	1,787
	減債基金積立不足算定額		-	-	-	-	-
	満期一括償還地方債に係る年度割相当額		10	10	10	10	10
	公営企業債の元利償還金に対する繰入金		918	633	700	721	757
	組合等が起こした地方債の元利償還金に対する負担金等		-	-	-	-	-
	債務負担行為に基づく支出額		46	44	-	-	-
	一時借入金の利子		0	0	0	0	0
算入公債費等 (B)	算入公債費等		1,432	1,442	1,437	1,430	1,427
(A) - (B)	実質公債費比率の分子		1,501	1,104	1,079	1,150	1,127

分析欄

実質公債費比率の分子は前年度比2.0%の減となった。

重点施策である下水道事業特別会計、地域排水処理事業特別会計等の公営企業債の元利償還金に対する繰入金が増加している反面、過去に発行した地方債の元利償還が終了したことにより、総額では改善した。

今後も引き続き、建設事業費の選択、地方債発行額の抑制に努める。

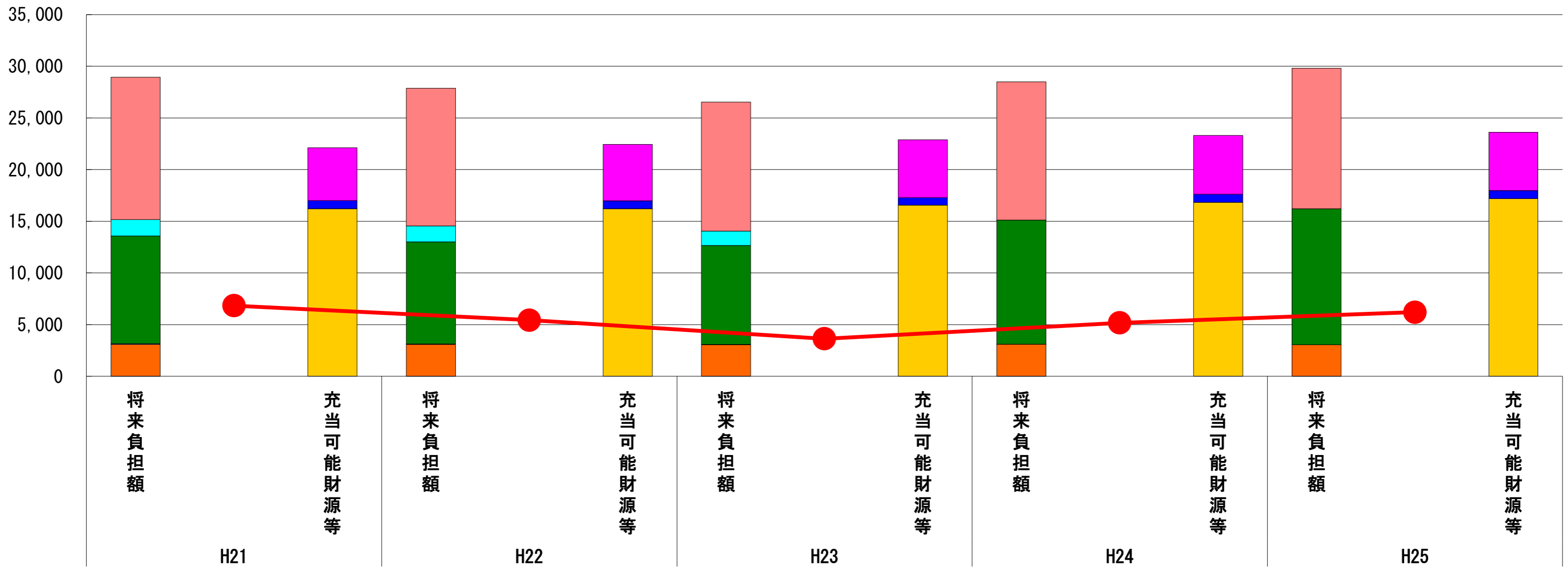
※平成26年度中に市町村合併した団体で、合併前の団体ごとの決算に基づく実質公債費比率を算出していない団体については、グラフを表記しない。

(8) 将来負担比率（分子）の構造（市町村）

平成25年度

京都府綾部市

(百万円)



(百万円)

分子の構造		年度	H21	H22	H23	H24	H25
将来負担額 (A)	一般会計等に係る地方債の現在高		13,761	13,345	12,466	13,359	13,612
	債務負担行為に基づく支出予定額		1,608	1,524	1,406	-	-
	公営企業債等繰入見込額		10,420	9,891	9,561	12,004	13,137
	組合等負担等見込額		58	45	32	18	15
	退職手当負担見込額		3,074	3,064	3,044	3,090	3,039
	設立法人等の負債額等負担見込額		21	20	18	17	15
	連結実質赤字額		-	-	-	-	-
	組合等連結実質赤字額負担見込額		-	-	-	-	-
充当可能財源等 (B)	充当可能基金		5,099	5,478	5,584	5,681	5,627
	充当可能特定歳入		796	756	757	792	770
	基準財政需要額算入見込額		16,216	16,220	16,550	16,842	17,218
(A) - (B)	将来負担比率の分子		6,830	5,434	3,636	5,172	6,204

分析欄

将来負担の分子は、前年度比20.0%の増となった。

これは、重点施策である下水道事業特別会計や地域排水処理事業特別会計等における事業進捗により、公営企業債繰入額見込額が9.4%増加したことが主な要因である。

今後も引き続き、建設事業費の選択、地方債発行の抑制に努める。

※平成26年度中に市町村合併した団体で、合併前の団体ごとの決算に基づく将来負担比率を算出していない団体については、グラフを表記しない。