

平成23年度 財政状況資料集

総括表（市町村）

都道府県名	京都府		市町村類型	I - 1		指定団体等の指定状況		区分		平成23年度(千円)	平成22年度(千円)	区分		平成23年度(千円・%)	平成22年度(千円・%)																																																																																																																																		
						財政健全化等	×	歳入総額	歳出総額			実質収支比率	経常収支比率																																																																																																																																				
市町村名	綾部市		地方交付税種地	1-2		財源超過	×	歳入歳出差引	164,455	214,560	(※1)	(95.3)	(91.6)																																																																																																																																				
人口	22年国調(人)	35,836	産業構造(※5)			中部	×	翌年度に繰越すべき財源	89,239	144,777	標準財政規模	9,611,672	9,691,239																																																																																																																																				
	17年国調(人)	37,755				近畿	○	実質収支	75,216	69,783	財政力指数	0.49	0.51																																																																																																																																				
	増減率(%)	-5.1				山振	○	単年度収支	5,433	-14,736	公債費負担比率	17.0	15.6																																																																																																																																				
住民基本台帳人口	24.03.31(人)	36,120	第1次	22年国調	1,463	17年国調	2,319	低開発	×	積立金	72,414	88,467	健全化判断比率	-	-																																																																																																																																		
	23.03.31(人)	36,674		23年国調	9.0	12.1	指数表選定	○	積立金取崩し額	-	-	実質赤字比率	-	-																																																																																																																																			
	増減率(%)	-1.5	第2次	5,212	6,516			実質単年度収支	77,847	73,731	連結実質赤字比率	-	-																																																																																																																																				
面積(km ²)	347.11		第3次	32.1	34.0			基準財政収入額	3,731,601	3,677,359	将来負担比率	44.0	65.2																																																																																																																																				
人口密度(人/km ²)	103			9,548	10,023			基準財政需要額	7,864,893	7,827,038	資金不足比率(※4)																																																																																																																																						
世帯数(世帯)	14,006			58.9	52.3			標準税収入額等	4,770,342	4,699,293																																																																																																																																							
職員の状況																																																																																																																																																	
特別職等	区分	定数	1人あたり平均給料月額(百円)	区分	職員数(人)	給料月額(百円)	1人あたり平均給料月額(百円)	地方債現在高	12,465,610	13,344,669																																																																																																																																							
	市区町村長	1	8,800	一般職員	310	993,550	3,205	うち公的資金	10,769,083	11,084,459																																																																																																																																							
	副市区町村長	1	7,200	うち消防職員	48	137,904	2,873	債務負担行為額(支出予定額)	2,223,139	3,055,278																																																																																																																																							
	教育長	1	6,400	うち技能労務職員	14	43,974	3,141	収益事業収入	-	-																																																																																																																																							
	議会議長	1	4,500	教育公務員	11	42,734	3,885	土地開発基金現在高	353,461	353,461																																																																																																																																							
	議会副議長	1	4,000	臨時職員	-	-	-	積立金現在高	2,204,566	2,132,152																																																																																																																																							
	議会議員	16	3,650	合計	321	1,036,284	3,228	減債基金	465,467	614,950																																																																																																																																							
				ラスパイレ指数(※6)	104.2	(96.2)		その他特定目的基金	3,068,601	2,717,332																																																																																																																																							
<table border="1"> <thead> <tr> <th>一般会計等の一覧 項番</th> <th>会計名</th> <th>事業会計の一覧 項番</th> <th>会計名</th> <th>公営企業(法適)の一覧 項番</th> <th>会計名</th> <th>公営企業(法非適)の一覧 項番</th> <th>会計名</th> <th>関係する一部事務組合等一覧 項番</th> <th>組合等名</th> <th>地方公社・第三セクター等一覧 項番</th> <th>団体名</th> <th>(※3)</th> </tr> </thead> <tbody> <tr> <td>(1)</td> <td>一般会計</td> <td>(4)</td> <td>国民健康保険特別会計</td> <td>(8)</td> <td>上水道事業会計</td> <td>(10)</td> <td>簡易水道特別会計</td> <td>(14)</td> <td>京都府市町村職員退職手当組合</td> <td>(21)</td> <td>綾部市土地開発公社</td> <td>○</td> </tr> <tr> <td>(2)</td> <td>市立診療所等特別会計</td> <td>(5)</td> <td>介護保険特別会計</td> <td>(9)</td> <td>病院事業会計</td> <td>(11)</td> <td>下水道事業特別会計</td> <td>(15)</td> <td>京都府自治会館管理組合</td> <td>(22)</td> <td>綾部市体育協会</td> <td></td> </tr> <tr> <td>(3)</td> <td>農林業者労働災害特別会計</td> <td>(6)</td> <td>後期高齢者医療特別会計</td> <td></td> <td></td> <td>(12)</td> <td>地域排水事業特別会計</td> <td>(16)</td> <td>京都府地方税機構</td> <td>(23)</td> <td>綾部市医療公社</td> <td></td> </tr> <tr> <td></td> <td></td> <td>(7)</td> <td>駐車場特別会計</td> <td></td> <td></td> <td>(13)</td> <td>住宅・工業団地事業特別会計</td> <td>(17)</td> <td>京都府住宅新築資金等貸付事業管理組合(一般会計)</td> <td>(24)</td> <td>綾部市みどり公社</td> <td></td> </tr> <tr> <td></td> <td></td> <td></td> <td></td> <td></td> <td></td> <td></td> <td></td> <td>(18)</td> <td>京都府住宅新築資金等貸付事業管理組合(特別会計)</td> <td>(25)</td> <td>エフエムあやべ</td> <td></td> </tr> <tr> <td></td> <td></td> <td></td> <td></td> <td></td> <td></td> <td></td> <td></td> <td>(19)</td> <td>京都府後期高齢者医療広域連合(一般会計)</td> <td>(26)</td> <td>緑土</td> <td></td> </tr> <tr> <td></td> <td></td> <td></td> <td></td> <td></td> <td></td> <td></td> <td></td> <td>(20)</td> <td>京都府後期高齢者医療広域連合(後期高齢者医療特別会計)</td> <td>(27)</td> <td>水夢</td> <td>○</td> </tr> <tr> <td></td> <td></td> <td></td> <td></td> <td></td> <td></td> <td></td> <td></td> <td></td> <td></td> <td>(28)</td> <td>京都府中丹文化事業団</td> <td></td> </tr> <tr> <td></td> <td></td> <td></td> <td></td> <td></td> <td></td> <td></td> <td></td> <td></td> <td></td> <td>(29)</td> <td>農夢</td> <td></td> </tr> </tbody> </table>																一般会計等の一覧 項番	会計名	事業会計の一覧 項番	会計名	公営企業(法適)の一覧 項番	会計名	公営企業(法非適)の一覧 項番	会計名	関係する一部事務組合等一覧 項番	組合等名	地方公社・第三セクター等一覧 項番	団体名	(※3)	(1)	一般会計	(4)	国民健康保険特別会計	(8)	上水道事業会計	(10)	簡易水道特別会計	(14)	京都府市町村職員退職手当組合	(21)	綾部市土地開発公社	○	(2)	市立診療所等特別会計	(5)	介護保険特別会計	(9)	病院事業会計	(11)	下水道事業特別会計	(15)	京都府自治会館管理組合	(22)	綾部市体育協会		(3)	農林業者労働災害特別会計	(6)	後期高齢者医療特別会計			(12)	地域排水事業特別会計	(16)	京都府地方税機構	(23)	綾部市医療公社				(7)	駐車場特別会計			(13)	住宅・工業団地事業特別会計	(17)	京都府住宅新築資金等貸付事業管理組合(一般会計)	(24)	綾部市みどり公社										(18)	京都府住宅新築資金等貸付事業管理組合(特別会計)	(25)	エフエムあやべ										(19)	京都府後期高齢者医療広域連合(一般会計)	(26)	緑土										(20)	京都府後期高齢者医療広域連合(後期高齢者医療特別会計)	(27)	水夢	○											(28)	京都府中丹文化事業団												(29)	農夢	
一般会計等の一覧 項番	会計名	事業会計の一覧 項番	会計名	公営企業(法適)の一覧 項番	会計名	公営企業(法非適)の一覧 項番	会計名	関係する一部事務組合等一覧 項番	組合等名	地方公社・第三セクター等一覧 項番	団体名	(※3)																																																																																																																																					
(1)	一般会計	(4)	国民健康保険特別会計	(8)	上水道事業会計	(10)	簡易水道特別会計	(14)	京都府市町村職員退職手当組合	(21)	綾部市土地開発公社	○																																																																																																																																					
(2)	市立診療所等特別会計	(5)	介護保険特別会計	(9)	病院事業会計	(11)	下水道事業特別会計	(15)	京都府自治会館管理組合	(22)	綾部市体育協会																																																																																																																																						
(3)	農林業者労働災害特別会計	(6)	後期高齢者医療特別会計			(12)	地域排水事業特別会計	(16)	京都府地方税機構	(23)	綾部市医療公社																																																																																																																																						
		(7)	駐車場特別会計			(13)	住宅・工業団地事業特別会計	(17)	京都府住宅新築資金等貸付事業管理組合(一般会計)	(24)	綾部市みどり公社																																																																																																																																						
								(18)	京都府住宅新築資金等貸付事業管理組合(特別会計)	(25)	エフエムあやべ																																																																																																																																						
								(19)	京都府後期高齢者医療広域連合(一般会計)	(26)	緑土																																																																																																																																						
								(20)	京都府後期高齢者医療広域連合(後期高齢者医療特別会計)	(27)	水夢	○																																																																																																																																					
										(28)	京都府中丹文化事業団																																																																																																																																						
										(29)	農夢																																																																																																																																						

(注釈) ※1: 経常収支比率の()内の数値は、「減収補填債(特例分)」及び「臨時財政対策債」を除いて算出したものである。
 ※2: 各会計の一覧は主な会計(10会計まで)を記載している。
 ※3: 地方公共団体が損失補填等を行っている出資法人で、健全化法の算出対象となっている団体については、「地方公社・第三セクター等」の団体名に○印を付与している。
 ※4: 資金不足比率欄には、資金が不足している会計のみ記載している。
 ※5: 産業構造の比率は、分母を就業人口総数とし、平成22年国調は分類不能の産業を除き、平成17年国調は分類不能の産業を含んでいる。
 ※6: ラスパイレ指数の()内の数値は、国家公務員の時限的な(2年間)給与改定特例法による措置が無いとした場合の値である。

(1) 普通会計の状況 (市町村)

歳入の状況 (単位 千円・%)
Table with columns: 区分, 決算額, 構成比, 経常一般財源等, 構成比. Rows include 地方税, 地方譲与税, 利子割交付金, etc.

地方税の状況 (単位 千円・%)
Table with columns: 区分, 収入済額, 構成比, 超過課税分. Rows include 普通税, 法定普通税, 市町村民税, etc.

徴収率 現・計 (表)
Table with columns: 区分, 平成23年度, 平成22年度. Rows include 合計, 市町村民税, 純固定資産税.

公営事業等への繰出 (表)
Table with columns: 区分, 繰出額. Rows include 合計, 下水道, 病院, etc.

国民健康保険事業会計の状況 (表)
Table with columns: 区分, 収入額, 支出額. Rows include 合計, 実質収支, 加入世帯数, etc.

歳出の状況 (単位 千円・%)
Table with columns: 区分, 決算額 (A), 構成比, (A)のうち普通建設事業費, (A)のうち充当一般財源等. Rows include 議会費, 総務費, 民生費, etc.

性質別歳出の状況 (単位 千円・%)
Table with columns: 区分, 決算額, 構成比, 充当一般財源等, 経常経費充当一般財源等, 経常収支比率. Rows include 義務的経費計, 人件費, 元利償還金, etc.

(注釈)
普通建設事業費の補助事業費には受託事業費のうちの補助事業費を含み、
単独事業費には同級他団体施行事業負担金及び受託事業費のうちの単独事業費を含む。

(2)各会計、関係団体の財政状況及び健全化判断比率（市町村）

平成23年度 京都市綾部市

一般会計等の財政状況(単位:百万円)

Table with 8 columns: 会計名, 歳入, 歳出, 形式収支, 実質収支, 他会計等からの繰入金, 地方債現在高, 備考. Rows include 一般会計, 市立診療所等特別会計, 農林業者労働災害特別会計, etc.

*一般会計等(純計)は、各会計の相互間の繰入・繰出等の重複を控除したものであり、各会計の合計と一致しない場合がある。

公営企業会計等の財政状況(単位:百万円)

Table with 10 columns: 会計名, 総収益(歳入), 総費用(歳出), 純損益(形式収支), 資金剰余額/不足額(実質収支), 他会計等からの繰入金, 企業債(地方債)現在高, 左のうち一般会計等繰入見込額, 資金不足比率, 備考. Rows include 国民健康保険特別会計, 介護保険特別会計, etc.

関係する一部事務組合等の財政状況(単位:百万円)

Table with 10 columns: 一部事務組合等名, 総収益(歳入), 総費用(歳出), 純損益(形式収支), 資金剰余額/不足額(実質収支), 他会計等からの繰入金, 企業債(地方債)現在高, 左のうち一般会計等繰入見込額, 備考. Rows include 京都市府町職員退職手当組合, 京都府自治会館管理組合, etc.

地方公社・第三セクター等の経営状況及び地方公共団体の財政的支援の状況(単位:百万円)

Table with 10 columns: 地方公社・第三セクター等名, 経常損益, 純資産又は正味財産, 当該団体からの出資金, 当該団体からの補助金, 当該団体からの貸付金, 当該団体からの債務保証に係る債務残高, 当該団体からの損失補償に係る債務残高, 一般会計等負担見込額, 備考. Rows include 綾部市土地開発公社, 綾部市体育協会, etc.

*地方公共団体が①25%以上出資している法人又は②財政支援を行っている法人を記載している。

*地方公共団体財政健全化法に基づき将来負担比率の算定対象となっている法人については、○印を付与している。

公債費負担の状況

将来負担の状況

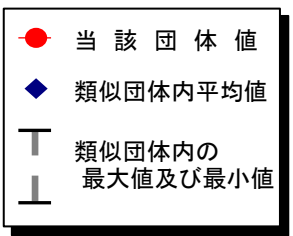
Complex table showing public debt service burden and future debt burden. Includes columns for 区分, 平成21年度, 平成22年度, 平成23年度, 分母比, and detailed breakdowns for interest payments and future debt ratios.

(3) 市町村財政比較分析表(普通会計決算)

平成23年度

京都府綾部市

人口	36,120人	(H24.3.31現在)	実質赤字比率	-%
面積	347.11	km ²	連結実質赤字比率	-%
歳入総額	16,059,046	千円	実質公債費比率	14.8%
歳出総額	15,894,591	千円	将来負担比率	44.0%
実質収支	75,216	千円		
標準財政規模	9,611,672	千円	市町村類型	H19 I-O H20 I-O H21 I-O
地方債現在高	12,465,610	千円	(年度毎)	H22 I-O H23 I-1

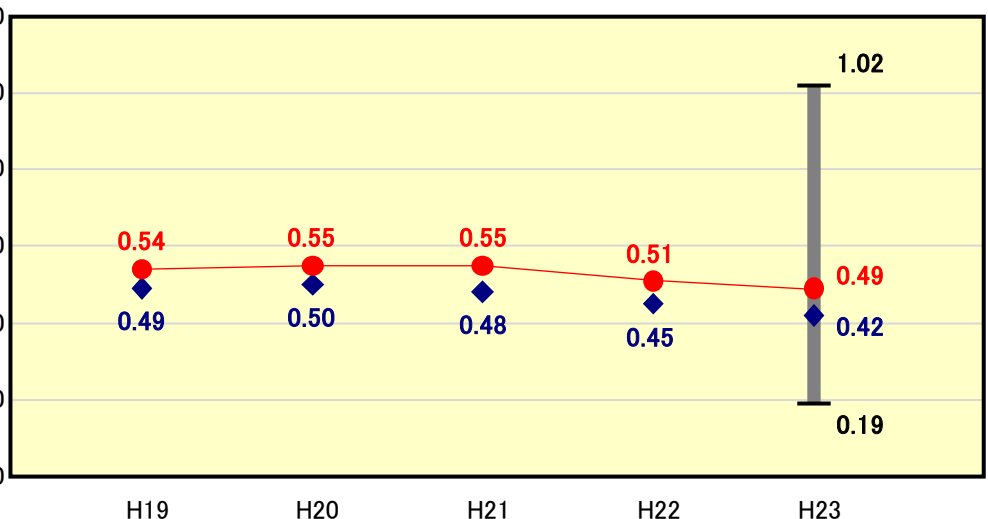


※市町村類型とは、人口および産業構造等により全国の市町村を35のグループに分類したものである。当該団体と同じグループに属する団体を類似団体と言う。
 ※平成24年度中に市町村合併した団体で、合併前の団体ごとの決算に基づく実質公債費比率及び将来負担比率を算出していない団体については、グラフを表記しない。
 ※充当可能財源等が将来負担額を上回っている団体については、将来負担比率のグラフを表記しない。
 ※類似団体内平均値は、充当可能財源等が将来負担額を上回っている団体を含めた加重平均であるため、最小値を下回ることがある。
 ※「人件費・物件費等の状況」の決算額は、人件費、物件費及び維持補修費の合計である。ただし、人件費には事業費支弁人件費を含み、退職金は含まない。

財政力

財政力指数 [0.49]

類似団体内順位 43/172 全国平均 0.51 京都府平均 0.56

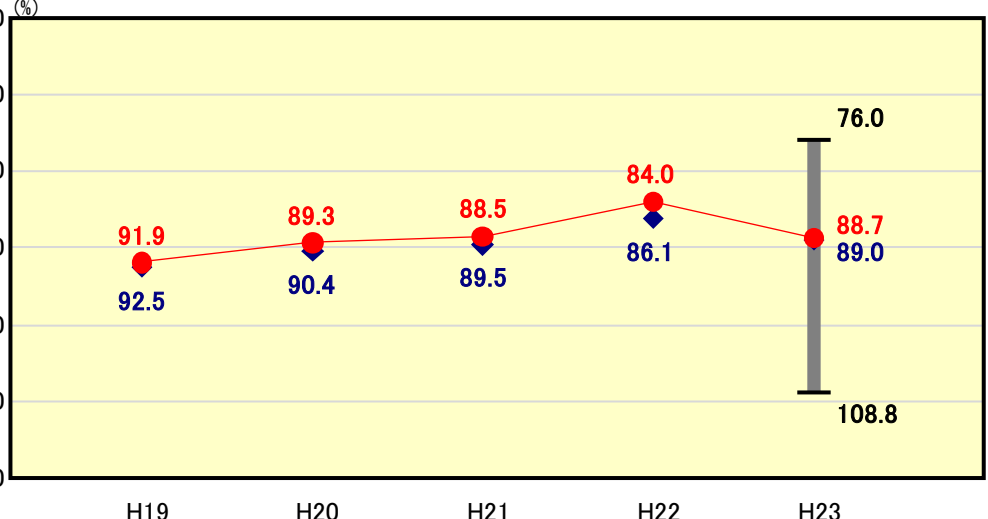


財政力指数の分析欄
 類似団体平均を上回って推移しているものの、0.49と2年連続で減となった。これは、基準財政需要額はほぼ横ばいで推移している一方で、基準財政収入額が長引く景気低迷による市民税の減収などの影響を受け、ここ5か年で約17.4%減となったことによる。

財政構造の弾力性

経常収支比率 [88.7%]

類似団体内順位 77/172 全国平均 90.3 京都府平均 95.3

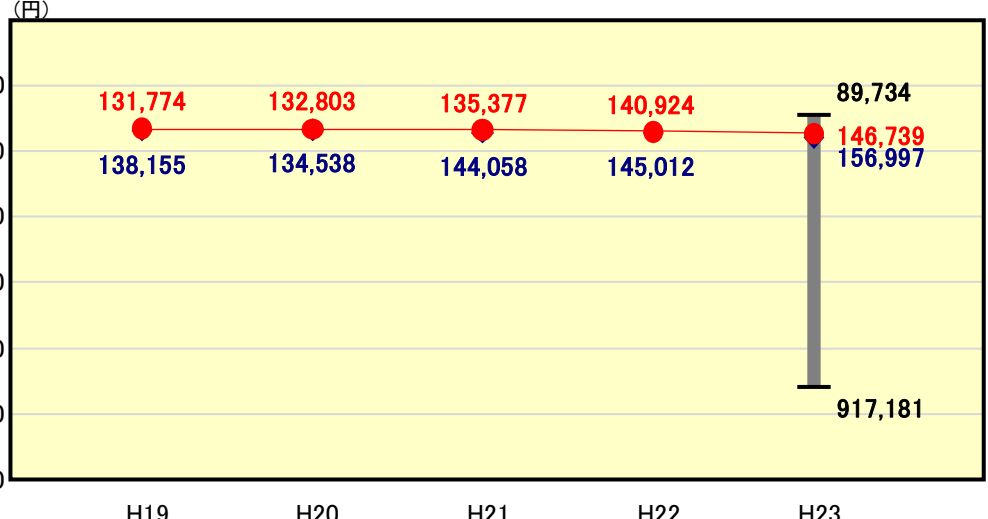


経常収支比率の分析欄
 ほぼ類似団体平均並で推移しているが、88.7%と前年度対比4.7ポイント上昇した。これは、臨時財政対策債をはじめ経常一般財源が減となるとともに、住民参加型市場公募地方債の償還による公債費の増や重点施策である下水道事業特別会計、地域排水処理事業特別会計等に対する繰出金の増等の影響による。

人件費・物件費等の状況

人口1人当たり人件費・物件費等決算額 [146,739円]

類似団体内順位 93/172 全国平均 119,477 京都府平均 119,814

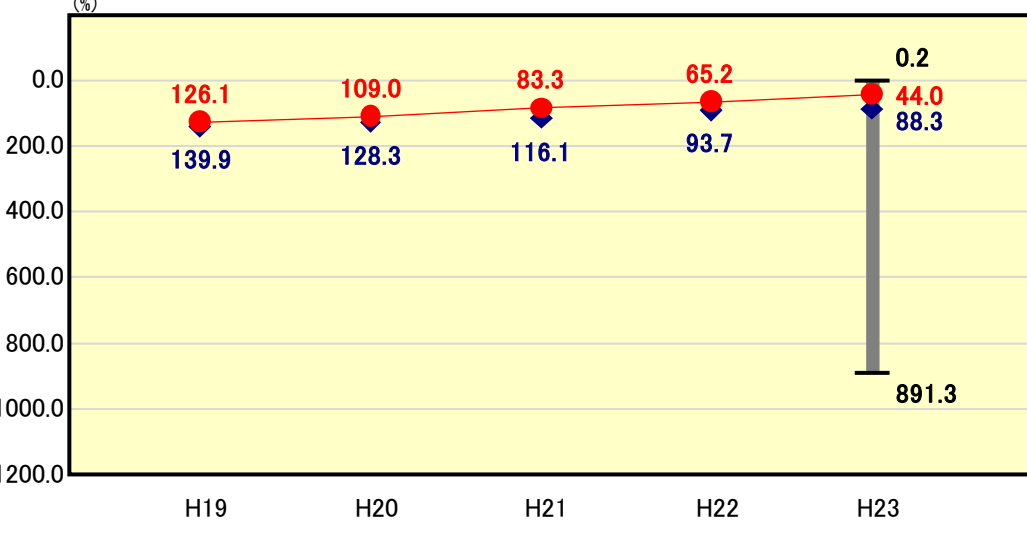


人口1人当たり人件費・物件費等決算額の分析欄
 ほぼ類似団体平均並で推移しているが、人口も前年度対比で1.5%減となるなど、人口1人当たりコストは増加傾向である。人件費(退職金のぞく)は、議員共済会負担金の増等により前年度対比で3.8%の増、物件費は、選挙費や緊急雇用創出事業費等が減となったものの、予防接種事業費の増等により全体で前年度対比0.9%増となった。

将来負担の状況

将来負担比率 [44.0%]

類似団体内順位 33/172 全国平均 69.2 京都府平均 164.8

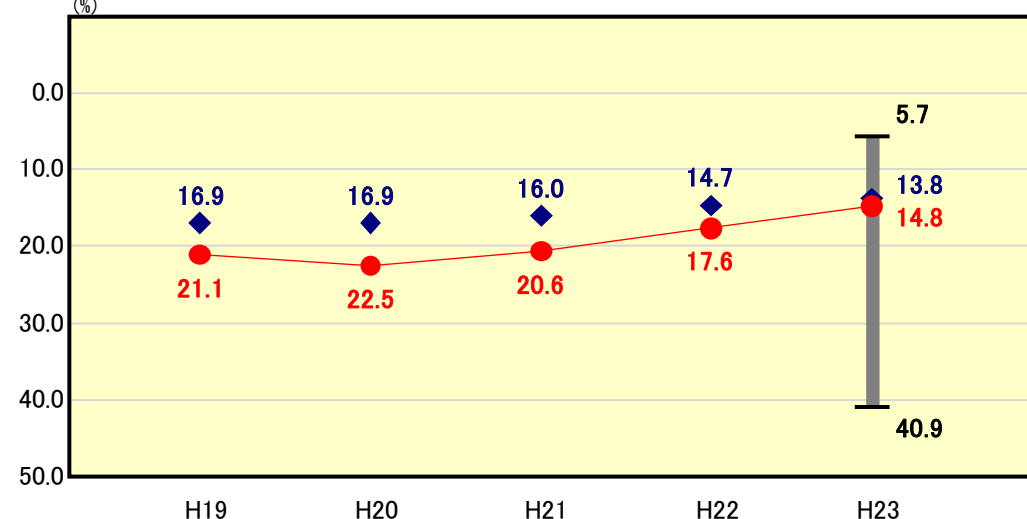


将来負担比率の分析欄
 類似団体平均を下回って推移しており、44.0%と前年度対比で21.2ポイント改善した。これは、地方債発行の抑制等による地方債現在高の減、各公営企業の地方債現在高の減による公営企業債等繰入見込額の減、債務負担行為に基づく支出予定額の減等により、将来負担額が4.9%減となったことなどによる。

公債費負担の状況

実質公債費比率 [14.8%]

類似団体内順位 111/172 全国平均 9.9 京都府平均 12.4

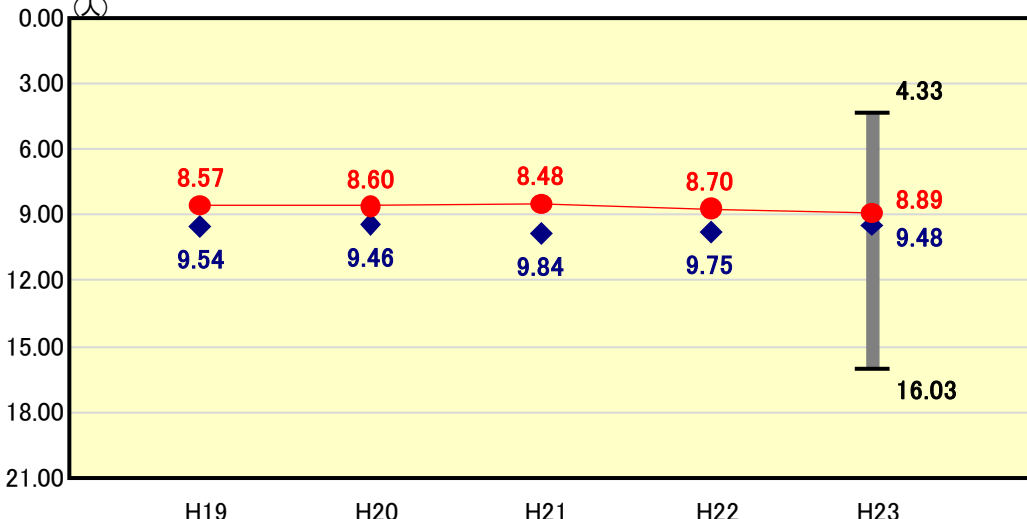


実質公債費比率の分析欄
 類似団体平均を上回って推移してきているが、14.8%と2.8ポイント減少しほぼ類似団体平均並にまで改善した。この比率は3か年平均で算定されるため、ここ数年の地方債発行の抑制や積極的な公的資金補償金免除繰上償還の実施等により、元利償還金や各公営企業に要する公債費分繰出金が減少傾向にあることが主な要因となっている。

定員管理の状況

人口千人当たり職員数 [8.89人]

類似団体内順位 73/172 全国平均 7.17 京都府平均 7.89

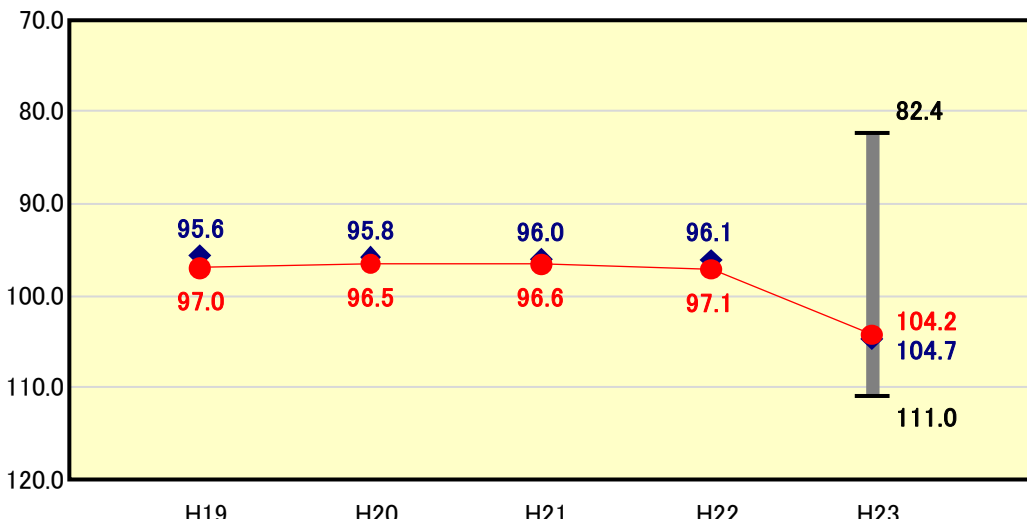


人口千人当たり職員数の分析欄
 人口千人当たり職員数は、8.89人で類似団体平均を下回って推移している。「新定員適正化計画」に基づき、研修の充実や庁内情報化の推進、職員勤務評定制度の活用等により職員の能力向上を図り、さらに定員の適正管理に努める。

給与水準 (国との比較)

ラスパイレス指数 [104.2]

類似団体内順位 66/172 全国市平均 106.9 全国町村平均 103.3



ラスパイレス指数の分析欄
 ラスパイレス指数は、ほぼ類似団体並で推移しており、平成23年度は国家公務員の給与改定を受け104.2と7.1ポイントの増となったが、その措置がないとした場合には96.2とほぼ横ばいとなっている。これまで、行財政健全化の取組として、一般職の給料の5%カット(平成15年度~17年度)や管理職手当のカットなど、国に先行して人件費の削減に取り組んできており、平成2年度以降平成22年度までは100以下で推移している。

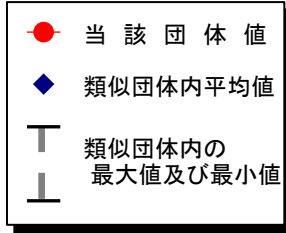
(4)-1 市町村経常経費分析表(普通会計決算)

平成23年度

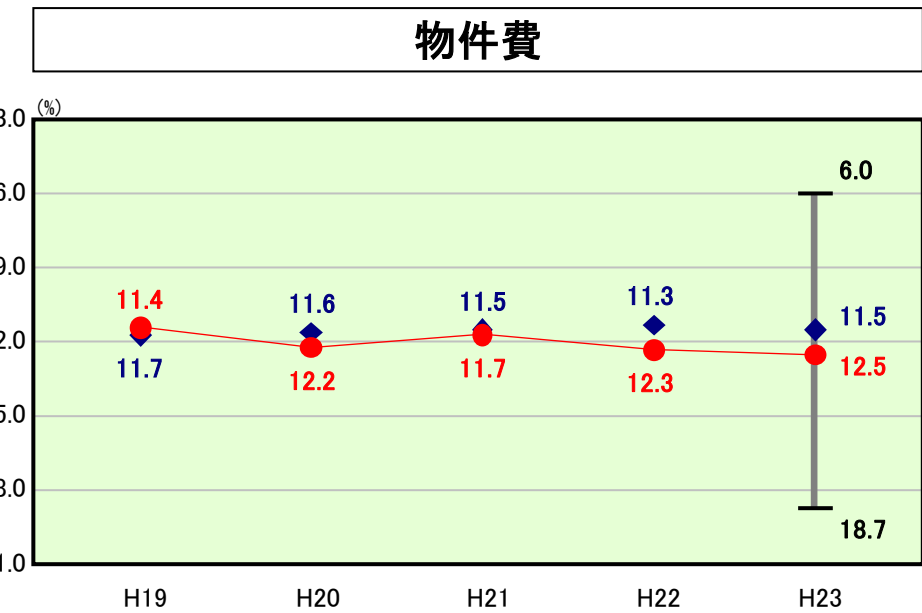
京都府綾部市

経常収支比率の分析

人口	36,120人 (H24.3.31現在)	実質赤字比率	-%
面積	347.11km ²	連結実質赤字比率	-%
歳入総額	16,059,046千円	実質公債費比率	14.8%
歳出総額	15,894,591千円	将来負担比率	44.0%
実質収支	75,216千円		
標準財政規模	9,611,672千円	市町村類型	H19 I-O H20 I-O H21 I-O
地方債現在高	12,465,610千円	(年度毎)	H22 I-O H23 I-1

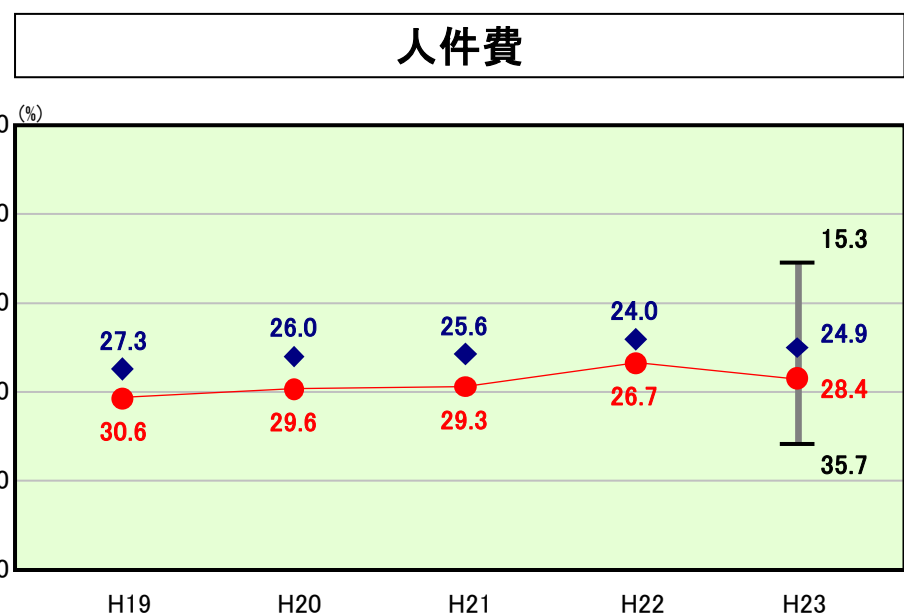


※ 市町村類型とは、人口および産業構造等により全国の市町村を35のグループに分類したものである。当該団体と同じグループに属する団体を類似団体と言う。



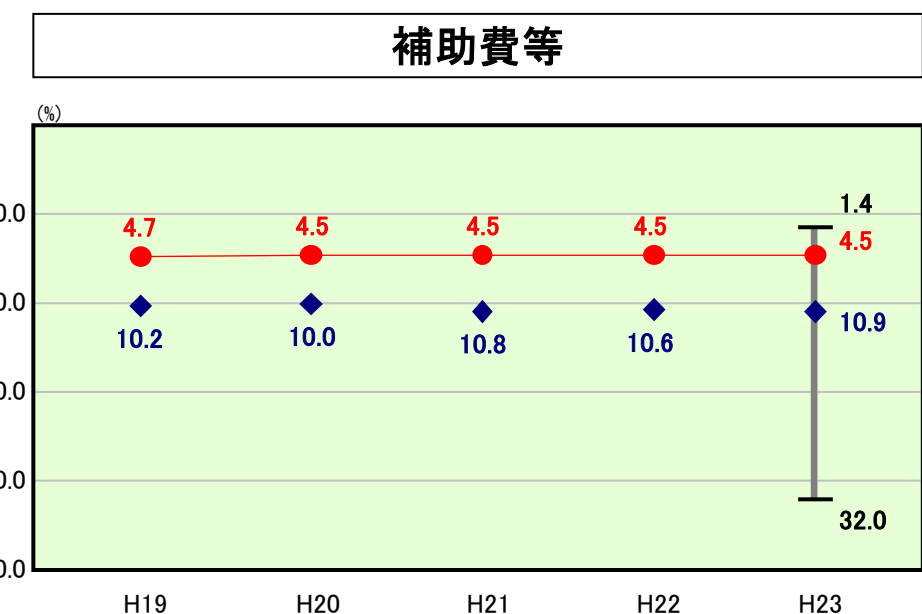
類似団体内順位 115/172 全国平均 13.1 京都府平均 10.2

物件費の分析欄
物件費については、ほぼ類似団体平均並で推移している。平成23年度は子宮頸がん予防ワクチンをはじめ予防接種事業費の増等により、前年度対比0.2ポイント増加した。



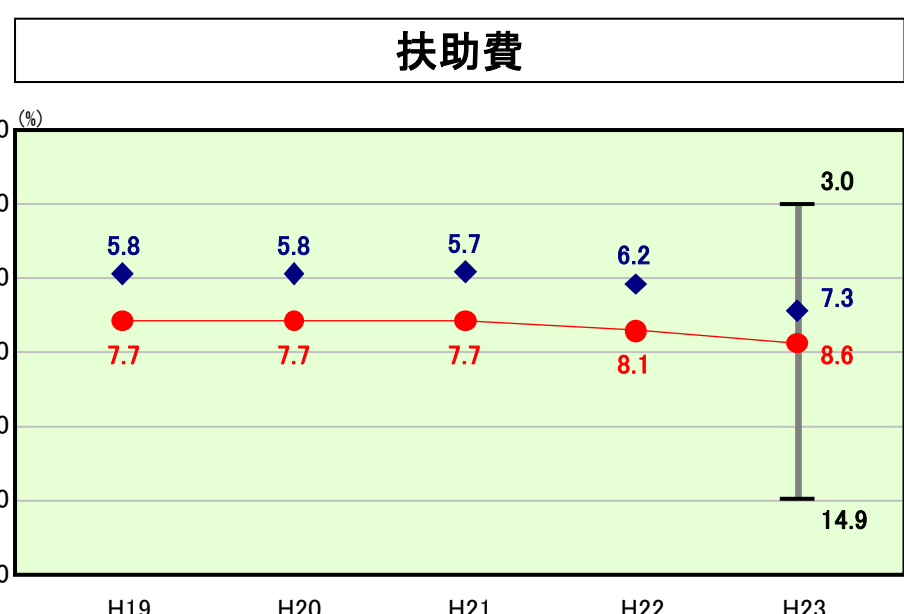
類似団体内順位 135/172 全国平均 25.4 京都府平均 28.3

人件費の分析欄
人件費については、類似団体平均を上回っているものの、職員の適正管理による削減などによりここ数年は減少傾向で推移してきたが、平成23年度は議員共済会負担金の増等により、前年度対比1.7ポイント増加した。



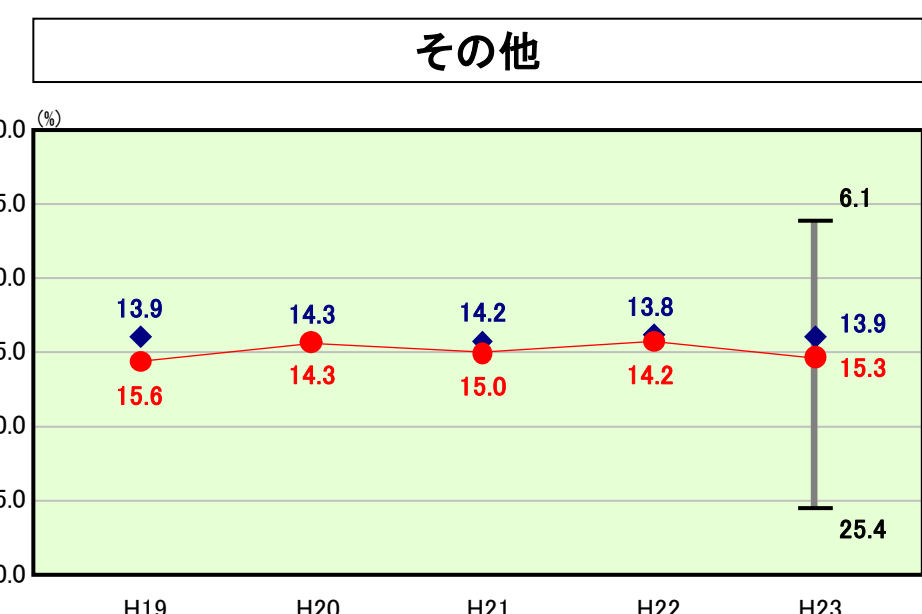
類似団体内順位 12/172 全国平均 10.1 京都府平均 10.5

補助費等の分析欄
補助費等については、類似団体平均を大きく下回って推移している。平成23年度は歳出ベースでは消防団員退職報酬金等の減などにより大幅に減少したものの、経常収支比率は横ばいとなっている。



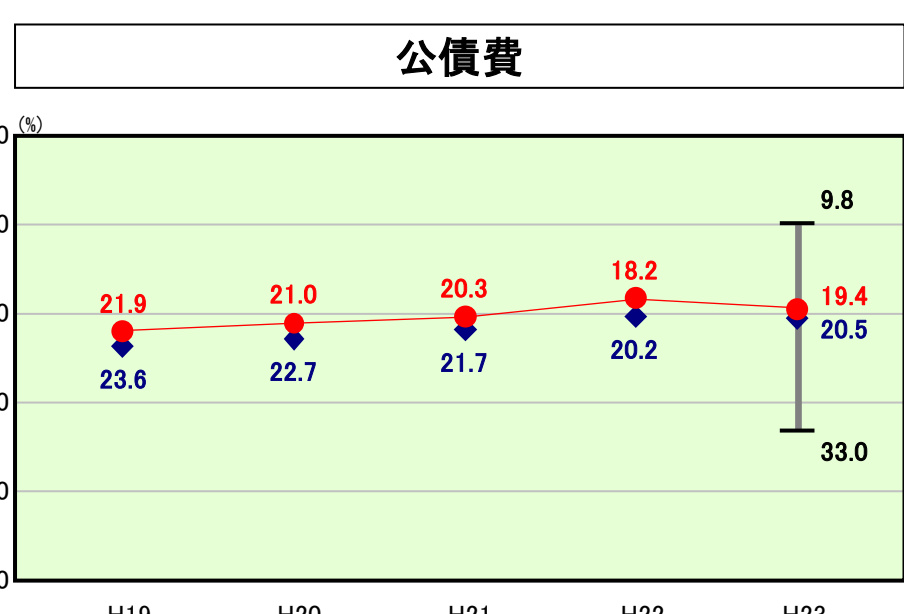
類似団体内順位 124/172 全国平均 10.5 京都府平均 13.7

扶助費の分析欄
扶助費については、類似団体平均を大きく上回っている。ここ数年は横ばい傾向で推移していたが、平成22年度に前年度対比0.4ポイント増加し、さらに、平成23年度も子ども手当等支給事業費の増等により前年度対比0.5ポイント増加した。



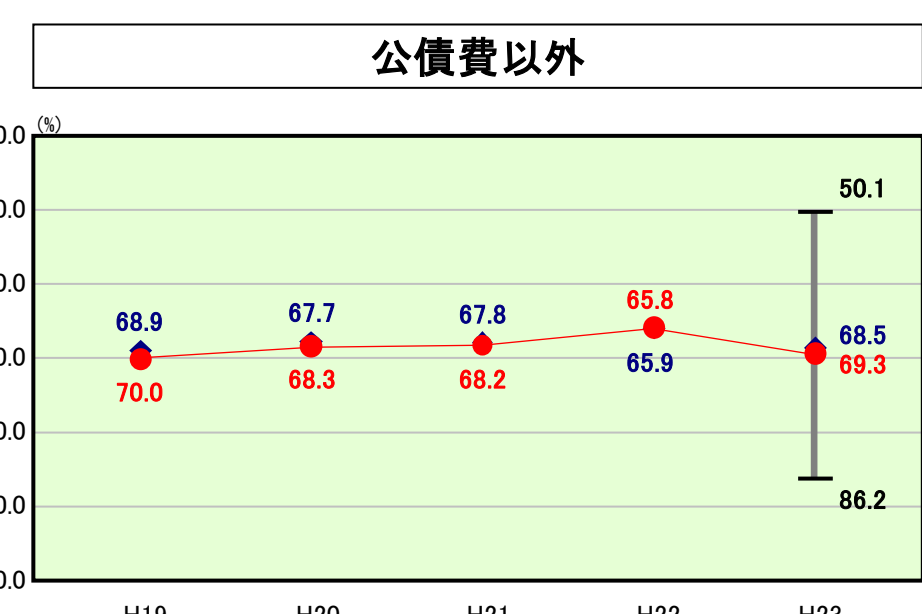
類似団体内順位 115/172 全国平均 12.2 京都府平均 12.0

その他の分析欄
その他については、ほぼ類似団体平均並で推移している。重点施策である下水道事業特別会計、地域排水処理事業特別会計等に対する繰出金のほか、介護保険や国民健康保険等の特別会計への繰出金も増加傾向にある。今後も引き続き、各特別会計において健全化を図るとともに、下水道事業や簡易水道事業をはじめ、繰出金の抑制に努める。



類似団体内順位 87/172 全国平均 19.0 京都府平均 20.6

公債費の分析欄
公債費については、ほぼ類似団体平均並で推移している。建設事業費の選択、地方債発行の抑制や繰上償還の積極的活用などによりここ数年は減少傾向で推移してきたが、平成23年度は住民参加型市場公募地方債の一括償還により前年度対比1.2ポイント増加した。



類似団体内順位 90/172 全国平均 71.3 京都府平均 74.7

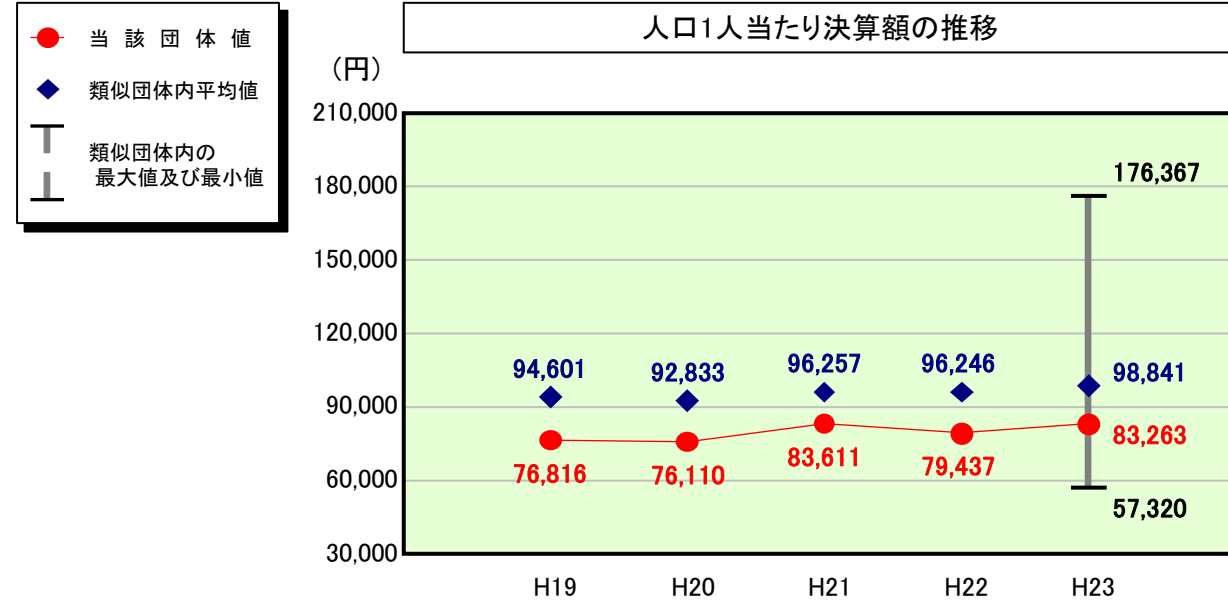
公債費以外の分析欄
公債費以外については、ほぼ類似団体平均並で推移している。ここ数年においてもほぼ横ばい傾向で推移しているが、特に類似団体平均を上回っている人件費、扶助費、物件費、その他について、第5次綾部市行財政健全化の取組を推進する中で、身の丈に合った財政運営を基本とした行財政健全化に努める。

(4)-2 市町村経常経費分析表(普通会計決算)

平成23年度

京都府綾部市

人件費及び人件費に準ずる費用の分析



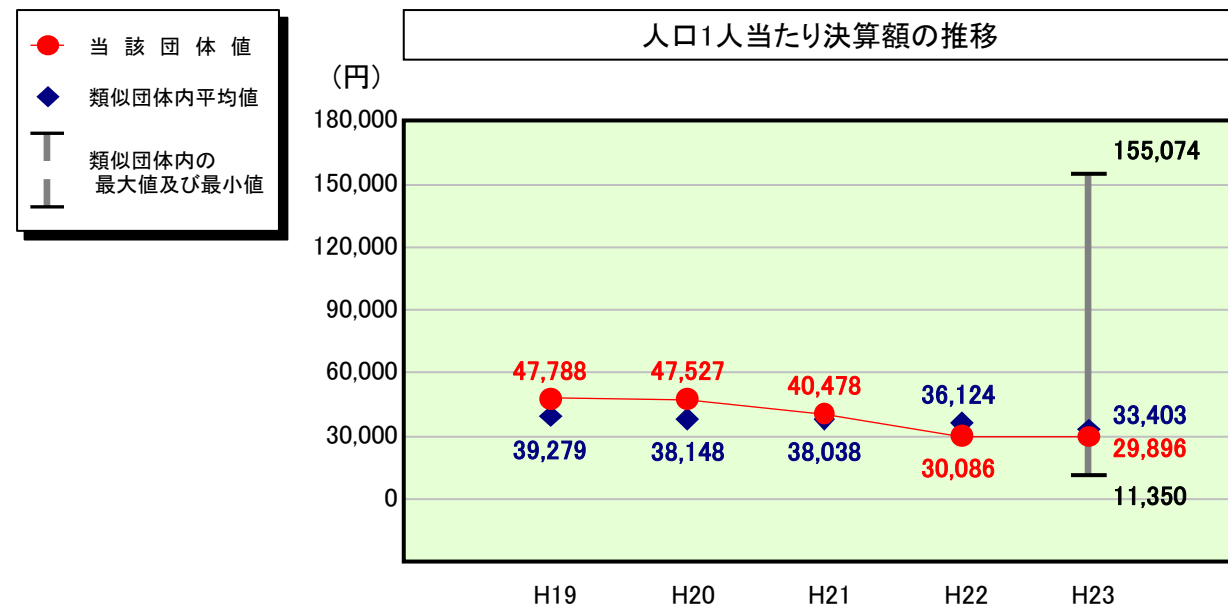
人件費及び人件費に準ずる費用

	当該団体決算額 (千円)	人口1人当たり決算額		
		当該団体 (円)	類似団体平均 (円)	対比 (%)
人件費	3,127,489	86,586	86,703	▲ 0.1
賃金(物件費)	44,873	1,242	6,952	▲ 82.1
一部事務組合負担金(補助費等)	477	13	9,379	▲ 99.9
公営企業(法適)等に対する繰出し(補助費等)	-	-	771	-
公営企業(法適)等に対する繰出し(投資及び出資金・貸付金)	-	-	0	-
公営企業(法非適)等に対する繰出し(繰出金)	102,842	2,847	3,525	▲ 19.2
事業費支弁に係る職員の人件費(投資的経費)	29,872	827	1,738	▲ 52.4
▲退職金	▲ 298,094	▲ 8,253	▲ 10,227	▲ 19.3
合計	3,007,459	83,263	98,841	▲ 15.8

参考

	当該団体	類似団体平均	対比(差引)
人口1,000人当たり職員数(人)	8.89	9.48	▲ 0.59
ラスパイレス指数	104.2	104.7	▲ 0.5

公債費及び公債費に準ずる費用の分析

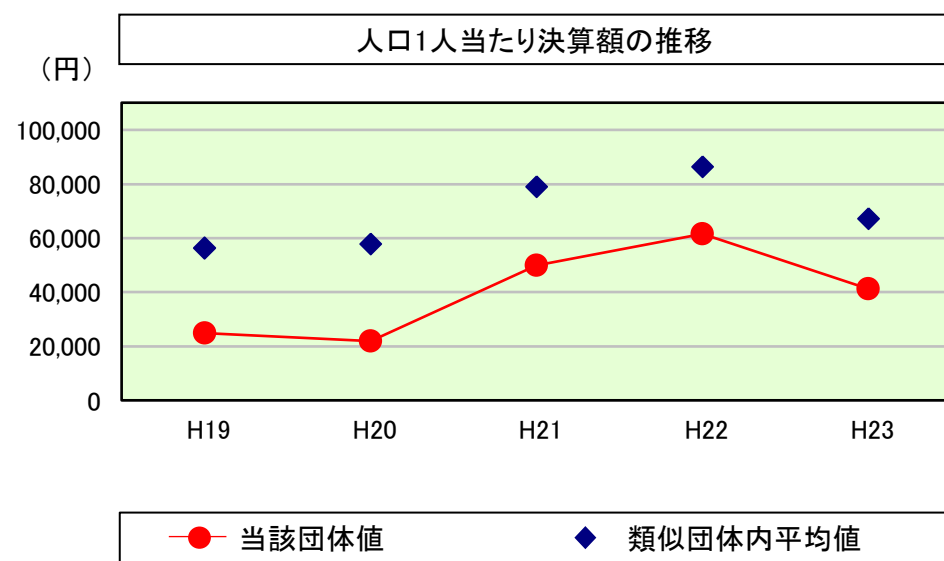


公債費及び公債費に準ずる費用(実質公債費比率の構成要素)

	当該団体決算額 (千円)	人口1人当たり決算額		
		当該団体 (円)	類似団体平均 (円)	対比 (%)
元利償還金の額(繰上償還額等を除く)	1,806,357	50,010	66,965	▲ 25.3
積立不足額を考慮して算定した額	-	-	-	-
満期一括償還地方債の一年当たりの元金償還金に相当するもの(年度割相当額)	10,000	277	44	529.5
公営企業に要する経費の財源とする地方債の償還の財源に充てたと認められる繰入金	700,358	19,390	17,373	11.6
一部事務組合等の起こした地方債に充てたと認められる補助金又は負担金	-	-	4,019	-
公債費に準ずる債務負担行為に係るもの	-	-	1,904	-
一時借入金利息(同一団体における会計間の現金運用に係る利息は除く)	34	1	10	▲ 90.0
▲特定財源の額	▲ 87,077	▲ 2,411	▲ 4,681	▲ 48.5
▲地方債に係る元利償還金及び準元利償還金に要する経費として普通交付税の額の算定に用いる基準財政需要額に算入された額	▲ 1,349,832	▲ 37,371	▲ 52,232	▲ 28.5
合計	1,079,840	29,896	33,403	▲ 10.5

※平成24年度中に市町村合併した団体で、合併前の団体ごとの決算に基づく実質公債費比率を算出していない団体については、グラフを表記しない。

(参考) 普通建設事業費の分析



普通建設事業費

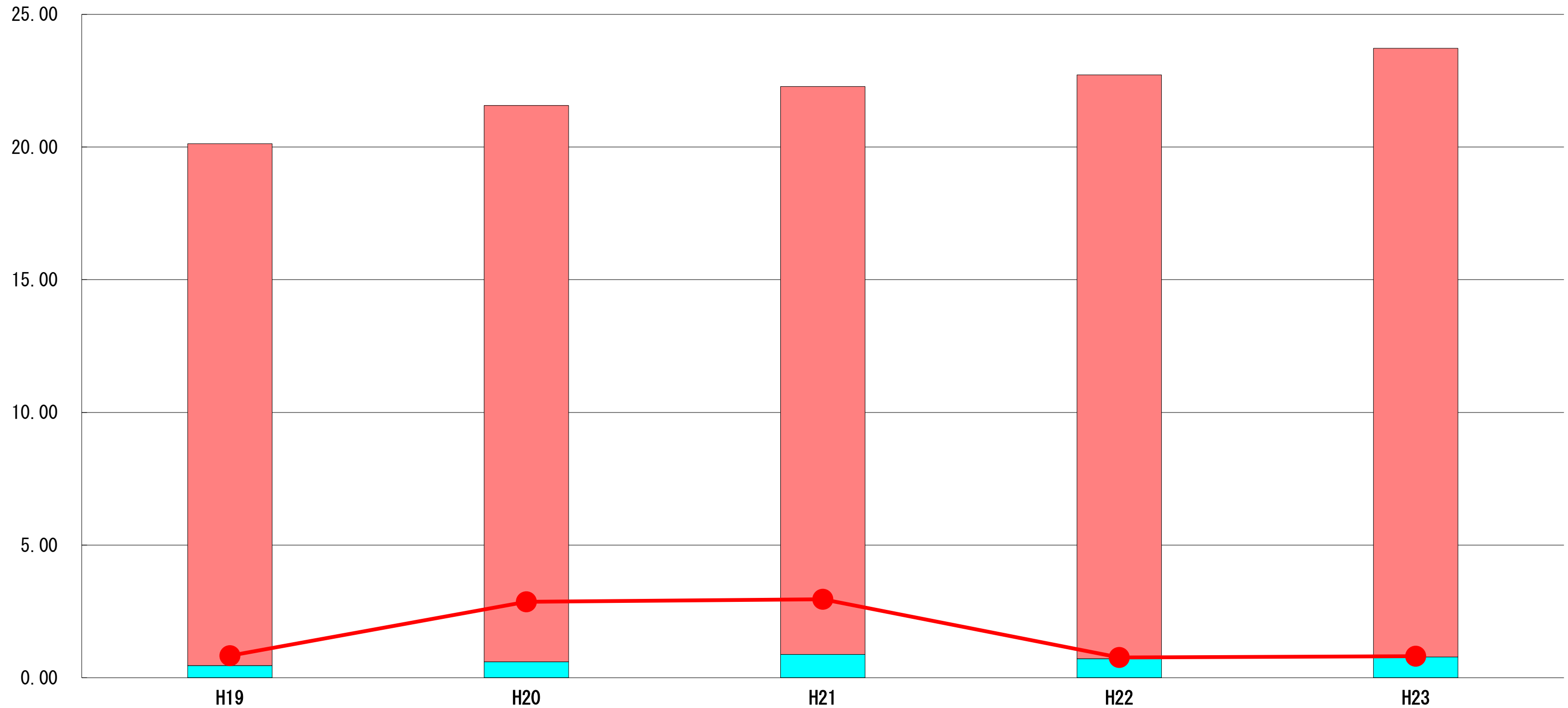
	当該団体決算額 (千円)	人口1人当たり決算額				
		当該団体(円)	増減率(%) (A)	類似団体平均(円)	増減率(%) (B)	(A)-(B)
H19	940,896	24,880	▲ 46.3	56,233	▲ 13.8	▲ 32.5
うち単独分	672,187	17,775	▲ 34.6	32,240	▲ 8.6	▲ 26.0
H20	822,300	21,956	▲ 11.8	57,848	2.9	▲ 14.7
うち単独分	556,550	14,860	▲ 16.4	33,469	3.8	▲ 20.2
H21	1,850,493	49,950	127.5	79,008	36.6	90.9
うち単独分	995,203	26,863	80.8	46,014	37.5	43.3
H22	2,259,329	61,606	23.3	86,381	9.3	14.0
うち単独分	906,201	24,710	▲ 8.0	41,242	▲ 10.4	2.4
H23	1,489,430	41,236	▲ 33.1	67,201	▲ 22.2	▲ 10.9
うち単独分	698,155	19,329	▲ 21.8	35,210	▲ 14.6	▲ 7.2
過去5年間平均	1,472,490	39,926	11.9	69,334	2.6	9.3
うち単独分	765,659	20,707	0.0	37,635	1.5	▲ 1.5

(5) 実質収支比率等に係る経年分析（市町村）




平成23年度

京都府綾部市

標準財政規模比（%）



標準財政規模比（%）

区分	年度	H19	H20	H21	H22	H23
 財政調整基金残高		19.67	20.97	21.40	22.00	22.94
 実質収支額		0.46	0.60	0.88	0.72	0.78
 実質単年度収支		0.83	2.86	2.96	0.76	0.81

分析欄

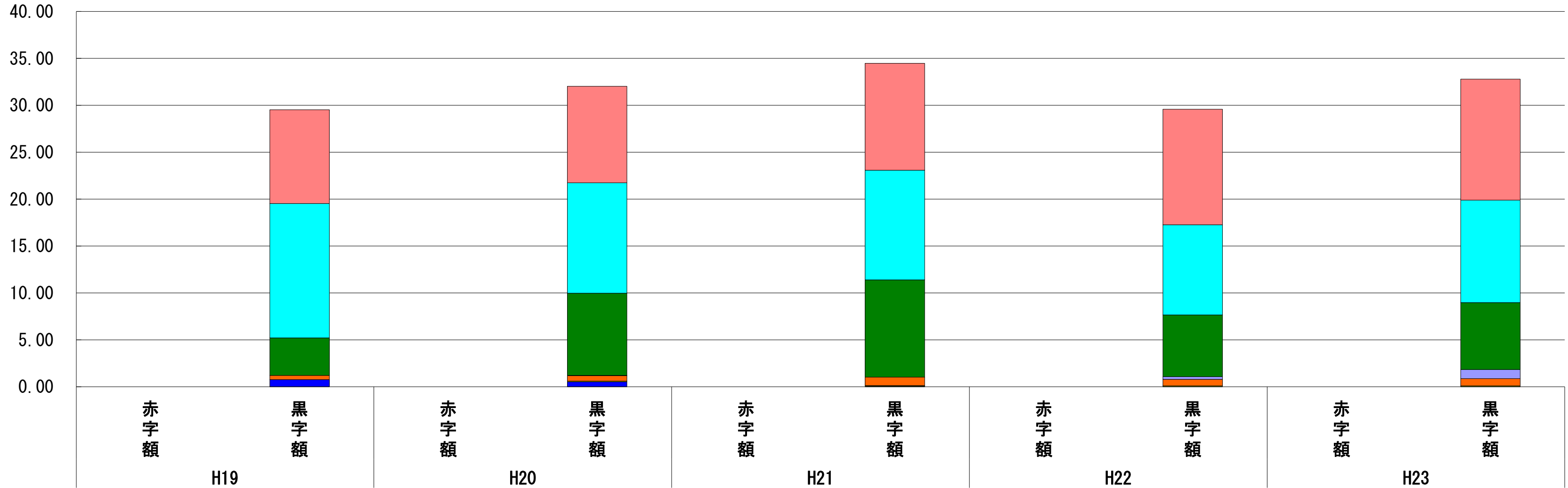
第4次・第5次綾部市行財政健全化の取組により、定員・給与の適正化を図るための職員数の減や特別職等の報酬、管理職手当のカットなどの歳出の削減策のほか、夜間収納窓口の設置や税等の徴収強化、行政財産処分による売払収入等の歳入確保による健全な財政運営に努めた結果、財政調整基金残高は増加傾向で推移しており、実質収支額・実質単年度収支については、黒字確保を継続している。

(6) 連結実質赤字比率に係る赤字・黒字の構成分析（市町村）

平成23年度

京都府綾部市

標準財政規模比（%）



標準財政規模比（%）

会計	年度	H19	H20	H21	H22	H23
上水道事業会計		10.00	10.30	11.38	12.33	12.90
病院事業会計		14.32	11.78	11.71	9.61	10.93
住宅・工業団地事業特別会計		4.00	8.76	10.37	6.57	7.13
国民健康保険特別会計		0.00	0.01	0.00	0.28	0.96
一般会計		0.46	0.60	0.88	0.70	0.77
後期高齢者医療特別会計		-	0.07	0.07	0.07	0.09
農林業者労働災害特別会計		0.00	0.00	0.01	0.02	0.01
市立診療所等特別会計		0.00	0.00	0.00	0.00	0.00
その他会計（赤字）		-	-	-	-	-
その他会計（黒字）		0.75	0.52	0.05	0.00	0.00

分析欄

すべての会計において、黒字または収支0
 ○上水道事業会計：夜間収納窓口の設置や水道料金等の徴収強化に努めたことなどにより、黒字
 ○病院事業会計：入院収益及び外来収益の増などにより、黒字
 ○住宅・工業団地事業特別会計：住宅販売実績は減少傾向にあるものの、地域開発内陸工業団地事業債などの計画的な地方債償還により、黒字
 ○国民健康保険特別会計：夜間収納窓口の設置や保険料等の徴収強化に努めるとともに、保険料改定分の一部を一般会計で負担したことなどにより、黒字
 ○一般会計：第4次・第5次綾部市行財政健全化の取組により、定員・給与の適正化を図るための職員数の減や特別職等の報酬、管理職手当のカットなどの歳出の削減策のほか、夜間収納窓口の設置や税等の徴収強化、行政財産処分による売払収入等の歳入確保による健全な財政運営に努めたことにより、黒字
 ○後期高齢者医療特別会計：夜間収納窓口の設置や保険料等の徴収強化に努めたことなどにより、黒字
 ○農林業者労働災害共済特別会計：共済見舞金実績の減などにより、黒字
 ○市立診療所等特別会計：収支0
 ○その他会計：介護保険特別会計、駐車場特別会計、簡易水道特別会計、下水道事業特別会計、地域排水事業特別会計の5会計についても、黒字または収支0。なお、老人保健特別会計は平成22年度をもって廃止した。

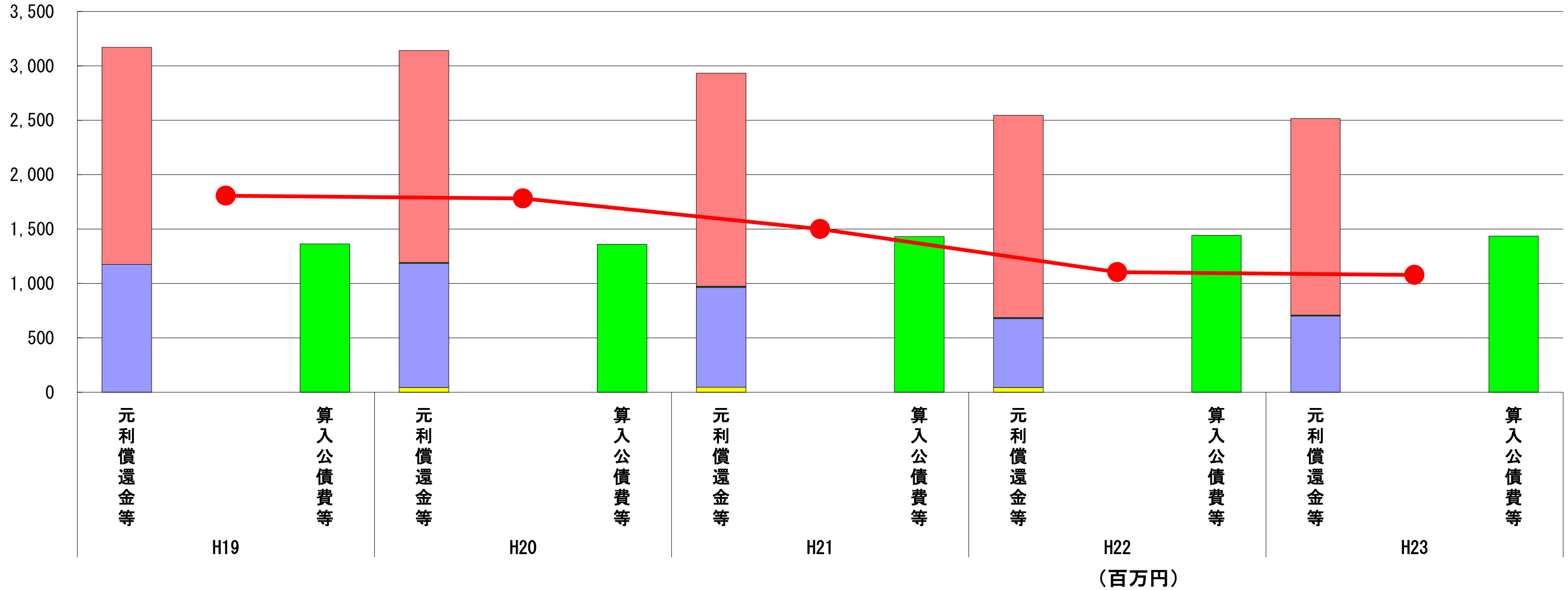
※平成24年度中に市町村合併した団体で、合併前の団体ごとの決算に基づく連結実質赤字比率を算出していない団体については、グラフを表記しない。

(7) 実質公債費比率（分子）の構造（市町村）

平成23年度

京都府綾部市

(百万円)



分子の構造		年度	H19	H20	H21	H22	H23
元利償還金等 (A)	元利償還金		1,995	1,948	1,959	1,859	1,806
	減債基金積立不足算定額		-	-	-	-	-
	満期一括償還地方債に係る年度割相当額		-	10	10	10	10
	公営企業債の元利償還金に対する繰入金		1,176	1,141	918	633	700
	組合等が起こした地方債の元利償還金に対する負担金等		-	-	-	-	-
	債務負担行為に基づく支出額		-	43	46	44	-
	一時借入金の利子		0	0	0	0	0
算入公債費等 (B)	算入公債費等		1,364	1,361	1,432	1,442	1,437
(A) - (B)	実質公債費比率の分子		1,807	1,781	1,501	1,104	1,079

分析欄

実質公債費比率の分子は、前年度対比で2.1%の減となった。
 これは、ここ数年の地方債発行の抑制や積極的な公的資金補償金免除繰上償還の実施などによる元利償還金の減(△2.8%)等による。
 今後も引き続き、建設事業費の選択、地方債発行の抑制に努めるとともに、繰上償還の活用や借換などに積極的に取り組む。

※平成19年度決算と平成20年度決算の元利償還金は特定財源の額を控除しており、満期一括償還地方債に係る年度割相当額は減債基金積立不足算定額を含んでいる。

※平成21年度決算以降の算入公債費等は特定財源の額を含んでいる。

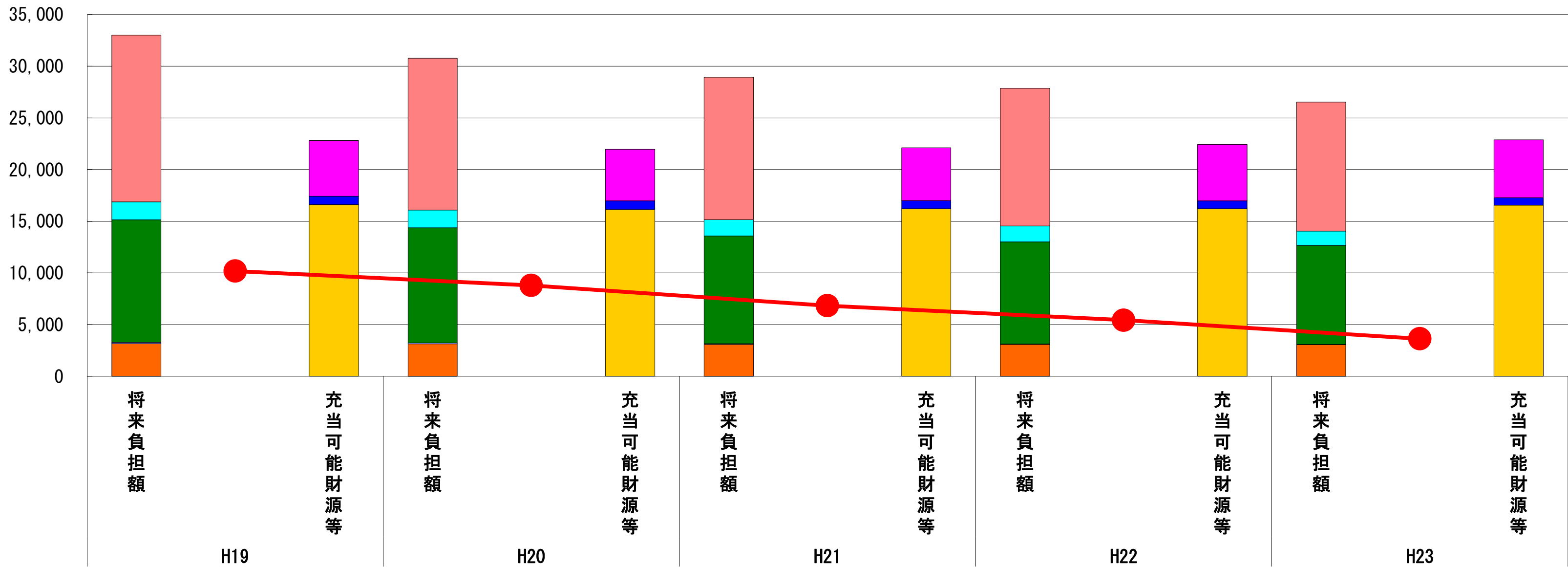
※平成24年度中に市町村合併した団体で、合併前の団体ごとの決算に基づく実質公債費比率を算出していない団体については、グラフを表記しない。

(8) 将来負担比率（分子）の構造（市町村）

平成23年度

京都府綾部市

(百万円)



(百万円)

分子の構造		年度	H19	H20	H21	H22	H23
将来負担額(A)	一般会計等に係る地方債の現在高		16,111	14,682	13,761	13,345	12,466
	債務負担行為に基づく支出予定額		1,741	1,715	1,608	1,524	1,406
	公営企業債等繰入見込額		11,865	11,158	10,420	9,891	9,561
	組合等負担等見込額		116	94	58	45	32
	退職手当負担見込額		3,149	3,113	3,074	3,064	3,044
	設立法人等の負債額等負担見込額		23	23	21	20	18
	連結実質赤字額		-	-	-	-	-
	組合等連結実質赤字額負担見込額		-	-	-	-	-
充当可能財源等(B)	充当可能基金		5,375	4,999	5,099	5,478	5,584
	充当可能特定歳入		825	802	796	756	757
	基準財政需要額算入見込額		16,618	16,176	16,216	16,220	16,550
(A) - (B)	将来負担比率の分子		10,187	8,808	6,830	5,434	3,636

分析欄

将来負担比率の分子は、前年度対比で33.1%の減となった。
 これは、地方債発行の抑制や積極的な公的資金補償金免除繰上償還の実施などによる一般会計等に係る地方債の現在高の減(△6.6%)、公営企業債等繰入見込額の減(△3.3%)、債務負担行為に基づく支出予定額の減(△7.8%)などが主な要因である。
 今後も引き続き、建設事業費の選択、地方債発行の抑制に努めるとともに、繰上償還の活用や借換などに積極的に取り組む。

※平成24年度中に市町村合併した団体で、合併前の団体ごとの決算に基づく将来負担比率を算出していない団体については、グラフを表記しない。