

経営比較分析表（平成29年度決算）

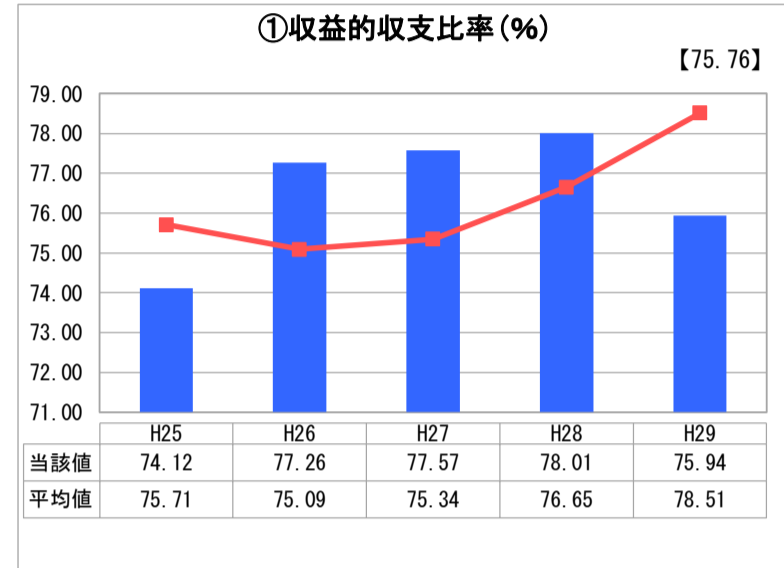
京都府 綾部市

業務名	業種名	事業名	類似団体区分	管理者の情報
法非適用	水道事業	簡易水道事業	D3	非設置
資金不足比率(%)	自己資本構成比率(%)	普及率(%)	1か月20m ³ 当たり家庭料金(円)	
-	該当数値なし	14.27	4,104	

人口(人)	面積(km ²)	人口密度(人/km ²)
34,046	347.10	98.09
現在給水人口(人)	給水区域面積(km ²)	給水人口密度(人/km ²)
4,654	14.40	323.19

グラフ凡例	
■	当該団体値(当該値)
—	類似団体平均値(平均値)
【	平成29年度全国平均

1. 経営の健全性・効率性



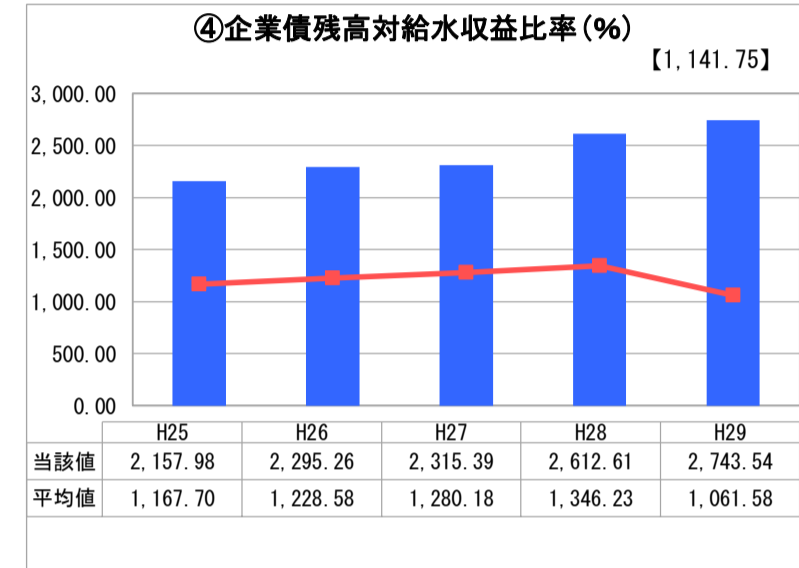
「単年度の収支」



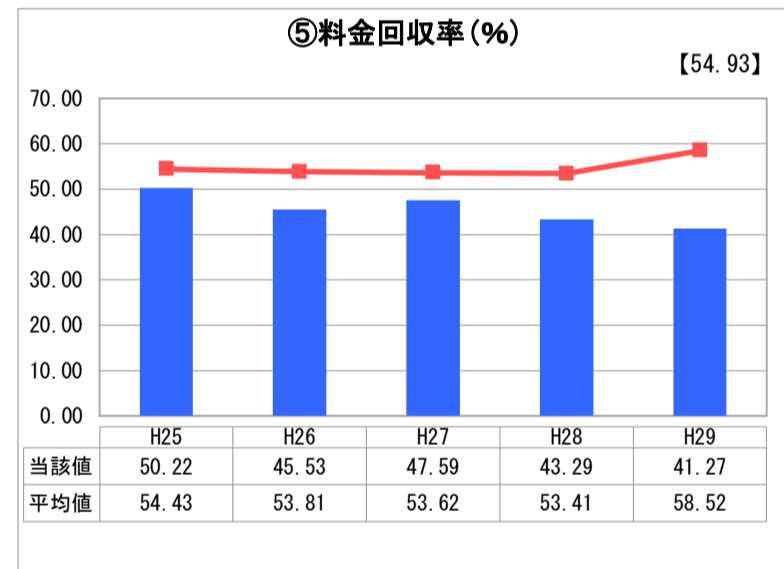
「累積欠損」



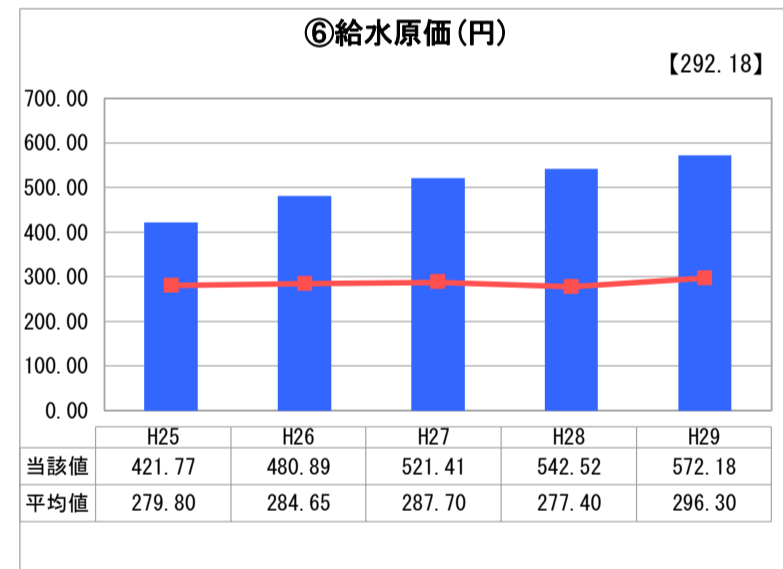
「支払能力」



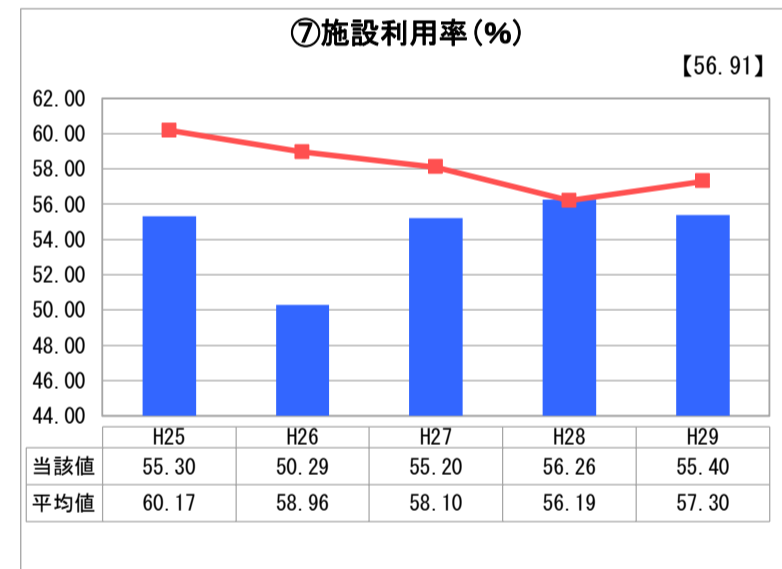
「債務残高」



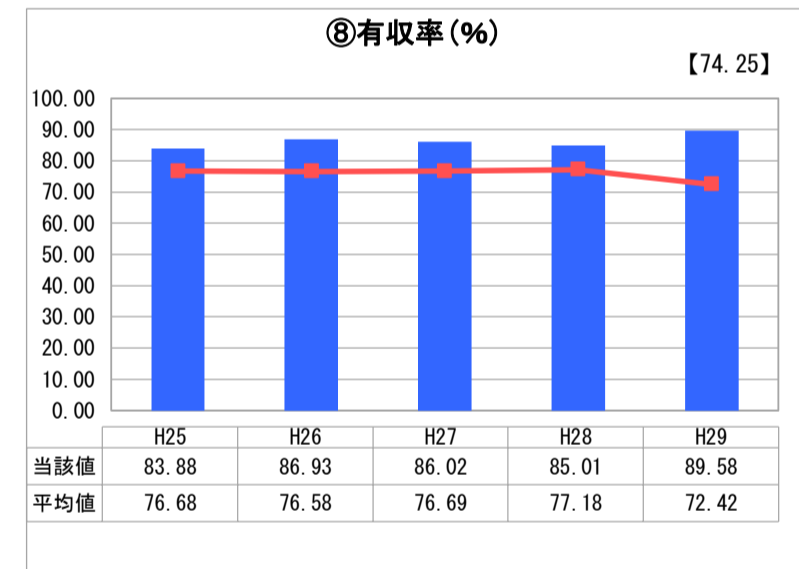
「料金水準の適切性」



「費用の効率性」

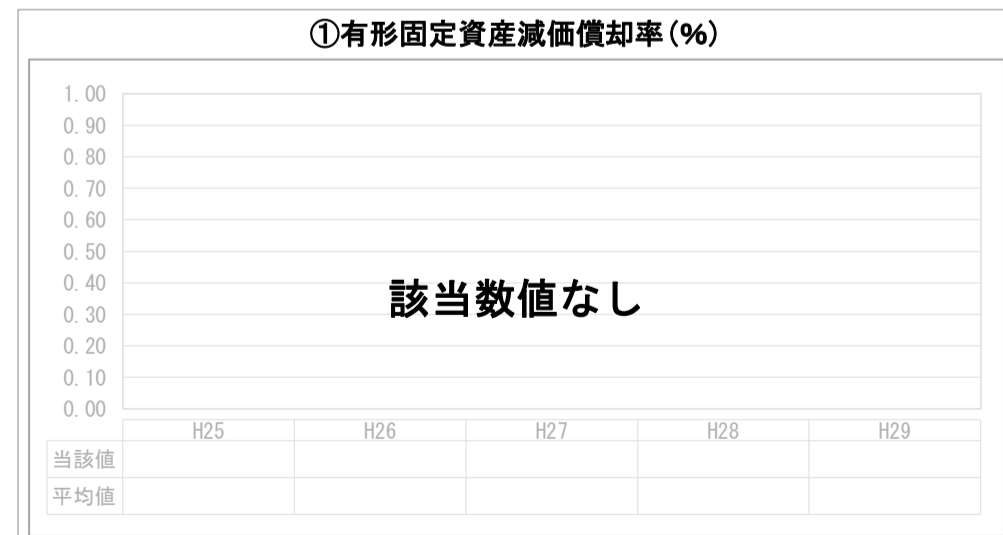


「施設の効率性」



「供給した配水量の効率性」

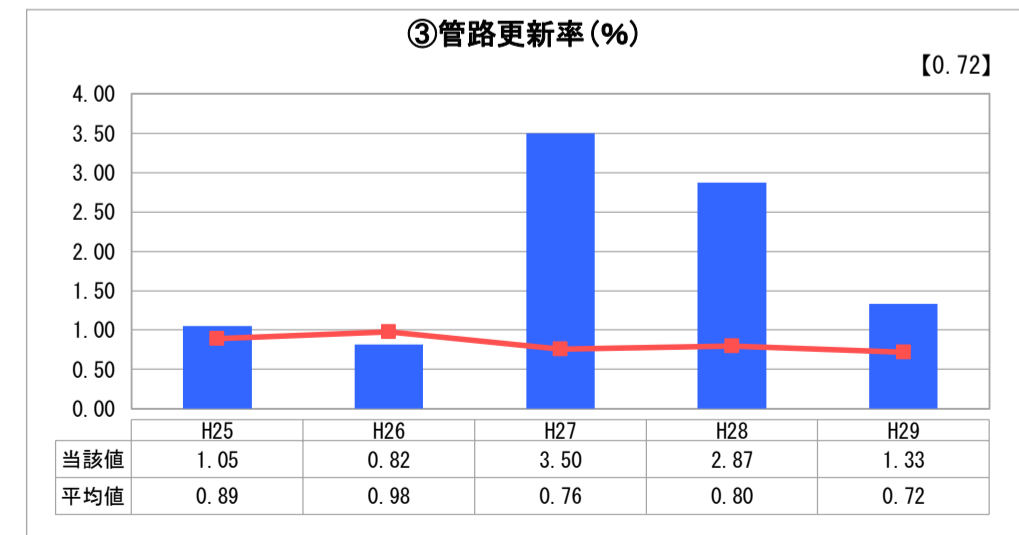
2. 老朽化の状況



「施設全体の減価償却の状況」



「管路の経年化の状況」



「管路の更新投資の実施状況」

分析欄

1. 経営の健全性・効率性について

①収益的収支比率は75.94%で、単年度収支は赤字です。給水人口が少ない上、給水区域が広く集落が点在しているため、事業効率の悪いことが影響しています。

②累積欠損金比率は該当数値なしです。

③流動比率は該当数値なしです。

④企業債残高対給水収益比率は2743.54%で類似団体平均値を大きく上回っています。近年、多額の企業債を発行して、簡易水道統合整備事業の進捗を図っていることによります。

⑤料金回収率は41.27%で、給水に係る費用を給水収益のみで賄うことができていません。簡易水道事業は、事業効率が悪いため、一般会計からの繰入金により収入不足を補っています。

⑥給水原価は572.18円で類似団体平均値を大きく上回っています。これは、給水面積が広く給水集落も点在しているため、設備投資、施設の維持管理費等に多額の経費が必要であり、事業効率の悪いことが影響しています。

⑦施設利用率は55.40%と類似団体平均値を下回っていますが、地域の特性上、お盆または年末年始など一時的に使用量が増加する時期があることと、災害に対応できるように一定の余裕は必要と考えています。

⑧有収率は89.58%で類似団体平均値を大きく上回っています。これは、簡易水道統合整備事業において、管路の更新を計画的に進めていることにより、漏水を減らすことができていたためです。

2. 老朽化の状況について

③管路更新率は1.33%で、類似団体平均値を上回っています。簡易水道事業の上水道事業への経営統合に向けて、簡易水道統合整備事業の進捗を図っていることにより、老朽管の更新が急速に進んでいることを示しています。

全体総括

簡易水道事業は、事業効率が悪いため、単年度収支は赤字となっており、一般会計からの繰入金により収入不足を補っている状況です。今後、簡易水道事業の上水道事業への経営統合を予定していますが、給水収益はさらに減少する見込みであり、水道事業の経営状況も悪化することが予想されます。今後とも、安全・安心な水を安定して供給し続けるために、水道事業ビジョンに基づき、水道施設の適切な管理運営や更新事業などを計画的に推進し、更なる経営の健全化に努めます。

※ 平成25年度における各指標の類似団体平均値は、当時の事業数を基に算出していますが、管路更新率については、平成26年度の事業数を基に類似団体平均値を算出しています。