

3 财 政

### 3 財 政

#### 1 決算額の推移

区分 年度	一 般 会 計 決 算 額		特 別 会 計 決 算 額		地方交付税額
	歳 入	歳 出	歳 入	歳 出	
平成12年度	千円 18,565,333	千円 18,286,769	千円 21,040,459	千円 20,694,763	千円 5,653,082
平成13年度	17,358,877	17,210,468	14,139,597	13,869,945	5,276,847
平成14年度	16,623,094	16,455,223	14,065,230	13,891,027	5,094,911
平成15年度	17,123,008	17,048,052	14,061,096	13,982,323	4,937,809
平成16年度	15,864,832	15,778,744	13,922,733	13,835,109	4,619,505
平成17年度	15,997,279	15,803,353	13,687,671	13,650,067	4,577,523
平成18年度	15,366,549	15,260,262	13,824,719	13,708,958	4,120,217
平成19年度	14,535,299	14,490,361	15,212,217	15,131,038	3,776,062
平成20年度	14,863,718	14,761,080	11,255,667	11,185,829	4,166,733
平成21年度	16,058,732	15,826,685	10,754,259	10,739,108	4,363,125
平成22年度	16,725,722	16,512,646	10,438,069	10,400,076	4,743,294
平成23年度	16,020,012	15,856,642	11,140,685	11,026,130	4,791,451
平成24年度	17,601,973	17,480,132	11,704,894	11,631,263	4,846,059
平成25年度	17,933,506	17,777,010	11,895,344	11,791,619	4,831,156
平成26年度	18,526,593	18,381,017	12,473,115	12,411,778	4,754,803
平成27年度	16,767,772	16,725,671	12,773,071	12,617,753	4,743,317
平成28年度	16,801,309	16,746,154	13,108,792	12,839,883	4,592,735
平成29年度	17,101,860	17,077,287	13,285,872	13,091,090	4,531,306
平成30年度	16,788,586	16,755,221	12,406,688	12,031,308	4,514,609
令和元年度	17,280,250	17,242,649	9,302,619	9,183,470	4,490,213

資料提供…財政課

### 3 財政

#### 2 財政状況(普通会計)

(単位:千円、%)

区 分	平成27年度	平成28年度	平成29年度	平成30年度	令和元年度
歳入総額	16,795,436	16,829,216	17,128,443	16,806,654	17,296,936
歳出総額	16,752,439	16,772,499	17,102,584	16,772,869	17,257,469
歳入・歳出差引	42,997	56,717	25,859	33,785	39,467
翌年度繰越財源	36,088	47,261	14,195	14,753	12,823
実質収支額	6,909	9,456	11,664	19,032	26,644
単年度収支額	5,300	2,547	2,208	7,368	7,612
積立金	2,679	6,622	8,105	10,502	48,763
繰上償還金	-	-	-	-	9,561
積立金とりくずし額	35,000	236,000	290,000	-	0
実質単年度収支額	△ 27,021	△ 226,831	△ 279,687	17,870	65,936
基準財政需要額	7,945,983	7,971,587	7,948,502	7,925,983	8,017,127
基準財政収入額	3,874,922	3,956,181	4,013,275	4,100,673	4,147,148
標準財政規模	9,648,725	9,557,701	9,587,541	9,567,850	9,592,032
財政力指数	0.476	0.485	0.496	0.506	0.513
経常収支比率	87.7	88.5	94.1	91.7	93.5%

資料提供…財政課

#### 3 性質別歳出決算額の推移(普通会計)

(単位:千円)

区 分	平成27年度	平成28年度	平成29年度	平成30年度	令和元年度
総 額	16,752,439	16,772,499	17,102,584	16,772,869	17,257,469
人 件 費	3,191,682	3,205,352	3,346,410	3,307,995	3,267,099
物 件 費	2,576,212	2,441,753	2,399,428	2,532,181	2,504,697
扶 助 費	3,074,591	3,104,705	3,110,927	3,154,427	3,169,392
維持補修費	82,299	82,345	95,396	79,050	90,139
補助費等	1,167,779	1,121,810	1,126,947	1,014,455	1,883,855
普通建設事業費	1,754,955	2,248,973	2,492,300	1,535,364	1,179,922
災害復旧費	410,347	152,823	147,497	857,247	1,158,344
積立金	292,390	251,068	291,008	327,808	884,878
投資・出資・貸付金	114,209	113,295	86,780	83,483	168,304
繰出金	2,532,819	2,590,215	2,615,338	2,593,772	1,669,009
公債費	1,555,156	1,460,160	1,390,553	1,287,087	1,281,830

資料提供…財政課

### 3 財 政

#### 4 公営企業会計決算額の推移

(単位:千円)

区 分	平成27年度	平成28年度	平成29年度	平成30年度	令和元年度
上水道事業					
収益的收入	784,633	804,270	822,450	840,521	805,958
収益的支出	717,387	692,596	767,430	744,087	661,413
資本的收入	138,818	1,081,974	103,310	33,256	18,662
資本的支出	673,847	1,640,703	595,341	397,076	304,062
下水道事業					
収益的收入	-	-	-	-	1,763,001
収益的支出	-	-	-	-	1,817,643
資本的收入	-	-	-	-	1,123,290
資本的支出	-	-	-	-	1,495,886
病院事業					
収益的收入	6,471,044	6,337,096	6,384,651	6,546,740	6,690,358
収益的支出	6,455,417	7,090,085	6,428,305	6,545,407	6,689,043
資本的收入	34,244	30,423	76,777	47,486	81,327
資本的支出	423,223	302,631	486,307	371,656	388,815

資料提供…財政課

#### 5 市債の状況(会計別目的別年度末現在高)

(単位:千円)

区 分	平成27年度	平成28年度	平成29年度	平成30年度	令和元年度	
<b>総 額</b>	<b>34,405,704</b>	<b>35,236,649</b>	<b>35,846,464</b>	<b>36,443,129</b>	<b>35,779,156</b>	
一 般 会 計	総 務 債	1,020,293	918,346	791,695	664,681	521,679
	民 生 債	6,235	7,900	89,400	125,100	125,100
	衛 生 債	863,349	719,149	839,723	801,070	765,424
	農 林 水 産 業 債	115,541	97,623	88,279	75,330	69,768
	商 工 債	9,425	1,500	61,419	61,337	61,253
	土 木 債	1,327,648	1,109,565	955,506	817,068	811,766
	消 防 債	826,387	786,120	722,230	616,505	485,707
	教 育 債	2,192,579	2,661,535	3,244,957	3,848,081	4,027,782
	災 害 復 旧 債	207,684	222,565	217,068	581,022	780,446
	減 税 補 て ん 債 等	6,683,175	6,787,025	6,863,215	6,888,913	6,786,094
特 別 会 計	簡 易 水 道 事 業 債	2,607,155	2,779,290	2,795,063	2,744,076	2,671,679
	下 水 道 事 業 債	9,661,535	10,044,710	10,562,606	11,057,150	-
	地 域 排 水 事 業 債	4,043,855	3,916,451	3,780,992	3,664,464	-
	住 宅 工 業 団 地 整 備 事 業 債	78,135	54,094	29,576	11,909	0
上水道事業債	2,630,887	3,123,008	2,924,270	2,734,860	2,555,748	
下水道事業債	-	-	-	-	14,496,011	
病院事業債	2,131,821	2,007,768	1,880,465	1,751,563	1,620,699	

資料提供…財政課

### 3 財 政

#### 6 税目別市税収入(決算額)

税 目	平成27年度	平成28年度	平成29年度	平成30年度	令和元年度
	千円	千円	千円	千円	千円
総 額	4,282,786	4,490,045	4,638,048	4,652,319	4,644,227
市 民 税	1,608,469	1,700,225	1,796,373	1,829,834	1,785,244
固 定 資 産 税	2,261,581	2,364,552	2,429,123	2,405,717	2,442,278
軽 自 動 車 税	97,781	113,088	115,934	119,966	123,621
市 た ば こ 税	233,844	231,003	218,228	219,098	215,156
入 湯 税	1,871	1,742	1,411	1,443	818
都 市 計 画 税	79,240	79,435	76,979	76,261	77,110

資料提供…税務課

#### 7 市有財産の状況

令和2年3月31日現在

	土地	建物	有価証券・その他
行 政 財 産	m <sup>2</sup> 2,736,955.43	m <sup>2</sup> 180,156.50	m <sup>2</sup> -
普 通 財 産	m <sup>2</sup> 1,226,797.93	m <sup>2</sup> 8,534.15	m <sup>2</sup> -
基 金	千円 201,994	千円 -	千円 5,644,922
債 権	千円 -	千円 -	千円 8,792

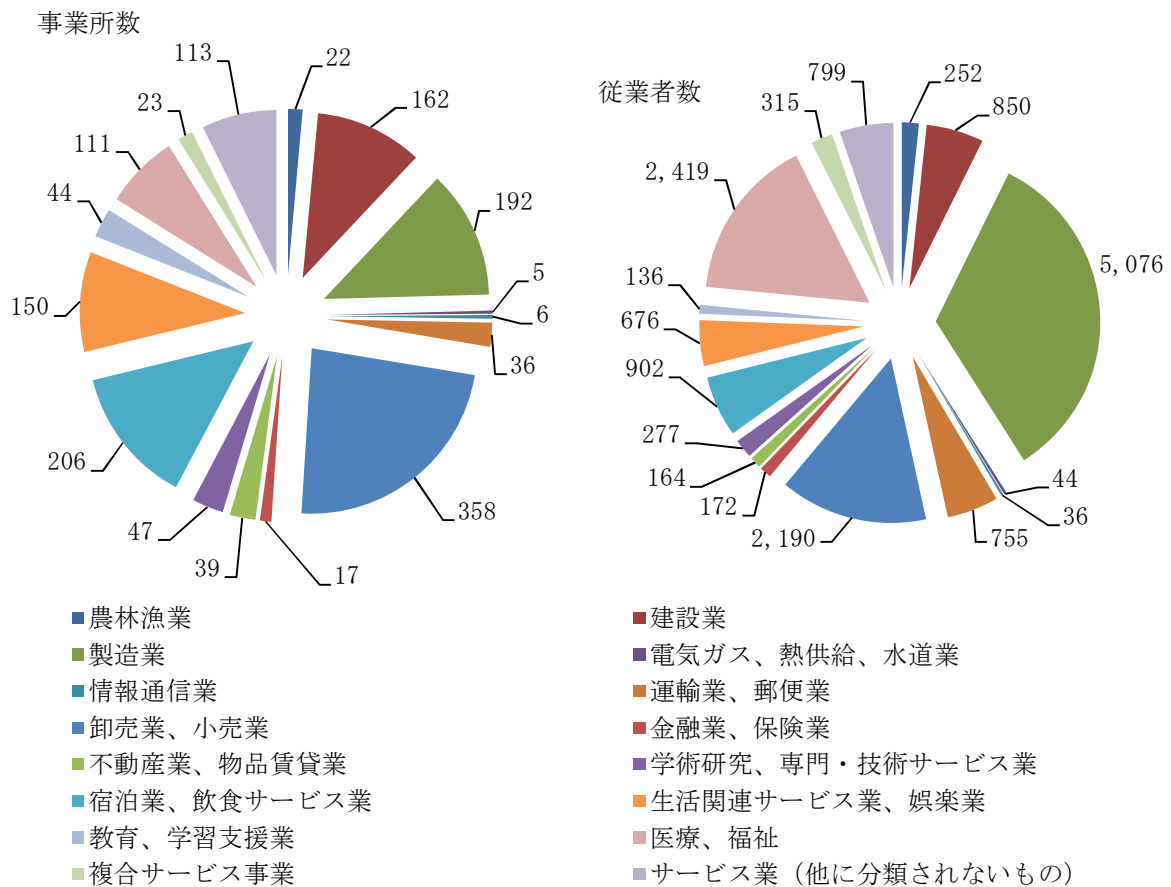
資料提供…会計課

## 4 商工業

## 4 商工業

### 1 産業分類別事業所数及び従業者数

区 分	事業所数		平成28年6月1日現在 従業者数（人）	
		構成比（%）		構成比（%）
全産業	1,531	100.0	15,063	100.0
農林漁業	22	1.4	252	1.7
鉱業、採石業、砂利採取業	-	-	-	-
建設業	162	10.6	850	5.6
製造業	192	12.5	5,076	33.7
電気ガス、熱供給、水道業	5	0.3	44	0.3
情報通信業	6	0.4	36	0.2
運輸業、郵便業	36	2.4	755	5.0
卸売業、小売業	358	23.4	2,190	14.5
金融業、保険業	17	1.1	172	1.1
不動産業、物品賃貸業	39	2.5	164	1.1
学術研究、専門・技術サービス業	47	3.1	277	1.8
宿泊業、飲食サービス業	206	13.5	902	6.0
生活関連サービス業、娯楽業	150	9.8	676	4.5
教育、学習支援業	44	2.9	136	0.9
医療、福祉	111	7.3	2,419	16.1
複合サービス事業	23	1.5	315	2.1
サービス業（他に分類されないもの）	113	7.4	799	5.3



注) 経済センサス-活動調査においては、国・地方公共団体の事業所は調査対象外です。

資料…平成28年経済センサス-活動調査

## 4 商工業

### 2 産業大分類別地区別事業所数・従業者数

平成28年6月1日現在  
(単位: 件、人)

分類 総数 地区別	全産業	農林漁業	鉱業 採石業 砂利採取業	建設業	製造業	電気・ガス、熱 供給、水道業	情報通信業	運輸業 郵便業	卸売業 小売業	金融業 保険業
	総数	1,531	22	-	162	192	5	6	36	358
地区別	15,063	252	-	850	5,076	44	36	755	2,190	172
綾部	729 6,785	2 55	- -	51 346	46 1,701	1 9	2 10	10 189	205 1,365	15 158
中筋	202 1,974	- -	- -	19 114	21 294	1 12	2 23	6 27	44 294	1 13
吉美	69 1,859	- -	- -	16 75	20 1,062	1 7	- -	7 399	7 117	- -
西八田	86 1,248	1 1	- -	5 24	21 721	2 16	1 2	5 47	18 126	1 1
東八田	63 874	- -	- -	8 36	15 699	- -	- -	2 27	12 27	- -
山家	46 199	- -	- -	13 42	6 45	- -	- -	2 9	9 20	- -
口上林	28 293	2 44	- -	2 2	4 48	- -	1 1	- -	5 13	- -
豊里	120 1,000	11 107	- -	17 66	29 302	- -	- -	2 29	21 109	- -
物部	66 398	4 36	- -	9 43	15 134	- -	- -	1 24	11 62	- -
志賀郷	41 138	1 8	- -	10 49	5 19	- -	- -	1 4	7 12	- -
中上林	55 186	- -	- -	10 51	5 14	- -	- -	- -	14 38	- -
奥上林	26 109	1 1	- -	2 2	5 37	- -	- -	- -	5 7	- -

分類 総数 地区別	不動産業 物品賃貸業	学術研究、 専門・技術 サービス業	宿泊業、 飲食サ ービス業	生活関連 サービス業、 娯楽業	教育、学習 支援業	医療、福祉	複合サ ービス事 業	サービス業 (他に分類されな いもの)
	総数	39	47	206	150	44	111	23
地区別	164	277	902	676	136	2,419	315	799
綾部	22 95	28 192	130 556	81 313	21 39	59 1,049	5 230	51 478
中筋	8 32	9 23	23 137	23 120	11 32	18 742	2 5	14 106
吉美	2 6	2 3	- -	3 25	2 31	3 86	1 2	5 46
西八田	- -	2 10	8 44	8 152	- -	4 27	2 14	8 63
東八田	- -	- -	7 19	7 12	- -	5 30	1 10	6 14
山家	1 1	2 42	2 3	5 8	1 2	2 23	1 2	2 2
口上林	- -	1 1	4 12	1 1	1 20	4 145	1 2	2 4
豊里	6 30	1 4	6 26	9 15	2 4	7 265	3 18	6 25
物部	- -	1 1	6 23	6 22	2 4	2 5	1 2	8 42
志賀郷	- -	- -	4 13	3 3	2 2	1 7	2 13	5 8
中上林	- -	- -	10 27	2 3	2 2	5 27	3 15	4 9
奥上林	- -	1 1	6 42	2 2	- -	1 13	1 2	2 2

注) 上段事業所数、下段従業者数

資料…平成28年経済センサス-活動調査



## 4 商工業

### 3 地域別商店の状況

平成28年6月1日現在

地区別	総 数					
	商 店 数		従 業 者 数		商 品 販 売 額	
	件	%	人	%	万円	%
総 数	309	100.0	1,852	100.0	4,787,675	100.0
綾 部	177	57.3	1,172	63.3	2,897,891	60.5
中 筋	36	11.7	243	13.1	607,829	12.7
吉 美	5	1.6	114	6.2	484,328	10.1
西八田	15	4.9	101	5.5	285,472	6.0
東八田	10	3.2	24	1.3	26,334	0.6
山 家	9	2.9	20	1.1	27,319	0.6
口上林	5	1.6	13	0.7	7,778	0.2
豊 里	19	6.1	68	3.7	282,664	5.9
物 部	9	2.9	50	2.7	24,575	0.5
志賀郷	6	1.9	11	0.6	4,039	0.1
中上林	13	4.2	29	1.6	138,249	2.9
奥上林	5	1.6	7	0.4	1,197	0.0

地区別	小 売 業			卸 売 業		
	商 店 数	従 業 者 数	年間商品 販 売 額	商 店 数	従 業 者 数	年間商品 販 売 額
	件	人	万円	件	人	万円
総 数	270	1,663	3,540,253	39	189	1,972,802
綾 部	155	1,071	1,823,681	22	101	1,074,210
中 筋	30	218	509,447	6	25	98,382
吉 美	5	114	484,328	-	-	-
西八田	12	83	239,404	3	18	46,068
東八田	10	24	26,334	-	-	-
山 家	8	18	X	1	2	X
口上林	5	13	7,778	-	-	-
豊 里	15	50	76,682	4	18	205,982
物 部	8	31	X	1	19	X
志賀郷	5	9	X	1	2	X
中上林	12	25	X	1	4	X
奥上林	5	7	1,197	-	-	-

資料…平成28年経済センサスー活動調査(卸売業、小売業に関する集計)

## 4 商工業

### 4 商業の推移

(単位・・・商店数:件、従業者数:人、年間商品販売額等:万円)

年	産業	合計	卸売業計	小売業計	小売業					
					各種商品 小売業	織物・衣 服・身の回 り品小売業	飲食料品 小売業	自動車・ 自転車等 小売業	家具・じゅう 器・機械器 具小売業	その他の 小売業
平成 14年	商店数	560	57	503	4	74	156	46	56	167
	従業者数	2,742	323	2,419	196	166	784	220	152	901
	年間商品 販売額等	4,973,114	1,542,713	3,430,401	X	171,664	1,083,317	550,704	169,394	X
平成 16年	商店数	551	66	485	3	63	159	45	57	158
	従業者数	2,718	344	2,374	185	150	873	202	151	813
	年間商品 販売額等	5,569,802	1,668,491	3,901,311	378,056	171,369	1,434,025	560,264	229,010	1,128,587
平成 19年	商店数	514	66	448	5	56	131	46	49	161
	従業者数	2,614	370	2,244	163	156	816	229	136	744
	年間商品 販売額等	5,796,262	1,615,874	4,180,388	X	166,215	1,561,836	681,055	140,409	X

注) 年間商品販売額等・・・年間商品販売額+その他の収入額

資料・・・商業統計調査

(単位・・・商店数:件、従業者数:人、年間商品販売額:百万円)

年	産業	合計	卸売業計	小売業計	小売業					無店舗 小売業
					各種商品 小売業	織物・衣 服・身の回 り品小売業	飲食料品 小売業	機械器具 小売業	その他の 小売業	
平成 24年	商店数	348	49	299	-	41	85	51	118	4
	従業者数	1,996	231	1,765	-	105	711	224	594	131
	年間商品 販売額	46,249	17,111	29,138	-	1,423	10,566	3,246	9,723	4,181
平成 26年	商店数	322	50	272	2	37	78	41	106	8
	従業者数	2,002	262	1,740	15	113	660	172	652	128
	年間商品 販売額	55,131	19,728	35,403	X	1,233	10,283	3,105	X	6,036
平成 28年	商店数	309	39	270	-	38	70	52	104	6
	従業者数	1,852	189	1,663	-	96	602	260	592	113
	年間商品 販売額	47,877	15,376	32,501	-	1,156	10,678	5,581	9,790	5,296

資料: 商業統計調査、平成24年、平成28年は経済センサス-活動調査(卸売業・小売業に関する集計)

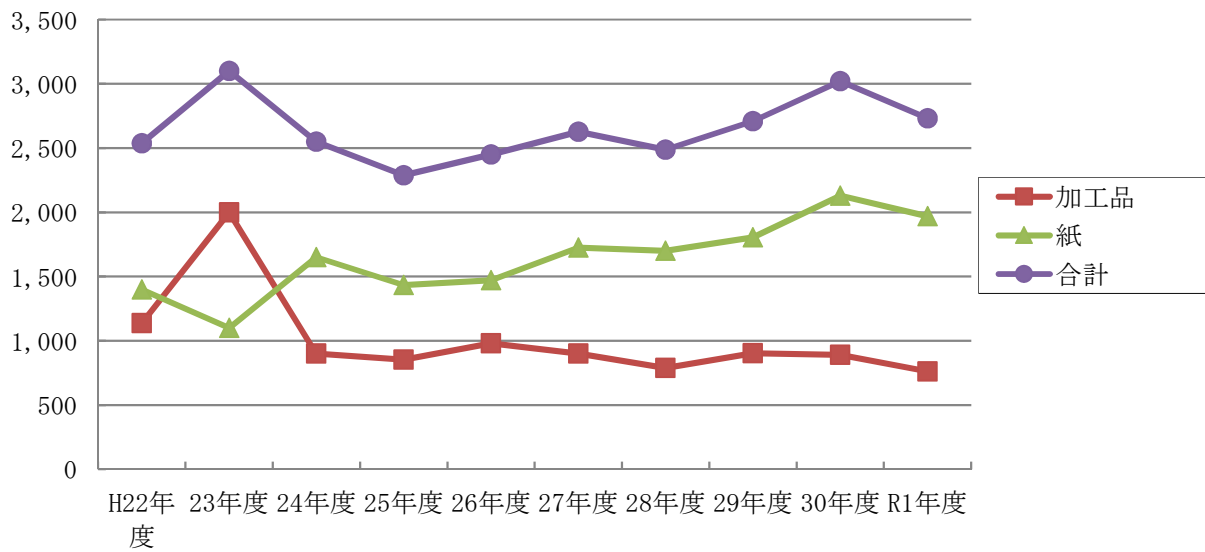
## 4 商工業

### 5 紙の生産量と販売額

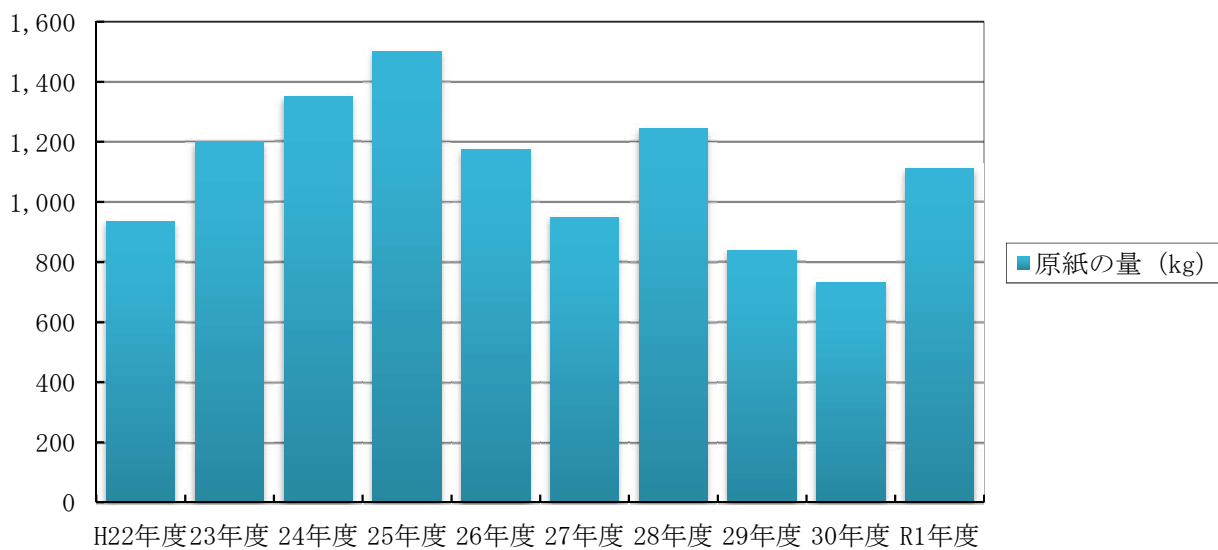
区分		年度	H22年度	23年度	24年度	25年度	26年度	27年度	28年度	29年度	30年度	R1年度
原紙の量(kg)			933	1,200	1,350	1,500	1,175	950	1,245	840	732	1,110
販売額 (万円)	加工品		1,138	2,000	900	853	980	900	788	903	890	762
	紙		1,400	1,100	1,650	1,434	1,470	1,726	1,700	1,805	2,129	1,970
	合計		2,538	3,100	2,550	2,288	2,450	2,626	2,488	2,708	3,019	2,732

資料提供…黒谷和紙協同組合

黒谷和紙の販売額 (単位…万円)



原紙生産量の推移 (単位…kg)

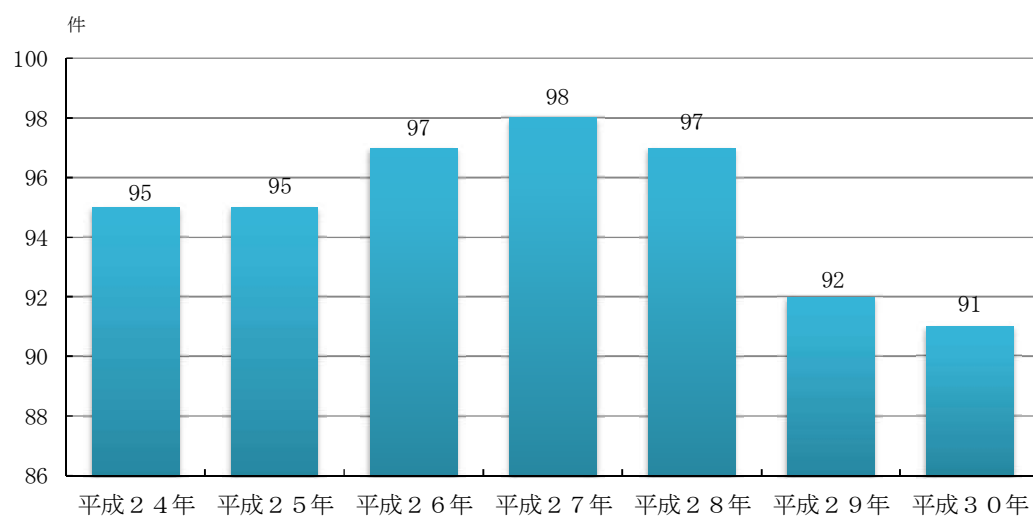


## 4 商工業

### 6 工業の推移(事業所数)

産業中分類	平成24年	平成25年	平成26年	平成27年	平成28年	平成29年	平成30年
総数	95	95	97	98	97	92	91
食料品	9	9	7	8	7	7	7
飲料・たばこ・飼料	2	2	2	3	1	1	1
繊維	17	16	16	15	17	15	15
木材・木製品	3	2	3	4	4	4	4
家具・装備品	1	1	1	1	1	1	—
パルプ・紙	2	2	2	2	2	2	2
印刷	—	—	—	1	—	—	—
化学	2	2	2	2	2	2	2
石油・石炭	1	1	1	1	1	1	1
プラスチック製品	4	4	5	4	5	5	5
ゴム製品	2	2	2	3	3	3	3
皮革	2	2	2	2	2	2	2
窯業・土石	2	2	2	2	3	3	3
鉄鋼	2	2	5	2	3	3	3
非鉄金属	1	1	1	1	1	1	1
金属製品	13	14	12	13	12	10	10
はん用機械	5	5	4	3	4	4	4
生産用機械	7	7	8	7	8	8	7
業務用機械	5	5	5	6	4	4	4
電子部品	1	1	2	3	1	1	1
電気機械	8	9	10	8	10	10	10
情報通信	1	1	1	1	2	2	2
輸送用機械	5	4	4	5	4	3	4
その他	—	1	—	1	—	—	—

注) 平成27年は平成28年6月1日、平成28年は平成29年6月1日、平成29年は平成30年6月1日、平成30年は令和元年6月1日、他は12月31日現在の数値です。



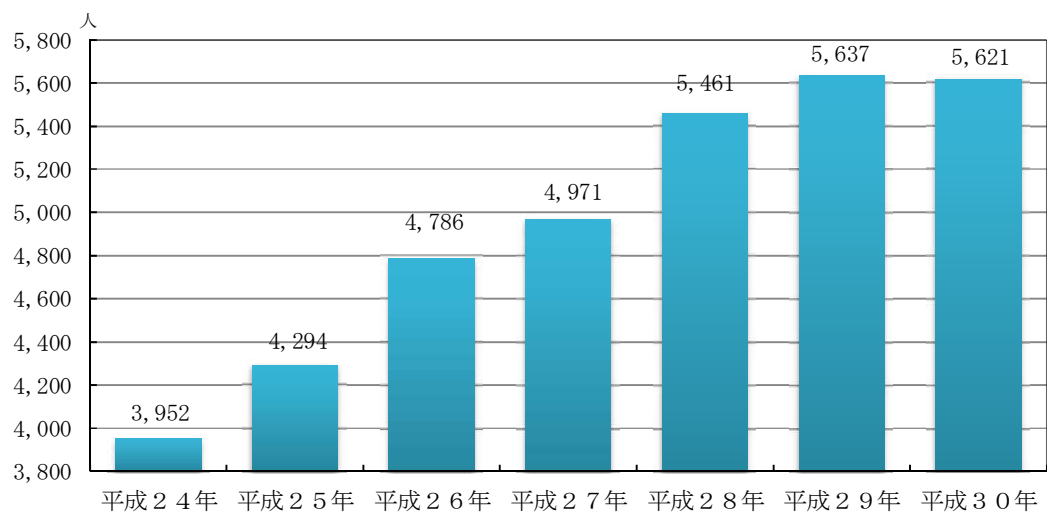
資料…工業統計調査、経済センサスー活動調査

## 4 商工業

### 7 工業の推移(従業者数)

産業中分類	平成24年	平成25年	平成26年	平成27年	平成28年	平成29年	平成30年
総数	3,952	4,294	4,786	4,971	5,461	5,637	5,621
食料品	453	461	485	498	524	507	531
飲料・たばこ・飼料	12	14	13	38	7	8	9
繊維	335	316	324	294	325	313	299
木材・木製品	22	14	17	27	27	27	26
家具・装備品	4	4	4	4	4	4	—
パルプ・紙	89	84	79	82	79	77	74
印刷	—	—	—	4	—	—	—
化学	129	148	161	167	178	185	181
石油・石炭	29	29	33	31	32	36	35
プラスチック製品	118	121	327	202	223	229	230
ゴム製品	316	363	367	437	618	709	731
皮革	13	15	14	13	14	15	13
窯業・土石	15	15	12	15	23	21	22
鉄鋼	33	41	63	10	40	30	32
非鉄金属	32	34	39	37	41	33	36
金属製品	600	591	569	535	609	527	544
はん用機械	180	181	180	186	192	200	200
生産用機械	291	300	307	290	304	296	304
業務用機械	274	273	268	361	337	338	328
電子部品	296	302	481	884	777	852	803
電気機械	428	711	776	558	792	910	872
情報通信	32	31	34	32	46	47	46
輸送用機械	251	237	233	262	269	273	305
その他	—	9	—	4	—	—	—

注) 平成27年は平成28年6月1日、平成28年は平成29年6月1日、平成29年は平成30年6月1日、平成30年は令和元年6月1日、他は12月31日現在の数値です。

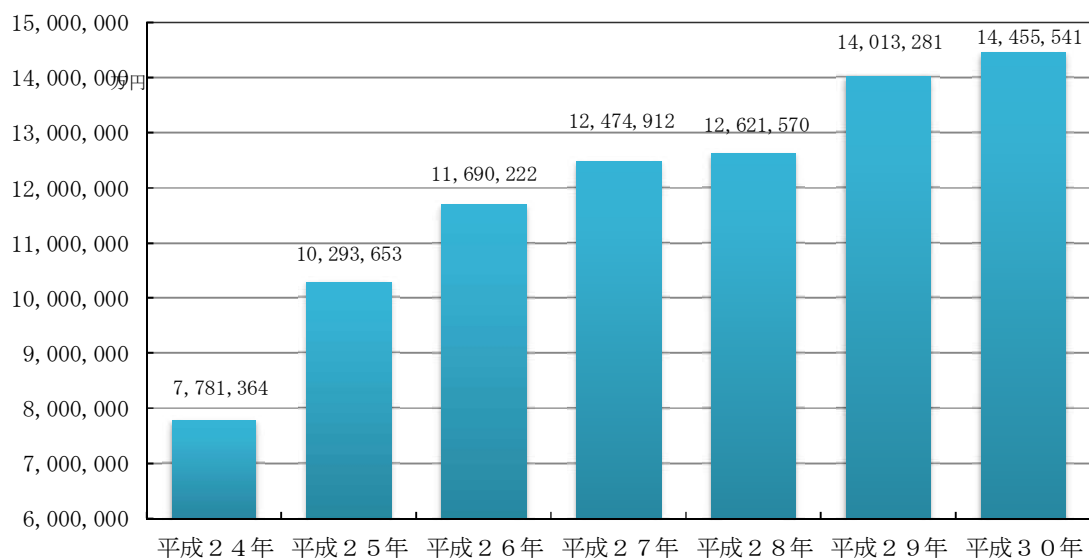


資料…工業統計調査、経済センサス活動調査

## 4 商工業

### 8 工業の推移(製造品出荷額等)

産業中分類	平成24年	平成25年	平成26年	平成27年	平成28年	平成29年	平成30年
<b>総数</b>	<b>7,781,364</b>	<b>10,293,653</b>	<b>11,690,222</b>	<b>12,474,912</b>	<b>12,621,570</b>	<b>14,013,281</b>	<b>14,455,541</b>
食料品	1,050,826	1,104,267	1,211,481	1,388,123	1,324,378	1,336,868	1,782,729
飲料・たばこ・飼料	X	X	X	14,207	X	X	X
繊維	307,759	305,470	271,927	244,013	266,263	280,717	250,729
木材・木製品	29,638	X	28,932	44,093	38,698	41,581	38,421
家具・装備品	X	X	X	X	X	X	-
パルプ・紙	X	X	X	X	X	X	X
印刷	-	-	-	X	-	-	-
化学	X	X	X	X	X	X	X
石油・石炭	X	X	X	X	X	X	X
プラスチック製品	269,539	237,639	526,486	X	330,250	366,429	482,916
ゴム製品	X	X	X	783,008	1,192,436	1,920,217	1,686,637
皮革	X	X	X	X	X	X	X
窯業・土石	X	X	X	X	132,376	32,777	54,592
鉄鋼	X	X	82,790	X	X	74,327	79,690
非鉄金属	X	X	X	X	X	X	X
金属製品	1,334,377	1,280,548	1,271,433	1,012,999	1,282,899	1,367,787	1,382,667
はん用機械	405,144	401,194	485,135	521,084	465,477	491,993	519,697
生産用機械	752,308	717,592	866,619	752,620	929,122	883,322	1,034,853
業務用機械	375,432	363,113	416,388	646,139	565,830	588,346	675,923
電子部品	X	X	X	1,822,799	X	X	X
電気機械	176,942	2,551,774	2,682,967	2,920,710	2,157,200	2,647,357	2,703,811
情報通信	X	X	X	X	X	X	X
輸送用機械	439,477	527,934	592,090	634,794	623,173	634,898	781,830
その他	-	X	-	-	-	-	-



資料…工業統計調査、経済センサス活動調査

## 4 商工業

### 9 産業中分類事業所数等

産業別	事業所数	従業者数				現金給与総額	原材料使用額等	製造品出荷額等			
		常用労働者数(A)	個人事業主及び無給家族従業者(B)	送出者(C)	合計(A)+(B)-(C)			製造品出荷額	加工賃収入額	その他収入額	合計
総数	91	5,679	9	67	5,621	2,385,913	8,135,573	13,493,809	504,980	456,752	14,455,541
食料品	7	527	4	-	531	157,272	731,224	1,782,718	-	11	1,782,729
飲料・たばこ・飼料	1	9	-	-	9	X	X	X	-	-	X
繊維	15	317	3	21	299	77,216	111,424	139,966	93,855	16,908	250,729
木材・木製品	4	26	-	-	26	9,916	17,277	38,273	148	-	38,421
家具・装備品	-	-	-	-	-	-	-	-	-	-	-
パルプ・紙	2	74	-	-	74	X	X	X	-	X	X
印刷	-	-	-	-	-	-	-	-	-	-	-
化学	2	181	-	-	181	X	X	X	X	-	X
石油・石炭	1	35	-	-	35	X	X	X	-	X	X
プラスチック製品	5	230	-	-	230	59,707	261,495	482,916	-	-	482,916
ゴム製品	3	743	-	12	731	252,010	1,133,444	1,674,248	-	12,389	1,686,637
皮革	2	13	-	-	13	X	X	X	X	-	X
窯業・土石	3	22	-	-	22	7,528	27,875	54,592	-	-	54,592
鉄鋼	3	32	-	-	32	12,354	63,214	X	-	X	76,690
非鉄金属	1	36	-	-	36	X	X	X	-	-	X
金属製品	10	567	1	24	544	256,817	867,704	1,331,301	45,987	5,379	1,382,667
はん用機械	4	200	-	-	200	92,909	295,248	497,909	14,281	7,507	519,697
生産用機械	7	304	-	-	304	149,329	521,844	1,032,090	2,720	43	1,034,853
業務用機械	4	328	-	-	328	161,622	303,883	659,832	7,822	8,269	675,923
電子部品	1	803	-	-	803	X	X	X	-	X	X
電気機械	10	881	1	10	872	372,868	1,712,887	2,419,748	284,063	-	2,703,811
情報通信	2	46	-	-	46	X	X	X	X	X	X
輸送用機械	4	305	-	-	305	122,894	476,162	459,120	23,950	298,760	781,830
その他	-	-	-	-	-	-	-	-	-	-	-

注)「事業所数」、「従業者数」は、令和元年6月1日現在、経理項目は、平成30年1年間の数値です。

資料…2019年工業統計調査

## 4 商工業

### 10 地区別工業の状況

地区別	事業所数							構成比
	平成24年	平成25年	平成26年	平成27年	平成28年	平成29年	平成30年	
<b>総数</b>	件 <b>95</b>	件 <b>95</b>	件 <b>97</b>	件 <b>98</b>	件 <b>97</b>	件 <b>92</b>	件 <b>91</b>	% <b>100.0</b>
綾部	24	24	22	21	20	20	20	22.0
中筋	8	8	8	10	11	10	9	9.9
吉美	13	13	15	15	14	14	14	15.4
西八田	11	10	10	9	11	11	12	13.2
東八田	14	15	15	13	14	12	12	13.2
山家	3	3	3	3	3	3	3	3.3
口上林	2	2	2	2	2	1	2	2.2
豊里	11	11	11	14	10	10	9	9.9
物部	4	4	4	4	5	4	4	4.4
志賀郷	2	2	2	3	3	3	3	3.3
中上林	2	2	3	2	3	3	2	2.2
奥上林	1	1	2	2	1	1	1	1.1

注) 平成27年は平成28年6月1日、平成28年は平成29年6月1日、平成29年は平成30年6月1日、平成30年は令和元年6月1日、他は12月31日現在の数値です。

地区別	従業者数							構成比
	平成24年	平成25年	平成26年	平成27年	平成28年	平成29年	平成30年	
<b>総数</b>	人 <b>3,952</b>	人 <b>4,284</b>	人 <b>4,786</b>	人 <b>4,971</b>	人 <b>5,461</b>	人 <b>5,637</b>	人 <b>5,621</b>	% <b>100.0</b>
綾部	1,257	1,252	1,469	1,596	1,743	1,795	1,715	30.5
中筋	185	189	163	283	275	297	284	5.1
吉美	978	1,031	1,270	1,256	1,222	1,243	1,226	21.8
西八田	652	647	683	666	1,008	1,068	1,191	21.2
東八田	458	736	787	743	809	885	849	15.1
山家	37	37	34	40	38	33	37	0.7
口上林	42	41	39	42	37	22	34	0.6
豊里	187	195	189	212	182	153	151	2.7
物部	110	107	105	99	103	95	93	1.7
志賀郷	14	14	11	15	15	15	15	0.3
中上林	28	29	27	10	25	27	22	0.4
奥上林	4	6	9	9	4	4	4	0.1

注) 平成27年は平成28年6月1日、平成28年は平成29年6月1日、平成29年は平成30年6月1日、平成30年は令和元年6月1日、他は12月31日現在の数値です。

地区別	製造品出荷額等							構成比
	平成24年	平成25年	平成26年	平成27年	平成28年	平成29年	平成30年	
<b>総数</b>	万円 <b>7,781,364</b>	万円 <b>10,293,653</b>	万円 <b>11,690,222</b>	万円 <b>12,474,912</b>	万円 <b>12,621,570</b>	万円 <b>14,013,281</b>	万円 <b>14,455,541</b>	% <b>100.0</b>
綾部	2,421,405	2,507,008	2,938,115	3,065,514	3,386,739	3,577,843	3,258,975	22.5
中筋	245,919	206,766	200,562	516,150	480,118	600,822	624,433	4.3
吉美	2,241,810	2,244,727	2,879,980	2,818,794	2,923,470	2,933,270	3,240,153	22.4
西八田	2,116,087	2,182,809	2,332,785	2,499,768	3,064,585	3,826,845	4,225,534	29.2
東八田	171,939	2,543,757	2,645,260	2,956,320	2,130,202	2,534,508	2,556,414	17.7
山家	48,669	71,473	132,038	108,558	54,934	52,288	65,377	0.5
口上林	X	X	X	X	X	X	X	X
豊里	347,410	336,133	343,442	312,674	309,651	313,824	283,177	2.0
物部	105,824	108,221	136,681	128,998	182,312	105,854	121,788	0.8
志賀郷	X	X	X	5,856	6,402	6,713	5,757	0.0
中上林	X	X	31,010	X	41,603	44,354	X	X
奥上林	X	X	X	X	X	X	X	X

資料…工業統計調査、経済センサス-活動調査



# 5 農林業

## 5 農林業

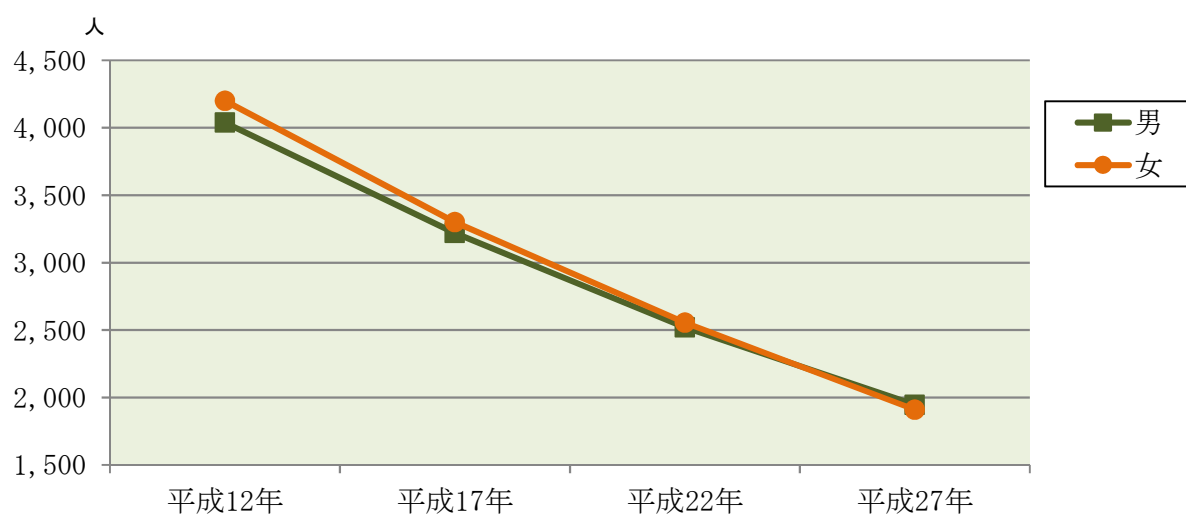
### 1 農家数及び農家人口の推移

各年2月1日現在

年	区分	農家数					販売農家人口			
		総農家	販売農家	専業農家	第1種兼業農家	第2種兼業農家	自給的農家	総数	男	女
平成12年		3,555	2,288	584	207	1,497	1,267	8,239	4,039	4,200
平成17年		3,197	1,898	602	195	1,101	1,299	6,521	3,220	3,301
平成22年		2,801	1,571	513	98	960	1,230	5,076	2,521	2,555
平成27年	総数	2,382	1,278	535	64	679	1,104	3,856	1,946	1,910
	綾部	99	38	14	3	21	61	116	58	58
	中筋	154	65	23	2	40	89	206	112	94
	吉美	139	62	34	3	25	77	184	90	94
	西八田	181	86	29	5	52	95	283	144	139
	東八田	228	94	40	1	53	134	297	146	151
	山家	197	88	35	-	53	109	276	133	143
	口上林	115	66	32	5	29	49	181	93	88
	豊里	420	255	95	20	140	165	825	429	396
	物部	239	151	55	12	84	88	470	229	241
	志賀郷	228	147	62	5	80	81	430	220	210
	中上林	236	142	76	6	60	94	379	190	189
奥上林	146	84	40	2	42	62	209	102	107	

資料…世界農林業センサス、農林業センサス

販売農家人口の推移



## 5 農林業

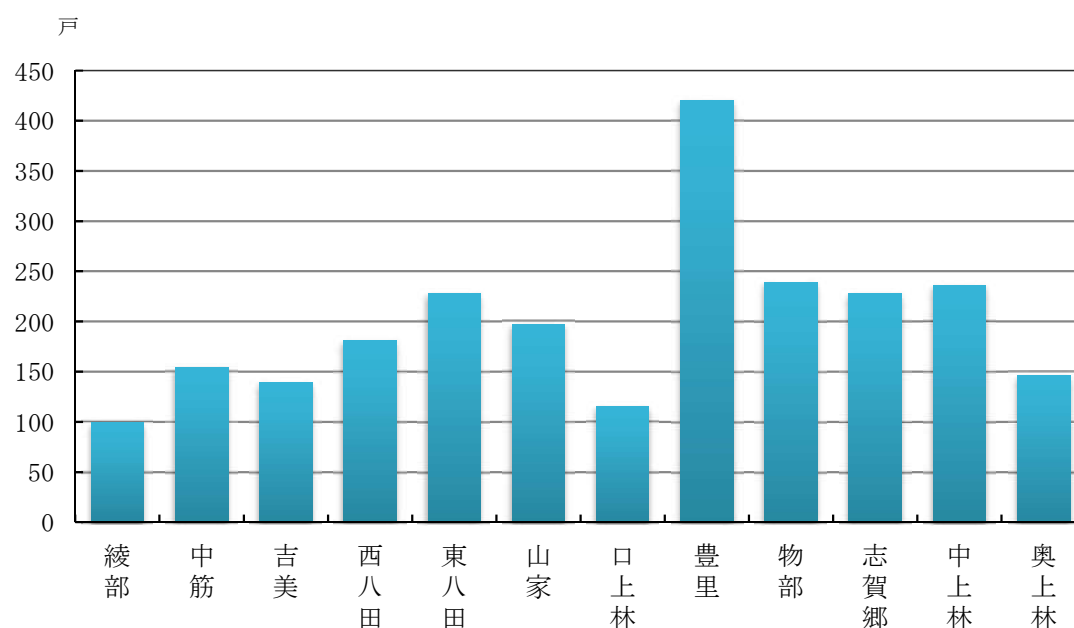
### 2 経営耕地規模別農家数

各年2月1日現在

	総農家数 戸	販売農家 戸	経営耕地 なし 戸	経営耕地規模					自給の農家 戸	
				0.3ha未満 戸	0.3～0.5ha 戸	0.5～1.0ha 戸	1.0～1.5ha 戸	1.5ha以上 戸		
平成12年	3,555	2,288		2	829	1,040	241	176	1,267	
平成17年	3,197	1,898		2	680	853	191	172	1,299	
平成22年	2,801	1,571	2	-	514	721	172	162	1,230	
総数	2,382	1,278	1	2	373	585	140	177	1,104	
平成27年	綾部	99	38	-	-	17	17	4	-	61
	中筋	154	65	-	-	27	27	2	9	89
	吉美	139	62	-	-	11	34	5	12	77
	西八田	181	86	-	-	30	39	7	10	95
	東八田	228	94	-	-	39	28	11	16	134
	山家	197	88	-	-	38	42	5	3	109
	口上林	115	66	-	-	16	24	11	15	49
	豊里	420	255	-	1	66	117	33	38	165
	物部	239	151	-	-	34	73	20	24	88
	志賀郷	228	147	-	-	40	66	18	23	81
	中上林	236	142	-	1	33	72	13	23	94
奥上林	146	84	1	-	22	46	11	4	62	

資料…世界農林業センサス、農林業センサス

### 地区別農家数(平成27年2月1日)



## 5 農林業

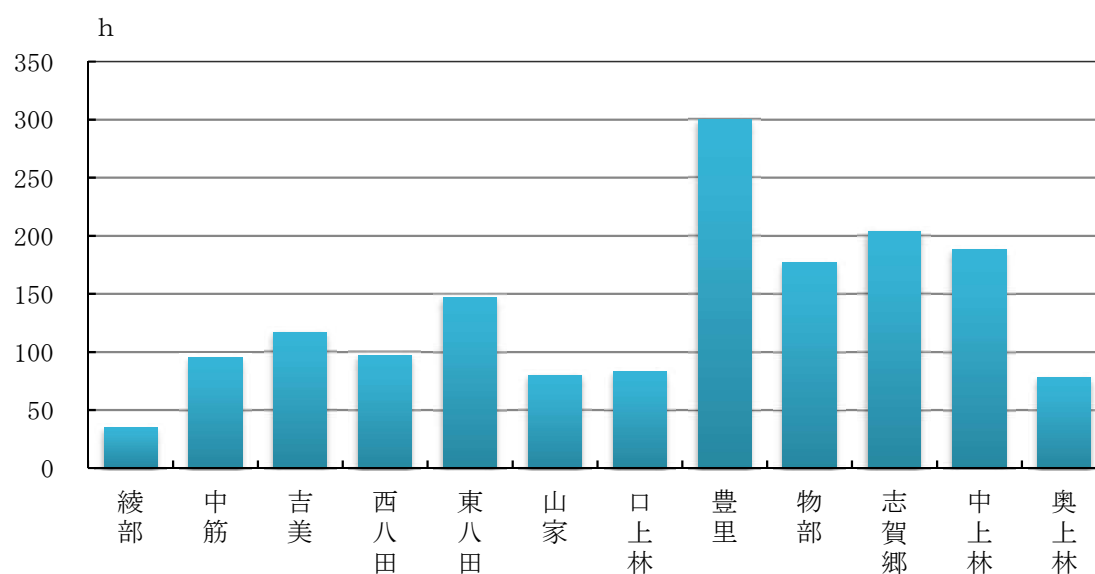
### 3 経営耕地面積の推移

各年2月1日現在

年	区分	総面積	自給的農家	販売農家			
				総面積	田	畑	樹園地
平成12年		2,122 <sup>ha</sup>	265 <sup>ha</sup>	1,857 <sup>ha</sup>	1,631 <sup>ha</sup>	150 <sup>ha</sup>	77 <sup>ha</sup>
平成17年		1,907	254	1,654	1,492	110	51
平成22年		1,763	237	1,526	1,359	110	58
平成27年	総数	1,603	210	1,393	1,248	98	47
	綾部	35	12	23	17	5	1
	中筋	95	16	79	74	4	1
	吉美	117	14	103	95	5	4
	西八田	97	18	79	72	4	3
	東八田	147	25	122	113	7	2
	山家	80	20	60	51	7	2
	口上林	83	9	74	66	7	1
	豊里	300	31	268	214	27	28
	物部	177	17	161	145	12	3
	志賀郷	204	15	189	178	10	1
	中上林	188	18	170	160	8	2
奥上林	78	13	66	63	3	1	

資料…世界農林業センサス、農林業センサス

地区別耕地面積(平成27年2月1日)



## 5 農林業

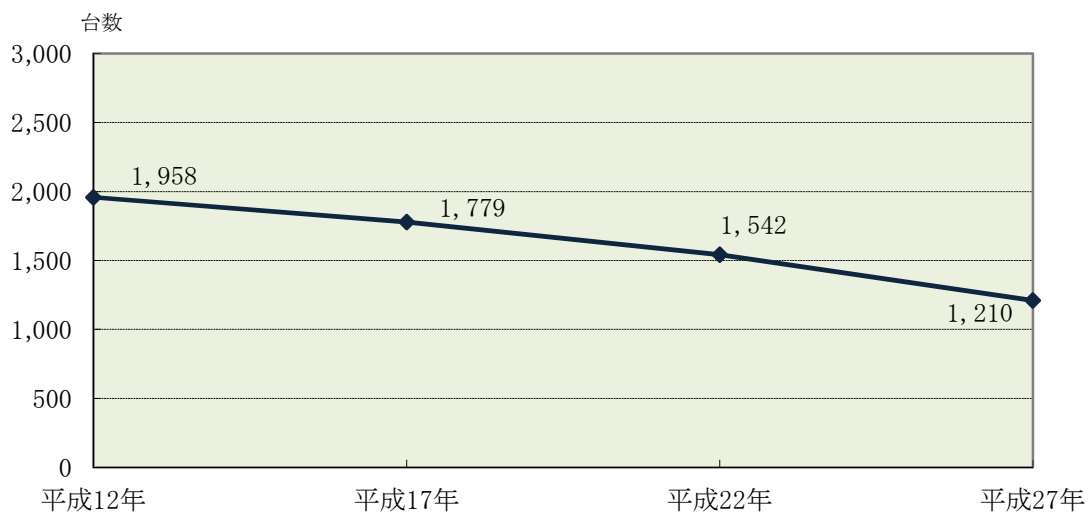
### 4 農用機械(販売農家)

各年2月1日現在

年	区分	トラクター	田植機	コンバイン
		台	台	台
平成12年		1,958	1,771	1,504
平成17年		1,779	1,519	1,398
平成22年		1,542	1,278	1,178
平成27年	総数	1,210	996	912
	綾部	34	28	29
	中筋	68	55	56
	吉美	67	54	52
	西八田	79	76	74
	東八田	92	84	77
	山家	71	63	63
	口上林	64	49	50
	豊里	249	187	156
	物部	142	107	95
	志賀郷	147	127	116
	中上林	131	104	89
	奥上林	66	62	55

資料…世界農林業センサス、農林業センサス

### トラクター数の推移



## 5 農林業

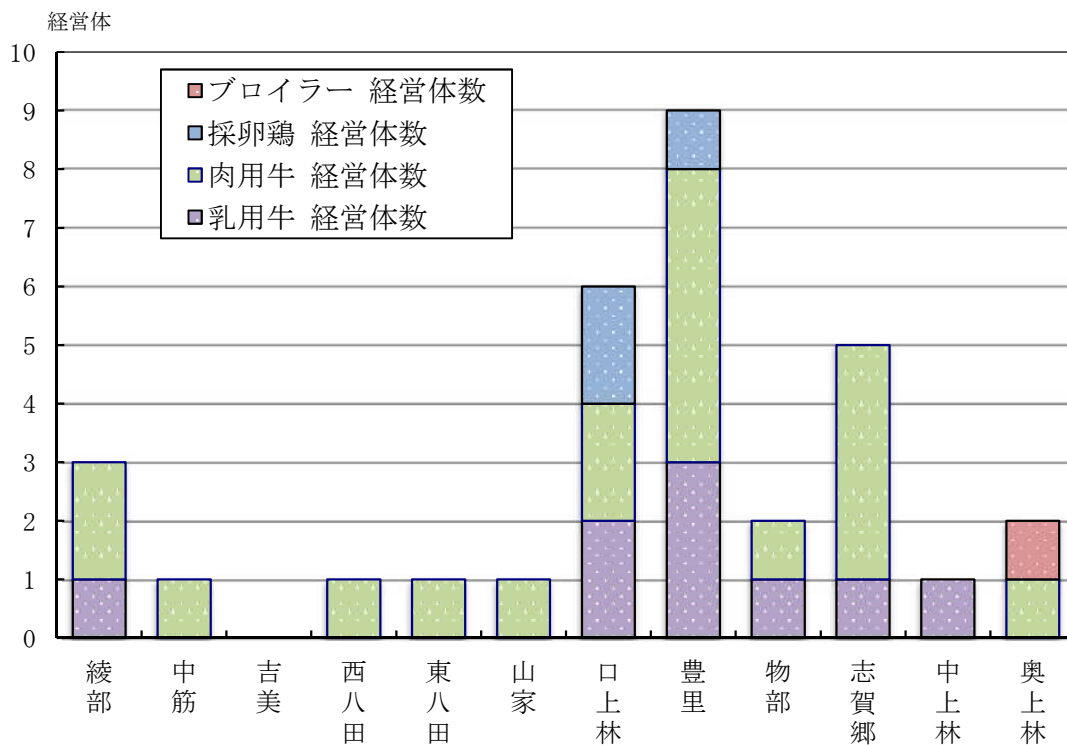
### 5 販売目的で畜産等飼育している経営体数と飼養頭羽数

平成27年2月1日現在

区分 年	乳用牛		肉用牛		採卵鶏		ブロイラー	
	経営体数	頭数	経営体数	頭数	経営体数	羽数	経営体数	羽数
総数	9	799	19	X	3	140,016	1	X
綾部	1	X	2	X	-	-	-	-
中筋	-	-	1	X	-	-	-	-
吉美	-	-	-	-	-	-	-	-
西八田	-	-	1	X	-	-	-	-
東八田	-	-	1	X	-	-	-	-
山家	-	-	1	X	-	-	-	-
口上林	2	X	2	X	2	X	-	-
豊里	3	185	5	X	1	X	-	-
物部	1	X	1	X	-	-	-	-
志賀郷	1	X	4	X	-	-	-	-
中上林	1	X	-	-	-	-	-	-
奥上林	-	-	1	X	-	-	1	X

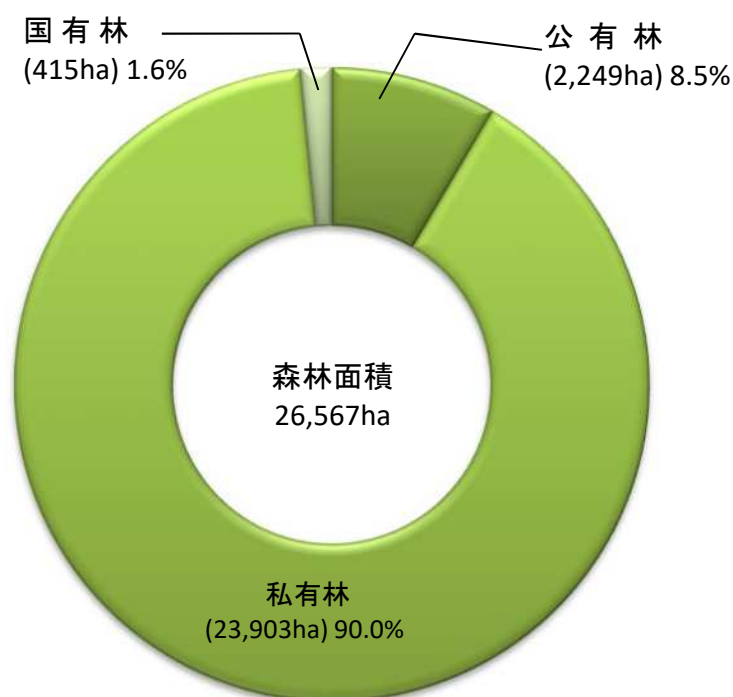
資料…2015年農林業センサス

地区別畜産農家数(平成27年2月1日)



## 5 農林業

### 6 森林の所有形態別面積（平成31年4月1日現在）



### 7 民有林面積と蓄積

#### 民有林面積

(単位: ha)

		平成28年度	平成29年度	平成30年度	令和元年度
合計		26,154	26,153	26,154	26,154
人工林	スギ	6,233	6,234	6,234	6,234
	ヒノキ	4,733	4,733	4,733	4,733
	マツ	859	859	859	859
	広葉樹	18	18	18	18
	その他	-	-	-	-
天然林	スギ	-	-	-	-
	ヒノキ	4	4	4	4
	マツ	2,831	2,830	2,830	2,830
	広葉樹	10,784	10,782	10,783	10,783
	その他	692	693	693	693

#### 民有林蓄積

(単位: 千立方メートル)

		平成28年度	平成29年度	平成30年度	令和元年度
合計		6,245	6,304	6,355	6,390
人工林	スギ	2,488	2,510	2,527	2,543
	ヒノキ	1,118	1,138	1,156	1,175
	マツ	204	208	210	210
	ザツ	-	-	-	-
天然林	スギ	-	-	-	-
	ヒノキ	1	1	1	1
	マツ	751	754	758	758
	ザツ	1,683	1,693	1,703	1,703

資料提供…農林課

## 6 教育·文化



## 6 教育・文化

### 1 幼稚園

各年5月1日現在

年度	園数	学級数	教員数	幼児総数	3歳児	4歳児	5歳児
平成23年	3	4	11	75	-	18	57
平成24年	3	4	11	49	-	14	35
平成25年	3	4	11	42	-	7	35
平成26年	3	4	11	44	-	12	32
平成27年	3	4	9	42	-	17	25
平成28年	3	4	9	32	-	4	28
平成29年	2	4	9	35	8	6	21
平成30年	2	4	9	31	6	11	14
令和元年	2	4	9	38	11	8	19
令和2年	2	3	7	24	3	12	9

### 2 幼保連携型認定こども園

各年5月1日現在

年度	園数	教員数	園児総数	0歳児	1歳児	2歳児	3歳児	4歳児	5歳児
平成29年	5	96	575	17	61	79	130	175	113
平成30年	6	113	699	21	97	103	144	149	185
令和元年	6	134	699	26	103	128	141	157	144
令和2年	6	146	718	14	101	137	169	140	157

注) 幼保連携型認定こども園は、綾部市では平成28年度から開園

### 3 小学校

各年5月1日現在

年度	学校数	学級数	教員数	児童総数	1年	2年	3年	4年	5年	6年
平成23年	10	102	159	1,890	263	293	300	322	366	346
平成24年	10	102	164	1,847	295	268	296	301	325	362
平成25年	10	98	160	1,756	277	288	270	296	301	324
平成26年	10	98	168	1,716	269	282	290	270	300	305
平成27年	10	100	172	1,665	254	269	278	288	277	299
平成28年	10	100	175	1,620	245	253	274	280	287	281
平成29年	10	102	173	1,620	268	249	258	274	278	293
平成30年	10	97	162	1,559	221	275	252	258	272	281
令和元年	10	96	166	1,531	246	223	271	259	260	272
令和2年	10	95	170	1,459	206	249	219	269	255	261

注) 教員数は本務者のみ

資料…学校基本調査

## 6 教育・文化

### 4 中学校

各年5月1日現在

年 度	学校数	学級数	教員数	生徒総数	1年	2年	3年
平成23年	6	47	108	996	334	333	329
平成24年	6	47	108	997	330	334	333
平成25年	6	48	113	1,031	359	331	341
平成26年	6	44	106	1,002	310	362	330
平成27年	6	41	107	956	288	306	362
平成28年	6	42	108	879	283	291	305
平成29年	6	43	103	836	264	282	290
平成30年	6	44	112	827	282	263	282
令和元年	6	45	110	821	275	283	263
令和2年	6	42	110	814	256	275	283

### 5 高等学校

各年5月1日現在

年 度	学校数	教員数	生徒総数	全日制 男	全日制 女	定時制 男	定時制 女
平成23年	2	80	873	358	485	18	12
平成24年	2	81	927	358	531	19	19
平成25年	2	79	934	370	529	18	17
平成26年	2	80	926	361	528	21	16
平成27年	2	80	922	367	524	21	10
平成28年	2	81	923	365	530	19	9
平成29年	2	79	915	379	512	17	7
平成30年	2	79	893	367	501	19	6
令和元年	2	81	863	367	468	19	9
令和2年	2	81	829	346	461	15	7

### 6 各種学校

各年5月1日現在

年 度	学校数	教員数	生徒総数	和洋裁	編物手芸	珠算	その他
平成23年	2	11	122	-	-	86	36
平成24年	2	11	113	-	-	80	33
平成25年	2	12	154	-	-	90	64
平成26年	2	12	76	-	-	41	35
平成27年	2	13	59	-	-	24	35
平成28年	2	12	31	-	-	19	12
平成29年	2	12	30	-	-	21	9
平成30年	2	11	36	-	-	22	14
令和元年	2	13	74	-	-	18	56
令和2年	2	13	47	-	-	-	47

注) 教員数は本務者のみ

資料…学校基本調査

## 6 教育・文化

### 7 国指定文化財

番号	区分	種別	指定年月日	名称	員数	時代	所有者	所在地
J 1	国宝	建造物	昭和29年3月20日	光明寺二王門	1棟	鎌倉	光明寺	睦寄町
J 2	重要文化財	建造物	昭和47年5月15日	旧岡花家住宅(木の花庵)	1棟	江戸	宗教法人 大本	本宮町
J 3	重要文化財	建造物	昭和62年6月3日	石田神社境内社 恵比須神社本殿	1棟	鎌倉	石田神社	安国寺町
J 4	重要文化財	絵画	明治37年2月18日	絹本著色 仏涅槃図	1幅	鎌倉	正暦寺	寺町
J 5	重要文化財	絵画	明治37年2月18日	絹本著色 不動明王像	1幅	鎌倉	楞嚴寺	館町
J 6	重要文化財	彫刻	大正6年4月5日	木造 地藏菩薩半跏像	1軀	平安	安国寺	安国寺町
J 7	重要文化財	彫刻	昭和16年11月6日	木造 阿弥陀如来坐像	1軀	鎌倉	医王寺	梅迫町
J 8	重要文化財	彫刻	平成12年6月27日	木造 釈迦如来及両脇侍坐像	3軀	南北朝	安国寺	安国寺町
J 9	重要文化財	工芸品	大正14年8月25日	髹漆卓	1脚	室町	岩王寺	七百石町
J 10	重要文化財	書跡	明治37年2月18日	絹本 墨書 天庵和尚入寺山門疏	1巻	鎌倉～ 南北朝	安国寺	安国寺町
J 11	重要文化財	古文書	昭和63年6月6日	安国寺文書	5巻3幅	鎌倉～ 安土桃山	安国寺	安国寺町
J 12	重要文化財	彫刻	令和元年7月23日	木造 金剛力士立像 (二王門安置)	2軀	鎌倉	光明寺	睦寄町
J 13	重要有形民俗文化財	有形民俗文化財	昭和34年5月6日	丹波焼コレクション	150点	室町～ 江戸	綾部市	若竹町
J 14	史跡名勝天然記念物	名勝	昭和45年9月17日	照福寺庭園	—	江戸	照福寺	鷹栖町
J 15	史跡名勝天然記念物	史跡	平成4年5月6日	聖塚・菖蒲塚古墳	2基	古墳中期	綾部市	多田町
J 16	史跡名勝天然記念物	史跡	平成6年3月23日	私市円山古墳	1基	古墳中期	綾部市他	私市町
J 17	登録有形文化財	建造物	平成17年7月12日	綾部大橋	1基	昭和	京都府	並松町～ 味方町
J 18	登録有形文化財	建造物	平成26年4月26日	大本みろく殿	1棟	昭和	宗教法人 大本	本宮町

### 8 府指定文化財及び府登録文化財等

番号	区分	種別	指定年月日	名称	員数	時代	所有者	所在地
K 1	指定	建造物	昭和61年4月15日	石田神社本殿	1棟	江戸	石田神社	安国寺町
K 2	指定	建造物	昭和62年4月15日	篠田神社本殿	1棟	室町	篠田神社	篠田町
K 3	指定	建造物	昭和63年4月15日	安国寺仏殿・方丈・庫裏	各1棟	江戸	安国寺	安国寺町
K 4	指定	建造物	平成3年4月19日	八幡宮本殿	1棟	江戸	八幡宮	八津合町
K 5	指定	建造物	平成6年2月18日	光明寺本堂	1棟	江戸	光明寺	睦寄町
K 6	指定	建造物	平成22年3月23日	齋神社本殿	1棟	室町	齋神社	下原町
K 7	指定	建造物	平成28年3月18日	八幡宮	1棟	江戸	八幡宮	高津町
K 8	指定	絵画	昭和58年4月15日	絹本著色 天庵妙受像	3幅	南北朝	安国寺	安国寺町
K 9	指定	書籍・典籍	平成30年3月23日	法華経 細川高国筆	1巻	室町	安国寺	安国寺町
K 10	指定	古文書	平成31年3月29日	光明寺本堂再興勸進状・ 光明寺奉加帳	1巻・ 1帖	室町	光明寺	睦寄町
K 11	指定	工芸品	平成3年4月19日	鱈口	1口	南北朝	宝蔵寺	睦合町
K 12	指定	工芸品	平成3年4月19日	鱈口	1口	室町	光明寺	睦寄町

## 6 教育・文化

番号	区分	種別	指定年月日	名称	員数	時代	所有者	所在地
K 13	指定	考古資料	平成16年3月19日	私市円山古墳出土品	一括	古墳	綾部市	若竹町
K 14	指定	無形文化財	昭和58年4月15日	黒谷和紙	一	一	黒谷和紙保存会	黒谷町
K 15	指定	名勝	平成6年2月18日	正暦寺庭園	一	江戸	正暦寺	寺町
K 16	指定	天然記念物	平成3年4月19日	君尾山のトキノキ	一	一	光明寺	五津合町
K 17	登録	建造物	昭和60年5月15日	八幡宮本殿	1棟	江戸	八幡宮	於与岐町
K 18	登録	建造物	昭和61年4月15日	八幡神社本殿	1棟	江戸	八幡神社	湊垣町
K 19	登録	建造物	昭和62年4月15日	阿須々岐神社本殿 撰社大川神社本殿	2棟	江戸	阿須々岐神社	金河内町
K 20	登録	建造物	昭和63年4月15日	安国寺山門・鐘楼	各1棟	江戸	安国寺	安国寺町
K 21	登録	建造物	平成3年4月19日	八幡宮一ノ鳥居	1基	江戸	八幡宮	八津合町
K 22	登録	建造物	平成7年3月14日	岩王寺本堂・仁王門	各1棟	江戸	岩王寺	七百石町
K 23	登録	建造物	平成14年3月26日	高倉神社拝殿	1棟	江戸	高倉神社	高倉町
K 24	登録	彫刻	昭和61年4月15日	木造隨身坐像	2軀	室町	室尾谷神社	五津合町
K 25	登録	古文書	昭和63年4月15日	制札	2枚	室町	光明寺	睦寄町
K 26	登録	無形民俗文化財	昭和59年4月14日	於与岐八幡宮の祭礼芸能	一	一	於与岐八幡宮祭礼保存会	於与岐町
K 27	登録	無形民俗文化財	昭和60年5月15日	島万神社の太刀振・太鼓踊	一	一	島万神社無形文化財保存会	中筋町
K 28	登録	無形民俗文化財	昭和62年4月15日	阿須々岐神社の祭礼芸能	一	一	阿須々岐神社祭礼芸能保存会	金河内町
K 29	決定	環境保全地区	平成3年4月19日	八幡宮文化財環境保全地区	一	一	八幡宮	八津合町
K 30	決定	環境保全地区	昭和61年4月15日	石田神社文化財環境保全地区	一	一	石田神社	安国寺町
K 31	決定	環境保全地区	昭和62年4月15日	阿須々岐神社文化財環境保全地区	一	一	阿須々岐神社	金河内町
K 32	決定	環境保全地区	昭和60年5月15日	八幡宮文化財環境保全地区	一	一	八幡宮	於与岐町
K 33	決定	環境保全地区	平成14年3月26日	高倉神社環境保全地区	一	一	高倉神社	高倉町
K 34	選定	文化的景観	平成21年3月24日	綾部市グンゼの近代製糸産業景観	一	一	綾部市	青野町
K 35	暫定登録	建造物	平成31年2月1日	赤國神社本殿	1棟	一	赤國神社	館町
K 36	暫定登録	建造物	平成31年2月1日	上宮神社本殿	1棟	一	上宮神社	湊垣町
K 37	暫定登録	建造物	平成31年2月1日	河牟奈備神社本殿	1棟	一	河牟奈備神社	十倉名畑町
K 38	暫定登録	建造物	平成31年2月1日	福太神社本殿	1棟	一	福太神社	上八田町
K 39	暫定登録	建造物	平成31年2月1日	室尾谷神社本殿	1棟	一	室尾谷神社	五津合町
K 40	暫定登録	絵画	平成29年9月29日	紙本著色八幡宮縁起	1巻	一	八幡宮	高津町
K 41	暫定登録	考古資料	平成29年9月29日	馬鐸 高谷3号墳出土	3口	一	綾部市	若竹町
K 42	暫定登録	考古資料	平成29年12月27日	家型埴輪 野崎4号墳出土	1点	一	綾部市	若竹町
K 43	暫定登録	考古資料	平成29年12月27日	陶製猿形水滴 上林城跡出土	1点	一	綾部市	若竹町
K 44	暫定登録	考古資料	平成29年12月27日	蛇行剣 奥大石2号墳出土	1口	一	綾部市	若竹町
K 45	暫定登録	考古資料	平成29年12月27日	銅製経筒 私市円山経塚出土	1合	一	綾部市	若竹町

## 6 教育・文化

番号	区分	種別	指定年月日	名称	員数	時代	所有者	所在地
K 46	暫定登録	有形民俗文化財	平成29年12月27日	八幡宮お田植式関連用具	2点	-	八幡宮	宮代町
K 47	暫定登録	史跡	平成29年9月29日	安国寺境内	-	-	安国寺	安国寺町
K 48	暫定登録	史跡	平成30年3月23日	光明寺境内	-	-	光明寺他	睦寄町
K 49	暫定登録	彫刻	令和2年1月17日	木造大日如来坐像	1軀	-	岩王寺	七百石町
K 50	暫定登録	彫刻	令和2年1月17日	木造金剛力士立像	2軀	-	施福寺	上杉町

## 9 市指定文化財

番号	種別	指定年月日	名称	員数	時代	所有者	所在地
A 1	建造物	昭和45年3月20日	宝篋印塔	3基	南北朝	安国寺	安国寺町
A 2	建造物	昭和50年9月11日	石碑	1基	平安	河牟奈備神社	十倉名畑町
A 3	建造物	昭和50年9月11日	宝篋印塔	1基	南北朝	光明寺	睦寄町
A 4	建造物	平成31年1月11日	町石	1基	室町	光明寺	睦寄町
A 5	絵画	昭和49年3月27日	絹本著色 釈迦十六善神画像	1幅	室町	楞厳寺	館町
A 6	絵画	昭和50年9月11日	紙本淡彩墨画 白衣観音図	1幅	室町	玉泉寺	武吉町
A 7	絵画	昭和62年4月1日	本堂襖絵	34面	江戸	上林禅寺	八津合町
A 8	絵画	平成11年6月22日	紙本著色 八幡縁起絵	1巻	室町	八幡宮	高津町
A 9	絵画	平成11年6月22日	紙本淡彩墨画 大槻辰高像	1幅	江戸	八幡宮	高津町
A 10	彫刻	昭和45年3月20日	木造 千手観音立像	1軀	平安	正暦寺	寺町
A 11	彫刻	昭和45年3月20日	木造 薬師如来坐像	1軀	平安	宝住寺	味方町
A 12	彫刻	昭和45年3月20日	木造 大日如来坐像	1軀	平安	仏南寺	里町
A 13	彫刻	昭和45年3月20日	木造 虚空蔵菩薩立像	1軀	平安	仏南寺	里町
A 14	彫刻	昭和49年3月27日	木造 地藏菩薩半跏像	1軀	平安	施福寺	上杉町
A 15	彫刻	昭和49年3月27日	木造 阿弥陀如来立像	1軀	平安	極楽寺	白道路町
A 16	彫刻	昭和49年3月27日	木造 熊野十二所権現像	8軀	平安	熊野神社・願成寺	別所町
A 17	彫刻	昭和49年3月27日	木造 阿弥陀如来坐像・観音菩薩立像・勢至菩薩立像・二天像	5軀	平安	下庄最寄	睦寄町
A 18	彫刻	昭和50年9月11日	木造 普明国師坐像	1軀	室町	金剛寺	睦寄町
A 19	彫刻	昭和60年4月1日	木造 隨身坐像	2軀	室町	室尾谷神社	五津合町
A 20	彫刻	昭和63年4月1日	木造 大日如来坐像	1軀	鎌倉	玉泉寺	武吉町
A 21	彫刻	平成元年4月1日	木造 隨身倚像	2軀	室町	坂尾呂神社	睦寄町
A 22	彫刻	平成11年6月22日	木造 獅子・狛犬	1対	南北朝	八幡宮	高津町
A 23	彫刻	令和2年2月28日	木造 金剛力士立像	2軀	鎌倉	施福寺	上杉町

## 6 教育・文化

番号	種別	指定年月日	名称	員数	時代	所有者	所在地
A 24	工芸品	昭和44年4月1日	文の鳥	1 躰	鎌倉	赤国神社	舘町
A 25	工芸品	昭和50年9月11日	銅造聖観音立像	1 軀	白鳳	長松寺	坊口町
A 26	工芸品	昭和60年4月1日	経櫃懸子	1 組	室町	東光院	上延町
A 27	書跡・工芸品	昭和49年3月27日	大般若写経と唐櫃	181巻 1合	平安～ 安土桃山	楞嚴寺	舘町
A 28	書跡	昭和45年3月20日	大般若写経	30巻	平安～ 室町	東光院	上延町
A 29	書跡	平成8年11月27日	大般若経	596巻	鎌倉～ 室町	興隆寺	志賀郷町
A 30	書跡	平成11年6月22日	紙本墨書 高津御山八幡宮勸進状	1 巻	室町	八幡宮	高津町
A 31	古文書	昭和44年4月1日	足利尊氏寄進状	1 通	室町	岩王寺	七百石町
A 32	古文書	昭和50年9月11日	足利尊氏寄進田数目録	1 通	室町	岩王寺	七百石町
A 33	古文書	昭和50年9月11日	織田信長朱印状	1 通	室町	渡辺和三郎	安国寺町
A 34	古文書	昭和50年9月11日	織田信長感状	1 通	安土桃山	保管者保 久世保	広瀬町
A 35	古文書	昭和50年9月11日	豊臣秀吉感状	1 通	安土桃山	保管者保 久世保	広瀬町
A 36	古文書	昭和50年9月11日	敷地紛失状	1 通	南北朝	楞嚴寺	舘町
A 37	古文書	昭和63年4月1日	楞嚴寺縁起	1 巻	室町	楞嚴寺	舘町
A 38	歴史資料	平成31年1月11日	光明寺二王門棟札	1 枚	室町	光明寺	睦寄町
A 39	古文書	昭和63年4月1日	光明寺二王門納札	14 点	室町～ 江戸	光明寺	睦寄町
A 40	無形民俗文化財	昭和41年9月1日	太鼓おどり(テンテコテン)	—	—	島万神社 無形文化財保存会	中筋町
A 41	無形民俗文化財	昭和51年3月5日	ヒヤソ踊	—	—	高倉神社氏子	高倉町

資料提供・・・綾部市資料館

## 6 教育・文化

### 10 図書館の利用状況

#### 登録者数

年 度	総 数	12歳以下	13～18歳	19歳以上
平成27年度	16,382 <sup>人</sup>	1,088 <sup>人</sup>	1,631 <sup>人</sup>	13,663 <sup>人</sup>
平成28年度	16,689	982	1,562	14,145
平成29年度	17,153	996	1,490	14,667
平成30年度	17,612	939	1,397	15,276
令和元年度	18,065	917	1,298	15,850

#### 貸出冊数

年 度	総 数	児 童 書	一 般 書
平成27年度	139,041 <sup>冊</sup>	68,425 <sup>冊</sup>	70,616 <sup>冊</sup>
平成28年度	139,690	71,738	67,952
平成29年度	139,780	74,839	64,941
平成30年度	143,488	75,232	68,256
令和元年度	130,190	69,577	60,613



資料提供…綾部市図書館

### 11 天文館「パオ」の利用状況

年 度	入館者数			
	合 計	大 人 (高校生以上)	小中学生	幼 児
平成27年度	11,526 <sup>人</sup>	6,085 <sup>人</sup>	3,052 <sup>人</sup>	2,389 <sup>人</sup>
平成28年度	11,757	5,635	3,268	2,854
平成29年度	12,057	5,651	3,363	3,043
平成30年度	13,403	6,142	4,023	3,238
令和元年度	11,794	5,438	3,319	3,037

資料提供…綾部市天文館