

# 3 财政

### 3 財 政

#### 1 決算額の推移

区分 年度	一 般 会 計 決 算 額		特 別 会 計 決 算 額		地方交付税額
	歳 入	歳 出	歳 入	歳 出	
平成10年度	千円 18,773,184	千円 18,554,102	千円 13,510,020	千円 13,275,795	千円 5,158,600
平成11年度	20,443,156	20,270,256	20,593,291	20,335,601	5,673,480
平成12年度	18,565,333	18,286,769	21,040,459	20,694,763	5,653,082
平成13年度	17,358,877	17,210,468	14,139,597	13,869,945	5,276,847
平成14年度	16,623,094	16,455,223	14,065,230	13,891,027	5,094,911
平成15年度	17,123,008	17,048,052	14,061,096	13,982,323	4,937,809
平成16年度	15,864,832	15,778,744	13,922,733	13,835,109	4,619,505
平成17年度	15,997,279	15,803,353	13,687,671	13,650,067	4,577,523
平成18年度	15,366,549	15,260,262	13,824,719	13,708,958	4,120,217
平成19年度	14,535,299	14,490,361	15,212,217	15,131,038	3,776,062
平成20年度	14,863,718	14,761,080	11,255,667	11,185,829	4,166,733
平成21年度	16,058,732	15,826,685	10,754,259	10,739,108	4,363,125
平成22年度	16,725,722	16,512,646	10,438,069	10,400,076	4,743,294
平成23年度	16,020,012	15,856,642	11,140,685	11,026,130	4,791,451
平成24年度	17,601,973	17,480,132	11,704,894	11,631,263	4,846,059
平成25年度	17,933,506	17,777,010	11,895,344	11,791,619	4,831,156
平成26年度	18,526,593	18,381,017	12,473,115	12,411,778	4,754,803
平成27年度	16,767,772	16,725,671	12,773,071	12,617,753	4,743,317
平成28年度	16,801,309	16,746,154	13,108,792	12,839,883	4,592,735
平成29年度	17,101,860	17,077,287	13,285,872	13,091,090	4,531,306

資料提供…財政課

### 3 財 政

#### 2 財政状況(普通会計)

(単位:千円、%)

区 分	平成25年度	平成26年度	平成27年度	平成28年度	平成29年度
歳 入 総 額	17,961,447	18,552,703	16,795,436	16,829,216	17,128,443
歳 出 総 額	17,803,528	18,407,127	16,752,439	16,772,499	17,102,584
歳入・歳出差引	157,919	145,576	42,997	56,717	25,859
翌年度繰越財源	73,026	143,967	36,088	47,261	14,195
実質収支額	84,893	1,609	6,909	9,456	11,664
単年度収支額	5,355	△ 83,284	5,300	2,547	2,208
積 立 金	80,304	85,875	2,679	6,622	8,105
繰上償還金	-	50,000	-	-	-
積立金とりくずし額	-	270,000	35,000	236,000	290,000
実質単年度収支額	85,659	△ 217,409	△ 27,021	△ 226,831	△ 279,687
基準財政需要額	7,775,149	7,742,665	7,945,983	7,971,587	7,948,502
基準財政収入額	3,633,862	3,654,906	3,874,922	3,956,181	4,013,275
標準財政規模	9,574,779	9,461,892	9,648,725	9,557,701	9,587,541
財政力指数	0.470	0.472	0.476	0.485	0.496
経常収支比率	88.2	90.2	87.7	88.5	94.1

資料提供…財政課

#### 3 性質別歳出決算額の推移(普通会計)

(単位:千円)

区 分	平成25年度	平成26年度	平成27年度	平成28年度	平成29年度
総 額	17,803,528	18,407,127	16,752,439	16,772,499	17,102,584
人 件 費	2,962,630	3,133,692	3,191,682	3,205,352	3,346,410
物 件 費	2,378,211	2,437,896	2,576,212	2,441,753	2,399,428
扶 助 費	2,885,023	3,077,869	3,074,591	3,104,705	3,110,927
維持補修費	89,999	85,370	82,299	82,345	95,396
補助費等	822,061	914,946	1,167,779	1,121,810	1,126,947
普通建設事業費	3,105,999	3,331,722	1,754,955	2,248,973	2,492,300
災害復旧費	208,744	689,321	410,347	152,823	147,497
積 立 金	1,069,461	348,768	292,390	251,068	291,008
投資・出資・貸付金	118,910	111,627	114,209	113,295	86,780
繰 出 金	2,375,444	2,512,492	2,532,819	2,590,215	2,615,338
公 債 費	1,787,046	1,763,424	1,555,156	1,460,160	1,390,553

資料提供…財政課

### 3 財 政

#### 4 公営企業会計決算額の推移

(単位:千円)

区 分	平成25年度	平成26年度	平成27年度	平成28年度	平成29年度
水道事業					
収益的収入	722,887	971,228	784,633	804,270	822,450
収益的支出	710,001	794,627	717,387	692,596	767,430
資本的収入	39,345	69,836	138,818	1,081,974	103,310
資本的支出	393,123	503,929	673,847	1,640,703	595,341
病院事業					
収益的収入	5,877,212	5,984,288	6,471,044	6,337,096	6,384,651
収益的支出	5,865,162	6,013,414	6,455,417	7,090,085	6,428,305
資本的収入	371,449	58,019	34,244	30,423	76,777
資本的支出	627,949	1,197,224	423,223	302,631	486,307

資料提供…財政課

#### 5 市債の状況(会計別目的別年度末現在高)

(単位:千円)

区 分	平成25年度	平成26年度	平成27年度	平成28年度	平成29年度	
<b>総 額</b>	<b>34,696,093</b>	<b>34,734,493</b>	<b>34,405,704</b>	<b>35,236,649</b>	<b>35,846,464</b>	
一 般 会 計	総 務 債	1,252,311	1,155,779	1,020,293	918,346	791,695
	民 生 債	43,385	19,395	6,235	7,900	89,400
	衛 生 債	1,336,810	1,072,359	863,349	719,149	839,723
	農 林 水 産 業 債	147,068	117,380	115,541	97,623	88,279
	商 工 債	39,818	17,350	9,425	1,500	61,419
	土 木 債	1,996,677	1,649,807	1,327,648	1,109,565	955,506
	消 防 債	633,119	824,472	826,387	786,120	722,230
	教 育 債	1,801,133	2,004,203	2,192,579	2,661,535	3,244,957
	災 害 復 旧 債	113,009	182,044	207,684	222,565	217,068
	減 税 補 て ん 債 等	6,116,437	6,443,005	6,683,175	6,787,025	6,863,215
特 別 会 計	住宅資金等貸付事業債	-	-	-	-	-
	簡易水道事業債	2,295,504	2,486,887	2,607,155	2,779,290	2,795,063
	下水道事業債	9,247,455	9,418,348	9,661,535	10,044,710	10,562,606
	地域排水事業債	4,140,799	4,155,878	4,043,855	3,916,451	3,780,992
	住宅工業団地整備事業債	132,007	101,707	78,135	54,094	29,576
上水道事業債	3,029,997	2,833,157	2,630,887	3,123,008	2,924,270	
病院事業債	2,370,564	2,252,722	2,131,821	2,007,768	1,880,465	

資料提供…財政課

### 3 財 政

#### 6 税目別市税収入(決算額)

税 目	平成25年度	平成26年度	平成27年度	平成28年度	平成29年度
	千円	千円	千円	千円	千円
<b>総 額</b>	<b>4,287,447</b>	<b>4,356,887</b>	<b>4,282,786</b>	<b>4,490,045</b>	<b>4,638,048</b>
市 民 税	1,609,679	1,678,975	1,608,469	1,700,225	1,796,373
固 定 資 産 税	2,245,140	2,252,104	2,261,581	2,364,552	2,429,123
軽 自 動 車 税	94,511	96,729	97,781	113,088	115,934
市 た ば こ 税	254,438	244,835	233,844	231,003	218,228
入 湯 税	1,720	1,788	1,871	1,742	1,411
都 市 計 画 税	81,959	82,456	79,240	79,435	76,979

資料提供…税務課

#### 7 市有財産の状況

平成30年3月31日現在

	土地	建物	有価証券・その他
行 政 財 産	m <sup>2</sup> 2,808,371.29	m <sup>2</sup> 191,665.46	m <sup>2</sup> -
普 通 財 産	m <sup>2</sup> 1,220,690.78	m <sup>2</sup> 4,542.76	m <sup>2</sup> -
基 金	千円 214,238	千円 -	千円 5,870,007
債 権	千円 -	千円 -	千円 9,180

資料提供…会計課

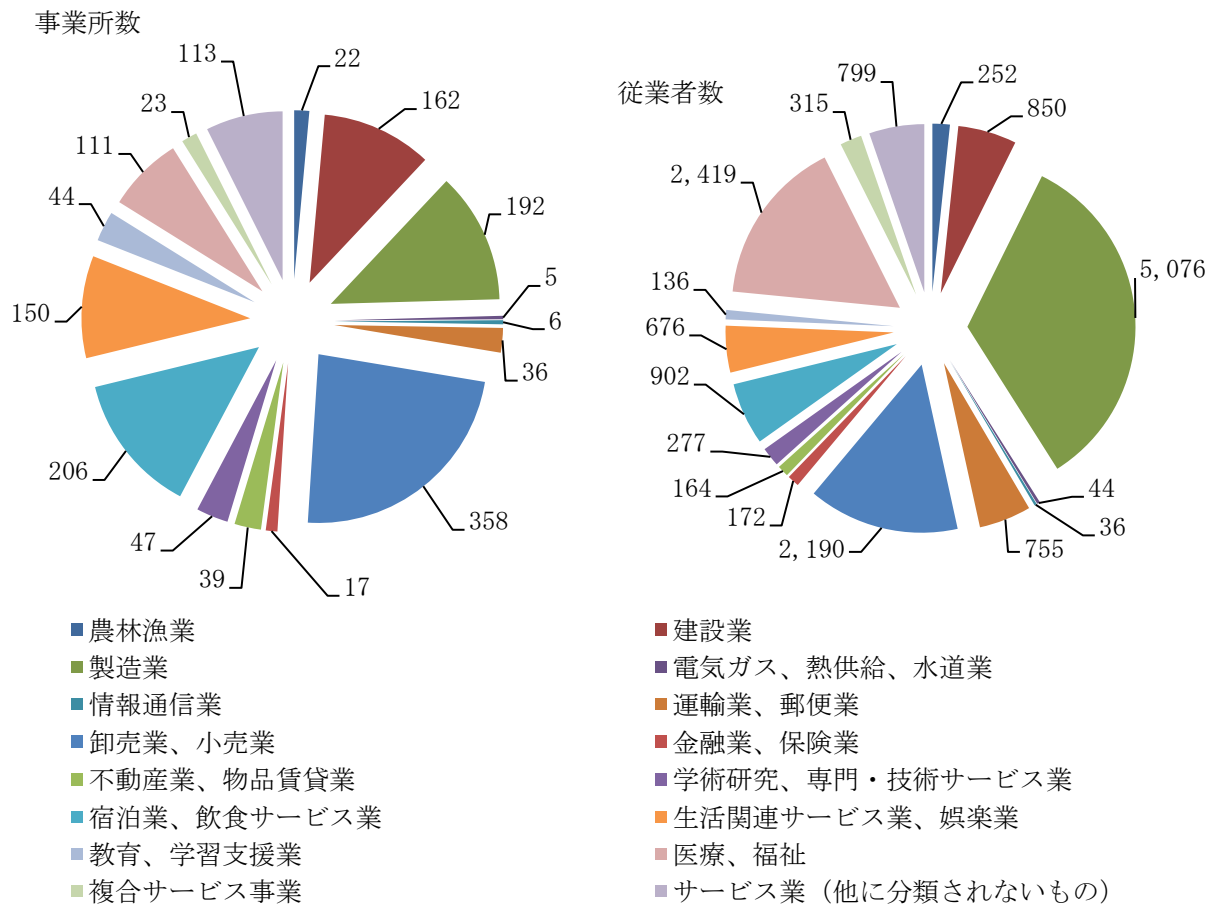
## 4 商工業

## 4 商工業

### 1 産業分類別事業所数及び従業者数

平成28年6月1日現在

区 分	事業所数		従業者数 (人)	
		構成比 (%)		構成比 (%)
全産業	1,531	100.0	15,063	100.0
農林漁業	22	1.4	252	1.7
鉱業、採石業、砂利採取業	-	-	-	-
建設業	162	10.6	850	5.6
製造業	192	12.5	5,076	33.7
電気ガス、熱供給、水道業	5	0.3	44	0.3
情報通信業	6	0.4	36	0.2
運輸業、郵便業	36	2.4	755	5.0
卸売業、小売業	358	23.4	2,190	14.5
金融業、保険業	17	1.1	172	1.1
不動産業、物品賃貸業	39	2.5	164	1.1
学術研究、専門・技術サービス業	47	3.1	277	1.8
宿泊業、飲食サービス業	206	13.5	902	6.0
生活関連サービス業、娯楽業	150	9.8	676	4.5
教育、学習支援業	44	2.9	136	0.9
医療、福祉	111	7.3	2,419	16.1
複合サービス事業	23	1.5	315	2.1
サービス業 (他に分類されないもの)	113	7.4	799	5.3



注) 経済センサス-活動調査においては、国・地方公共団体の事業所は調査対象外です。

資料…平成28年経済センサス-活動調査

## 4 商工業

### 2 産業大分類別地区別事業所数・従業者数

平成28年6月1日現在  
(単位: 件、人)

分類 地区別	全産業	農林漁業	鉱業 採石業 砂利採取業	建設業	製造業	電気・ガス、熱 供給、水道業	情報通信業	運輸業 郵便業	卸売業 小売業	金融業 保険業
	総数									
綾部	729	2	-	51	46	1	2	10	205	15
中筋	202	-	-	19	21	1	2	6	44	1
吉美	69	-	-	16	20	1	-	7	7	-
西八田	86	1	-	5	21	2	1	5	18	1
東八田	63	-	-	8	15	-	-	2	12	-
山家	46	-	-	13	6	-	-	2	9	-
口上林	28	2	-	2	4	-	1	-	5	-
豊里	120	11	-	17	29	-	-	2	21	-
物部	66	4	-	9	15	-	-	1	11	-
志賀郷	41	1	-	10	5	-	-	1	7	-
中上林	55	-	-	10	5	-	-	-	14	-
奥上林	26	1	-	2	5	-	-	-	5	-
総数	1,531	22	-	162	192	5	6	36	358	17
地区別	15,063	252	-	850	5,076	44	36	755	2,190	172
綾部	6,785	55	-	346	1,701	9	10	189	1,365	158
中筋	1,974	-	-	114	294	12	23	27	294	13
吉美	1,859	-	-	75	1,062	7	-	399	117	-
西八田	1,248	1	-	24	721	16	2	47	126	1
東八田	874	-	-	36	699	-	-	27	27	-
山家	199	-	-	42	45	-	-	9	20	-
口上林	293	44	-	2	48	-	1	-	13	-
豊里	1,000	107	-	66	302	-	-	29	109	-
物部	398	36	-	43	134	-	-	24	62	-
志賀郷	138	8	-	49	19	-	-	4	12	-
中上林	186	-	-	51	14	-	-	-	38	-
奥上林	109	1	-	2	37	-	-	-	7	-

分類 地区別	不動産業 物品賃貸業	学術研究、 専門・技術 サービス業	宿泊業、 飲食サ ービス業	生活関連 サービス業、 娯楽業	教育、学習 支援業	医療、福祉	複合サ ービス事 業	サービス業 (他に分類され ないもの)
	総数							
綾部	22	28	130	81	21	59	5	51
中筋	8	9	23	23	11	18	2	14
吉美	2	2	-	3	2	3	1	5
西八田	-	2	8	8	-	4	2	8
東八田	-	10	44	152	-	27	14	63
山家	1	2	2	5	1	2	1	2
口上林	-	1	4	1	1	4	1	2
豊里	6	1	6	9	2	7	3	6
物部	-	1	6	6	2	2	1	8
志賀郷	-	-	4	3	2	1	2	5
中上林	-	-	10	2	2	5	3	4
奥上林	-	1	6	2	-	1	1	2
総数	39	47	206	150	44	111	23	113
地区別	164	277	902	676	136	2,419	315	799
綾部	95	192	556	313	39	1,049	230	478
中筋	32	23	137	120	32	742	5	106
吉美	6	3	-	25	31	86	2	46
西八田	-	10	44	152	-	27	14	63
東八田	-	-	19	12	-	30	10	14
山家	1	42	3	8	2	23	2	2
口上林	-	1	12	1	20	145	2	4
豊里	30	4	26	15	4	265	18	25
物部	-	1	23	22	4	5	2	42
志賀郷	-	-	13	3	2	7	13	8
中上林	-	-	27	3	2	27	15	9
奥上林	-	1	42	2	-	13	2	2

注) 上段事業所数、下段従業者数

資料…平成28年経済センサス-活動調査



## 4 商工業

### 3 地域別商店の状況

平成26年6月1日現在

地区別	総 数					
	商 店 数		従 業 者 数		商 品 販 売 額	
		構成比		構成比		構成比
総 数	件 322	% 100.0	人 2,002	% 100.0	万円 5,513,055	% 100.0
綾 部	192	59.6	1,304	65.1	3,640,490	66.0
中 筋	36	11.2	226	11.3	488,532	8.9
吉 美	5	1.6	127	6.3	713,104	12.9
西八田	15	4.7	74	3.7	131,081	2.4
東八田	8	2.5	18	0.9	15,903	0.3
山 家	7	2.2	20	1.0	19,316	0.4
口上林	5	1.6	16	0.8	8,831	0.2
豊 里	18	5.6	89	4.4	245,863	4.5
物 部	10	3.1	68	3.4	57,691	1.0
志賀郷	8	2.5	17	0.8	12,695	0.2
中上林	13	4.0	35	1.7	177,358	3.2
奥上林	5	1.6	8	0.4	2,191	0.0

地区別	小 売 業			卸 売 業		
	商 店 数	従 業 者 数	年間商品 販 売 額	商 店 数	従 業 者 数	年間商品 販 売 額
総 数	件 272	人 1,740	万円 3,540,253	件 50	人 262	万円 1,972,802
綾 部	163	1,181	2,409,687	29	123	1,230,803
中 筋	28	196	384,821	8	30	93,701
吉 美	4	117	X	1	10	X
西八田	12	56	96,706	3	18	34,375
東八田	8	18	15,903	-	-	-
山 家	7	20	19,316	-	-	-
口上林	5	16	8,831	-	-	-
豊 里	13	37	33,129	5	52	212,734
物 部	9	46	X	1	22	X
志賀郷	6	14	X	2	3	X
中上林	12	31	X	1	4	X
奥上林	5	8	2,191	-	-	-

資料…平成26年商業統計調査

## 4 商工業

### 4 商業の推移

(単位・・・商店数:件、従業者数:人、年間商品販売額等:万円)

産業 年		合計	卸売業計	小売業計	小売業					
					各種商品 小売業	織物・衣 服・身の回 り品小売業	飲食料品 小売業	自動車・ 自転車等 小売業	家具・じゅう 器・機械器 具小売業	その他の 小売業
平成 14 年	商店数	560	57	503	4	74	156	46	56	167
	従業者数	2,742	323	2,419	196	166	784	220	152	901
	年間商品 販売額等	4,973,114	1,542,713	3,430,401	X	171,664	1,083,317	550,704	169,394	X
平成 16 年	商店数	551	66	485	3	63	159	45	57	158
	従業者数	2,718	344	2,374	185	150	873	202	151	813
	年間商品 販売額等	5,569,802	1,668,491	3,901,311	378,056	171,369	1,434,025	560,264	229,010	1,128,587
平成 19 年	商店数	514	66	448	5	56	131	46	49	161
	従業者数	2,614	370	2,244	163	156	816	229	136	744
	年間商品 販売額等	5,796,262	1,615,874	4,180,388	X	166,215	1,561,836	681,055	140,409	X

注) 年間商品販売額等・・・年間商品販売額+その他の収入額

資料・・・商業統計調査

(単位・・・商店数:件、従業者数:人、年間商品販売額:百万円)

産業 年		合計	卸売業計	小売業計	小売業					
					各種商品 小売業	織物・衣 服・身の回 り品小売業	飲食料品 小売業	機械器具 小売業	その他の 小売業	無店舗 小売業
平成 24 年	商店数	348	49	299	-	41	85	51	118	4
	従業者数	1,996	231	1,765	-	105	711	224	594	131
	年間商品 販売額	46,249	17,111	29,138	-	1,423	10,566	3,246	9,723	4,181
平成 26 年	商店数	322	50	272	2	37	78	41	106	8
	従業者数	2,002	262	1,740	15	113	660	172	652	128
	年間商品 販売額	55,131	19,728	35,403	X	1,233	10,283	3,105	X	6,036
平成 28 年	商店数	309	39	270	-	38	70	52	104	6
	従業者数	1,852	189	1,663	-	96	602	260	592	113
	年間商品 販売額	47,877	15,376	32,501	-	1,156	10,678	5,581	9,790	5,296

資料:商業統計調査、平成24年、平成28年は経済センサス-活動調査(卸売業・小売業に関する集計)

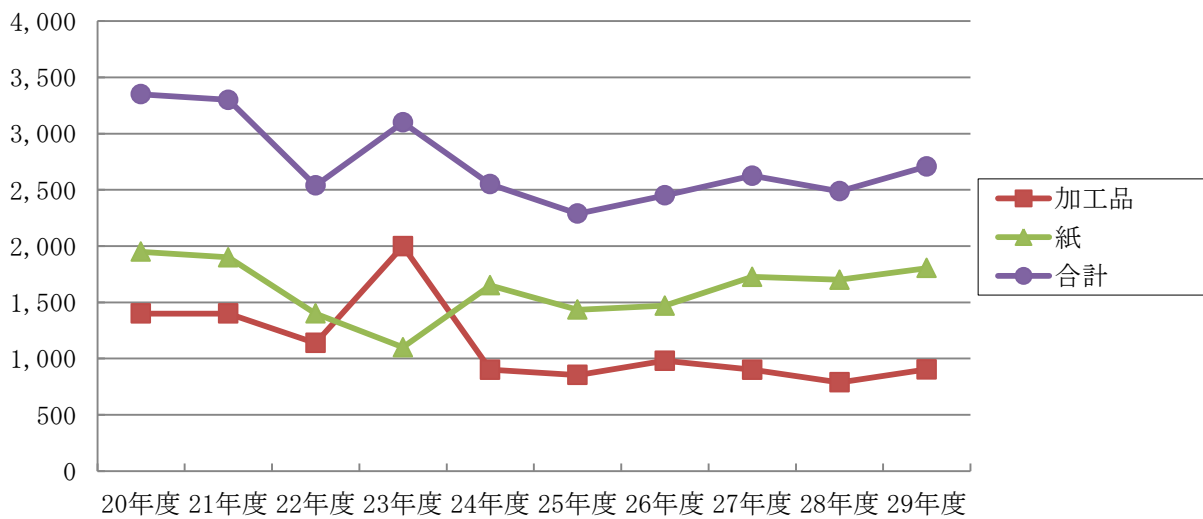
## 4 商工業

### 5 紙の生産量と販売額

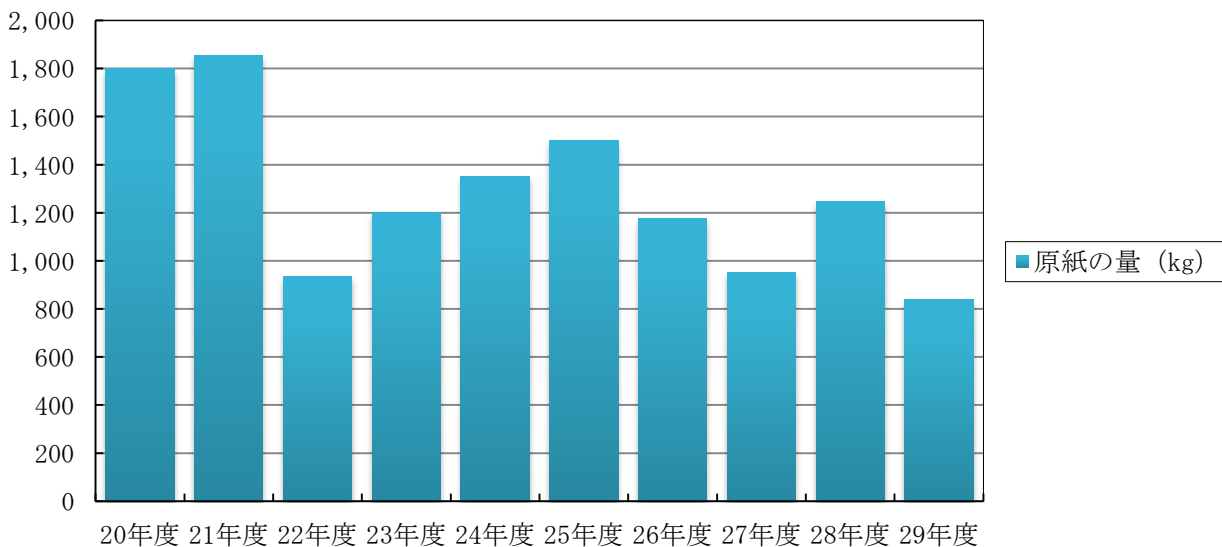
区分		年度	20年度	21年度	22年度	23年度	24年度	25年度	26年度	27年度	28年度	29年度
原紙の量(kg)			1,800	1,855	933	1,200	1,350	1,500	1,175	950	1,245	840
販売額 (万円)	加工品		1,400	1,400	1,138	2,000	900	853	980	900	788	903
	紙		1,950	1,900	1,400	1,100	1,650	1,434	1,470	1,726	1,700	1,805
	合計		3,350	3,300	2,538	3,100	2,550	2,288	2,450	2,626	2,488	2,708

資料提供…黒谷和紙協同組合

黒谷和紙の販売額 (単位…万円)



原紙生産量の推移 (単位…kg)

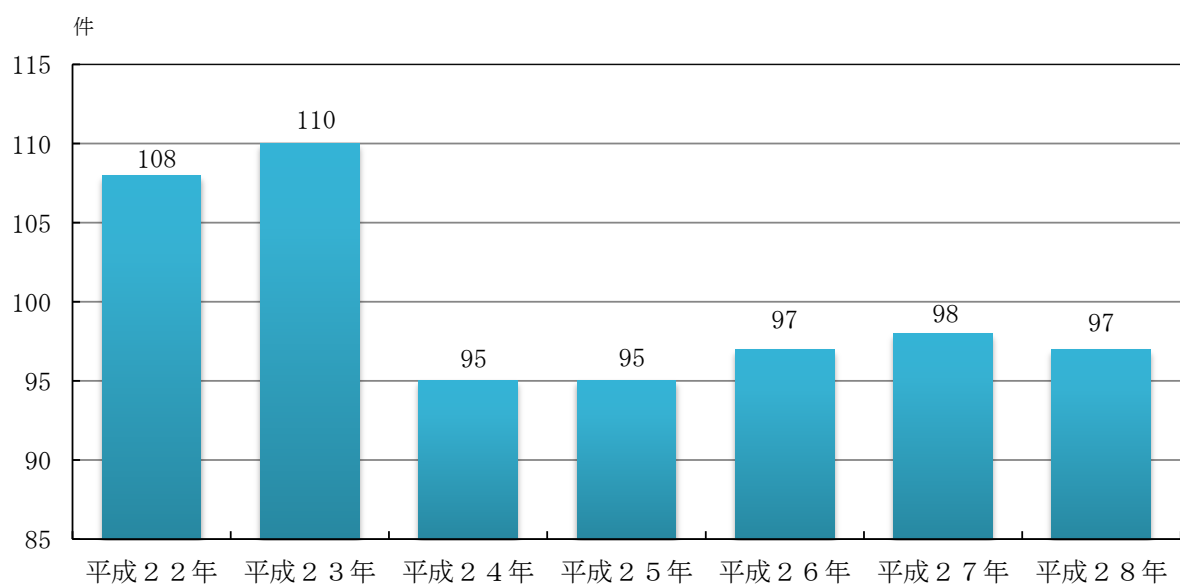


## 4 商工業

### 6 工業の推移(事業所数)

産業中分類	平成22年	平成23年	平成24年	平成25年	平成26年	平成27年	平成28年
総数	108	110	95	95	97	98	97
食料品	11	10	9	9	7	8	7
飲料・たばこ・飼料	2	3	2	2	2	3	1
繊維	22	23	17	16	16	15	17
木材・木製品	4	5	3	2	3	4	4
家具・装備品	1	1	1	1	1	1	1
パルプ・紙	2	2	2	2	2	2	2
印刷	-	-	-	-	-	1	-
化学	2	2	2	2	2	2	2
石油・石炭	1	1	1	1	1	1	1
プラスチック製品	4	3	4	4	5	4	5
ゴム製品	2	3	2	2	2	3	3
皮革	3	3	2	2	2	2	2
窯業・土石	2	2	2	2	2	2	3
鉄鋼	2	1	2	2	5	2	3
非鉄金属	1	-	1	1	1	1	1
金属製品	14	13	13	14	12	13	12
はん用機械	4	5	5	5	4	3	4
生産用機械	7	9	7	7	8	7	8
業務用機械	5	3	5	5	5	6	4
電子部品	2	4	1	1	2	3	1
電気機械	9	7	8	9	10	8	10
情報通信	1	3	1	1	1	1	2
輸送用機械	7	7	5	4	4	5	4
その他	-	-	-	1	-	1	-

注) 平成23年は平成24年2月1日、平成27年は平成28年6月1日、平成28年は平成29年6月1日、他は12月31日現在の数値です。



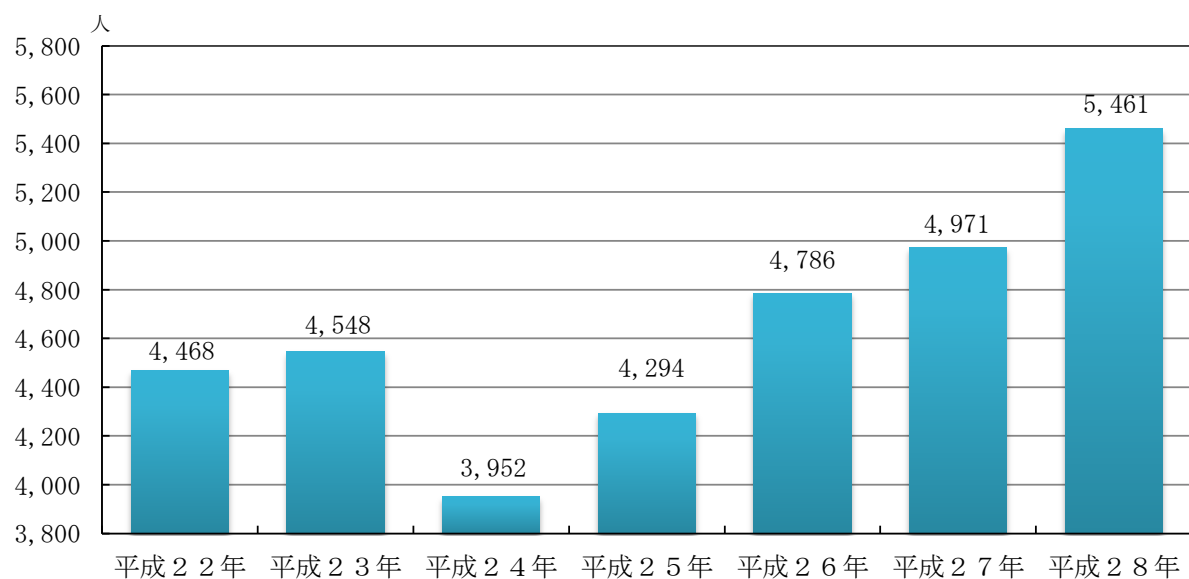
資料…工業統計調査、経済センサスー活動調査

## 4 商工業

### 7 工業の推移(従業者数)

産業中分類	平成22年	平成23年	平成24年	平成25年	平成26年	平成27年	平成28年
総数	4,468	4,548	3,952	4,294	4,786	4,971	5,461
食料品	478	448	453	461	485	498	524
飲料・たばこ・飼料	44	51	12	14	13	38	7
繊維	441	399	335	316	324	294	325
木材・木製品	30	35	22	14	17	27	27
家具・装備品	4	4	4	4	4	4	4
パルプ・紙	91	79	89	84	79	82	79
印刷	-	-	-	-	-	4	-
化学	131	133	129	148	161	167	178
石油・石炭	27	26	29	29	33	31	32
プラスチック製品	117	126	118	121	327	202	223
ゴム製品	322	479	316	363	367	437	618
皮革	24	27	13	15	14	13	14
窯業・土石	16	13	15	15	12	15	23
鉄鋼	16	12	33	41	63	10	40
非鉄金属	25	-	32	34	39	37	41
金属製品	646	634	600	591	569	535	609
はん用機械	168	168	180	181	180	186	192
生産用機械	287	293	291	300	307	290	304
業務用機械	265	130	274	273	268	361	337
電子部品	335	536	296	302	481	884	777
電気機械	688	593	428	711	776	558	792
情報通信	29	58	32	31	34	32	46
輸送用機械	284	304	251	237	233	262	269
その他	-	-	-	9	-	4	-

注) 平成23年は平成24年2月1日、平成27年は平成28年6月1日、平成28年は平成29年6月1日、  
他は12月31日現在の数値です。

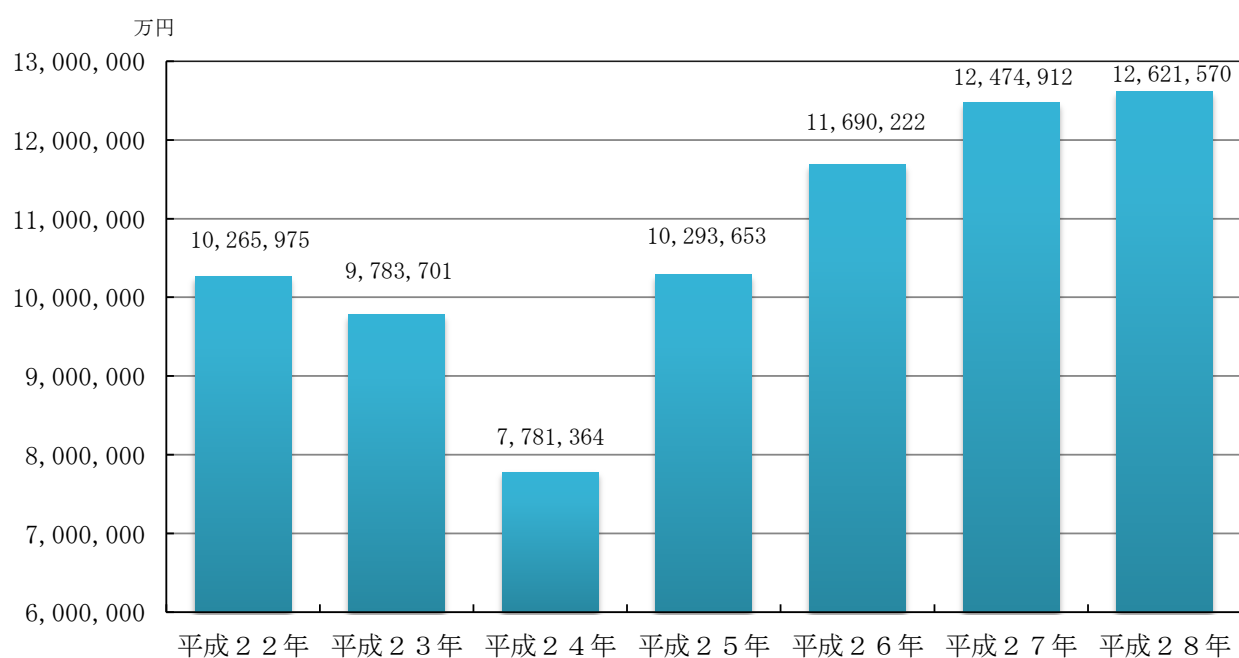


資料…工業統計調査、経済センサスー活動調査

## 4 商工業

### 8 工業の推移(製造品出荷額等)

産業中分類	平成22年	平成23年	平成24年	平成25年	平成26年	平成27年	平成28年
<b>総数</b>	10,265,975	9,783,701	7,781,364	10,293,653	11,690,222	12,474,912	12,621,570
食料品	905,416	978,243	1,050,826	1,104,267	1,211,481	1,388,123	1,324,378
飲料・たばこ・飼料	X	15,117	X	X	X	14,207	X
繊維	300,538	308,918	307,759	305,470	271,927	244,013	266,263
木材・木製品	60,321	56,915	29,638	X	28,932	44,093	38,698
家具・装備品	X	X	X	X	X	X	X
パルプ・紙	X	X	X	X	X	X	X
印刷	-	-	-	-	-	X	-
化学	X	X	X	X	X	X	X
石油・石炭	X	X	X	X	X	X	X
プラスチック製品	269,212	239,264	269,539	237,639	526,486	X	330,250
ゴム製品	X	740,936	X	X	X	783,008	1,192,436
皮革	36,093	34,050	X	X	X	X	X
窯業・土石	X	X	X	X	X	X	132,376
鉄鋼	X	X	X	X	82,790	X	X
非鉄金属	X	-	X	X	X	X	X
金属製品	1,493,230	1,383,872	1,334,377	1,280,548	1,271,433	1,012,999	1,282,899
はん用機械	266,820	285,935	405,144	401,194	485,135	521,084	465,477
生産用機械	640,895	644,506	752,308	717,592	866,619	752,620	929,122
業務用機械	348,345	168,715	375,432	363,113	416,388	646,139	565,830
電子部品	X	1,056,060	X	X	X	1,822,799	X
電気機械	2,337,365	2,417,306	176,942	2,551,774	2,682,967	2,920,710	2,157,200
情報通信	X	95,960	X	X	X	X	X
輸送用機械	737,824	537,202	439,477	527,934	592,090	634,794	623,173
その他	-	-	-	X	-	-	-



資料…工業統計調査、経済センサスー活動調査

## 4 商工業

### 9 産業中分類事業所数等

産業別	事業所数	従業者数				現金給与総額	原材料使用額等	製造品出荷額等			
		常用労働者数(A)	個人事業主及び無給家族従業者(B)	送出者(C)	合計(A)+(B)-(C)			製造品出荷額	加工賃収入額	その他収入額	合計
総数	件	人	人	人	人	万円	万円	万円	万円	万円	万円
総数	97	5,535	9	83	5,461	2,399,410	6,903,041	11,844,154	412,651	364,765	12,621,570
食料品	7	520	4	-	524	162,242	568,692	1,324,326	-	52	1,324,378
飲料・たばこ・飼料	1	7	-	-	7	X	X	X	-	-	X
繊維	17	346	3	24	325	85,920	121,020	155,529	95,420	15,314	266,263
木材・木製品	4	27	-	-	27	9,196	21,377	38,455	243	-	38,698
家具・装備品	1	4	-	-	4	X	X	X	X	X	X
パルプ・紙	2	79	-	-	79	X	X	X	X	X	X
印刷	-	-	-	-	-	-	-	-	-	-	-
化学	2	178	-	-	178	X	X	X	X	-	X
石油・石炭	1	32	-	-	32	X	X	X	-	-	X
プラスチック製品	5	223	-	-	223	78,664	175,137	330,250	-	-	330,250
ゴム製品	3	634	-	16	618	317,182	776,465	1,187,463	-	4,973	1,192,436
皮革	2	14	-	-	14	X	X	X	X	-	X
窯業・土石	3	23	-	-	23	10,080	97,449	130,238	-	2,138	132,376
鉄鋼	3	40	-	-	40	X	X	X	-	-	X
非鉄金属	1	41	-	-	41	X	X	X	-	-	X
金属製品	12	630	1	22	609	270,251	789,808	1,243,415	33,799	5,685	1,282,899
はん用機械	4	192	-	-	192	87,165	220,201	437,303	17,448	10,726	465,477
生産用機械	8	304	-	-	304	153,172	417,054	921,227	7,895	-	929,122
業務用機械	4	337	-	-	337	163,868	252,135	547,768	13,332	4,730	565,830
電子部品	1	777	-	-	777	X	X	X	-	X	X
電気機械	10	812	1	21	792	375,261	1,364,472	1,960,344	196,856	-	2,157,200
情報通信	2	46	-	-	46	X	X	X	X	X	X
輸送用機械	4	269	-	-	269	95,935	358,482	345,726	14,021	263,426	623,173
その他	-	-	-	-	-	-	-	-	-	-	-

注「事業所数」、「従業者数」は、平成29年6月1日現在、経理項目は、平成28年1年間の数値です。

資料…平成29年工業統計調査

## 4 商工業

### 10 地区別工業の状況

地区別	事業所数							構成比
	平成22年	平成23年	平成24年	平成25年	平成26年	平成27年	平成28年	
総数	108	110	95	95	97	98	97	100.0
綾部	26	28	24	24	22	21	20	20.6
中筋	11	7	8	8	8	10	11	11.3
吉美	13	14	13	13	15	15	14	14.4
西八田	14	12	11	10	10	9	11	11.3
東八田	15	16	14	15	15	13	14	14.4
山家	3	3	3	3	3	3	3	3.1
口上林	2	2	2	2	2	2	2	2.1
豊里	11	13	11	11	11	14	10	10.3
物部	6	7	4	4	4	4	5	5.2
志賀郷	4	4	2	2	2	3	3	3.1
中上林	2	2	2	2	3	2	3	3.1
奥上林	1	2	1	1	2	2	1	1.0

注) 平成23年は平成24年2月1日、平成27年は平成28年6月1日、平成28年は平成29年6月1日、他は12月31日現在の数値です。

地区別	従業者数							構成比
	平成22年	平成23年	平成24年	平成25年	平成26年	平成27年	平成28年	
総数	4,468	4,548	3,952	4,284	4,786	4,971	5,461	100.0
綾部	1,365	1,246	1,257	1,252	1,469	1,596	1,743	31.9
中筋	175	164	185	189	163	283	275	5.0
吉美	965	1,155	978	1,031	1,270	1,256	1,222	22.4
西八田	648	574	652	647	683	666	1,008	18.5
東八田	785	869	458	736	787	743	809	14.8
山家	37	37	37	37	34	40	38	0.7
口上林	45	47	42	41	39	42	37	0.7
豊里	228	243	187	195	189	212	182	3.3
物部	135	128	110	107	105	99	103	1.9
志賀郷	59	54	14	14	11	15	15	0.3
中上林	22	22	28	29	27	10	25	0.5
奥上林	4	9	4	6	9	9	4	0.1

注) 平成23年は平成24年2月1日、平成27年は平成28年6月1日、平成28年は平成29年6月1日、他は12月31日現在の数値です。

地区別	製造品出荷額等							構成比
	平成22年	平成23年	平成24年	平成25年	平成26年	平成27年	平成28年	
総数	10,265,975	9,783,701	7,781,364	10,293,653	11,690,222	12,474,912	12,621,570	100.0
綾部	2,509,291	2,250,111	2,421,405	2,507,008	2,938,115	3,065,514	3,386,739	26.8
中筋	183,033	137,445	245,919	206,766	200,562	516,150	480,118	3.8
吉美	2,269,161	2,076,042	2,241,810	2,244,727	2,879,980	2,818,794	2,923,470	23.2
西八田	2,319,603	2,198,272	2,116,087	2,182,809	2,332,785	2,499,768	3,064,585	24.3
東八田	2,354,228	2,489,662	171,939	2,543,757	2,645,260	2,956,320	2,130,202	16.9
山家	45,093	52,474	48,669	71,473	132,038	108,558	54,934	0.4
口上林	X	X	X	X	X	X	X	X
豊里	346,048	341,771	347,410	336,133	343,442	312,674	309,651	2.5
物部	135,289	137,967	105,824	108,221	136,681	128,998	182,312	1.4
志賀郷	28,321	21,698	X	X	X	X	X	X
中上林	X	X	X	X	X	X	X	X
奥上林	X	X	X	X	X	X	X	X

資料…工業統計調査、経済センサス-活動調査



## 5 農林業

## 5 農林業

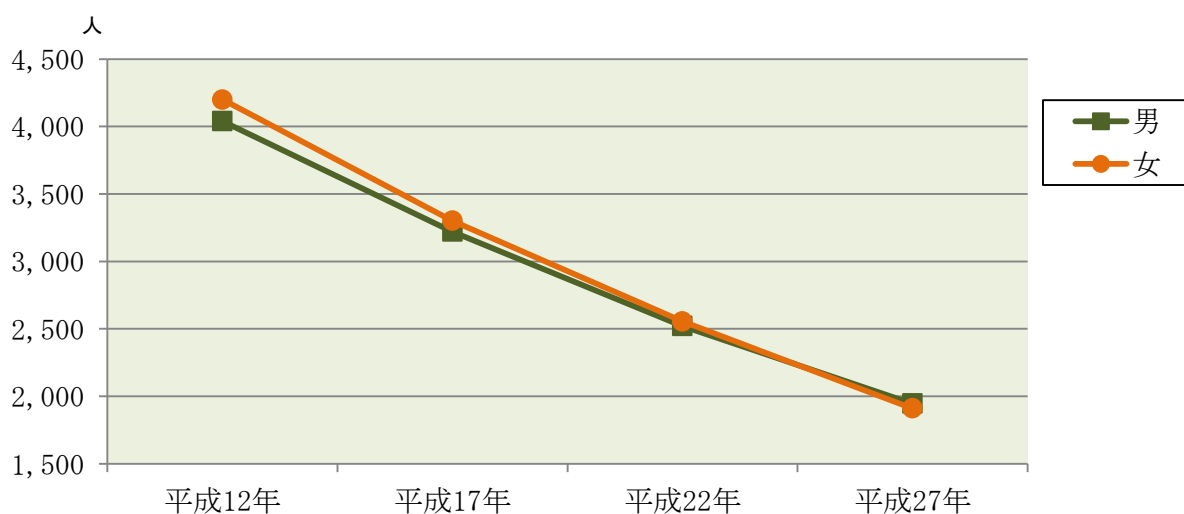
### 1 農家数及び農家人口の推移

各年2月1日現在

年	区分	農家数					自給的農家	販売農家人口		
		総農家	販売農家	専業農家	第1種兼業農家	第2種兼業農家		総数	男	女
平成12年		3,555	2,288	584	207	1,497	1,267	8,239	4,039	4,200
平成17年		3,197	1,898	602	195	1,101	1,299	6,521	3,220	3,301
平成22年		2,801	1,571	513	98	960	1,230	5,076	2,521	2,555
平成27年	総数	2,382	1,278	535	64	679	1,104	3,856	1,946	1,910
	綾部	99	38	14	3	21	61	116	58	58
	中筋	154	65	23	2	40	89	206	112	94
	吉美	139	62	34	3	25	77	184	90	94
	西八田	181	86	29	5	52	95	283	144	139
	東八田	228	94	40	1	53	134	297	146	151
	山家	197	88	35	-	53	109	276	133	143
	口上林	115	66	32	5	29	49	181	93	88
	豊里	420	255	95	20	140	165	825	429	396
	物部	239	151	55	12	84	88	470	229	241
	志賀郷	228	147	62	5	80	81	430	220	210
	中上林	236	142	76	6	60	94	379	190	189
奥上林	146	84	40	2	42	62	209	102	107	

資料…世界農林業センサス、農林業センサス

販売農家人口の推移



## 5 農林業

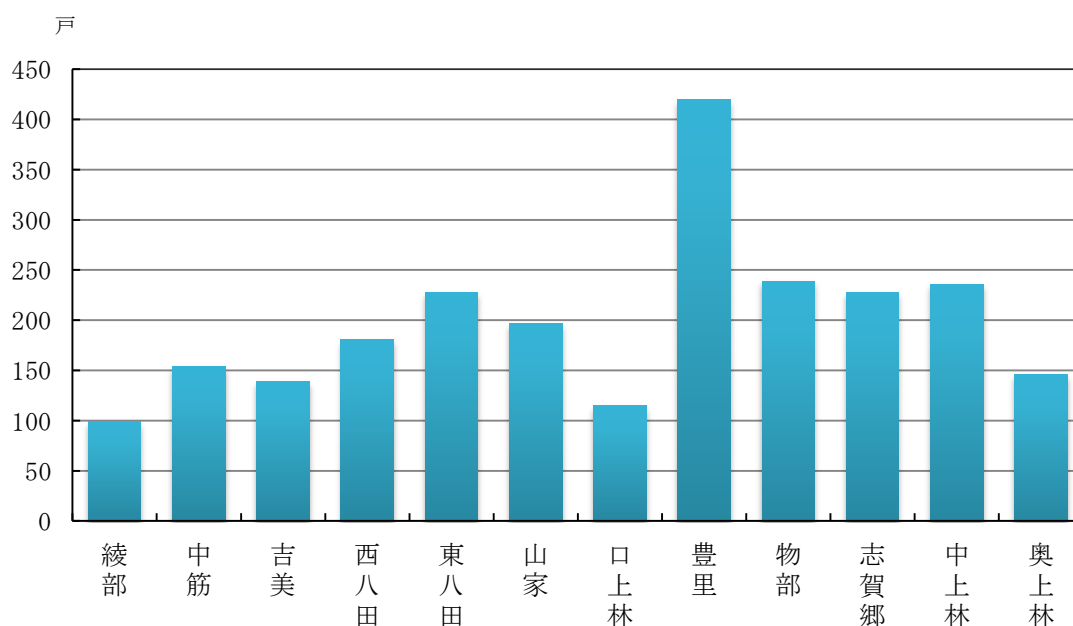
### 2 経営耕地規模別農家数

各年2月1日現在

	総農家数 戸	販売農家 戸	経営耕地規模別						自給的農家 戸	
			経営耕地 なし 戸	0.3ha未満 戸	0.3～0.5ha 戸	0.5～1.0ha 戸	1.0～1.5ha 戸	1.5ha以上 戸		
平成12年	3,555	2,288	/	2	829	1,040	241	176	1,267	
平成17年	3,197	1,898	/	2	680	853	191	172	1,299	
平成22年	2,801	1,571	2	-	514	721	172	162	1,230	
総数	2,382	1,278	1	2	373	585	140	177	1,104	
平成27年	綾部	99	38	-	-	17	17	4	-	61
	中筋	154	65	-	-	27	27	2	9	89
	吉美	139	62	-	-	11	34	5	12	77
	西八田	181	86	-	-	30	39	7	10	95
	東八田	228	94	-	-	39	28	11	16	134
	山家	197	88	-	-	38	42	5	3	109
	口上林	115	66	-	-	16	24	11	15	49
	豊里	420	255	-	1	66	117	33	38	165
	物部	239	151	-	-	34	73	20	24	88
	志賀郷	228	147	-	-	40	66	18	23	81
	中上林	236	142	-	1	33	72	13	23	94
奥上林	146	84	1	-	22	46	11	4	62	

資料…世界農林業センサス、農林業センサス

### 地区別農家数(平成27年2月1日)



## 5 農林業

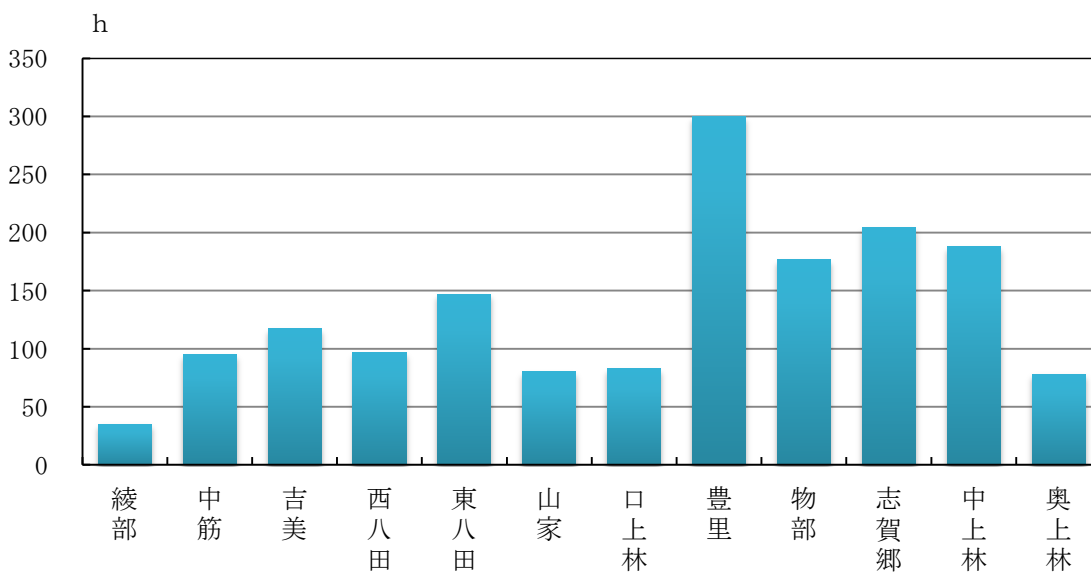
### 3 経営耕地面積の推移

各年2月1日現在

年	区分	総面積 ha	自給的 農家 ha	販売農家			
				総面積 ha	田 ha	畑 ha	樹園地 ha
平成12年		2,122	265	1,857	1,631	150	77
平成17年		1,907	254	1,654	1,492	110	51
平成22年		1,763	237	1,526	1,359	110	58
平成27年	総 数	1,603	210	1,393	1,248	98	47
	綾 部	35	12	23	17	5	1
	中 筋	95	16	79	74	4	1
	吉 美	117	14	103	95	5	4
	西八田	97	18	79	72	4	3
	東八田	147	25	122	113	7	2
	山 家	80	20	60	51	7	2
	口上林	83	9	74	66	7	1
	豊 里	300	31	268	214	27	28
	物 部	177	17	161	145	12	3
	志賀郷	204	15	189	178	10	1
	中上林	188	18	170	160	8	2
奥上林	78	13	66	63	3	1	

資料…世界農林業センサス、農林業センサス

地区別耕地面積(平成27年2月1日)



## 5 農林業

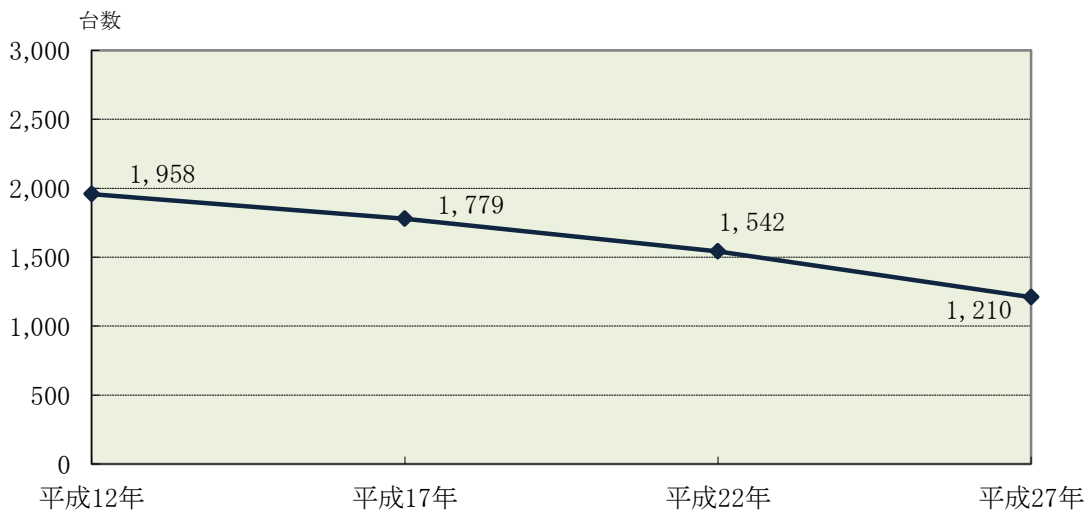
### 4 農用機械(販売農家)

各年2月1日現在

年	区分	トラクター	田植機	コンバイン
		台	台	台
平成12年		1,958	1,771	1,504
平成17年		1,779	1,519	1,398
平成22年		1,542	1,278	1,178
平成27年	総数	1,210	996	912
	綾部	34	28	29
	中筋	68	55	56
	吉美	67	54	52
	西八田	79	76	74
	東八田	92	84	77
	山家	71	63	63
	口上林	64	49	50
	豊里	249	187	156
	物部	142	107	95
	志賀郷	147	127	116
	中上林	131	104	89
	奥上林	66	62	55

資料…世界農林業センサス、農林業センサス

### トラクター数の推移



## 5 農林業

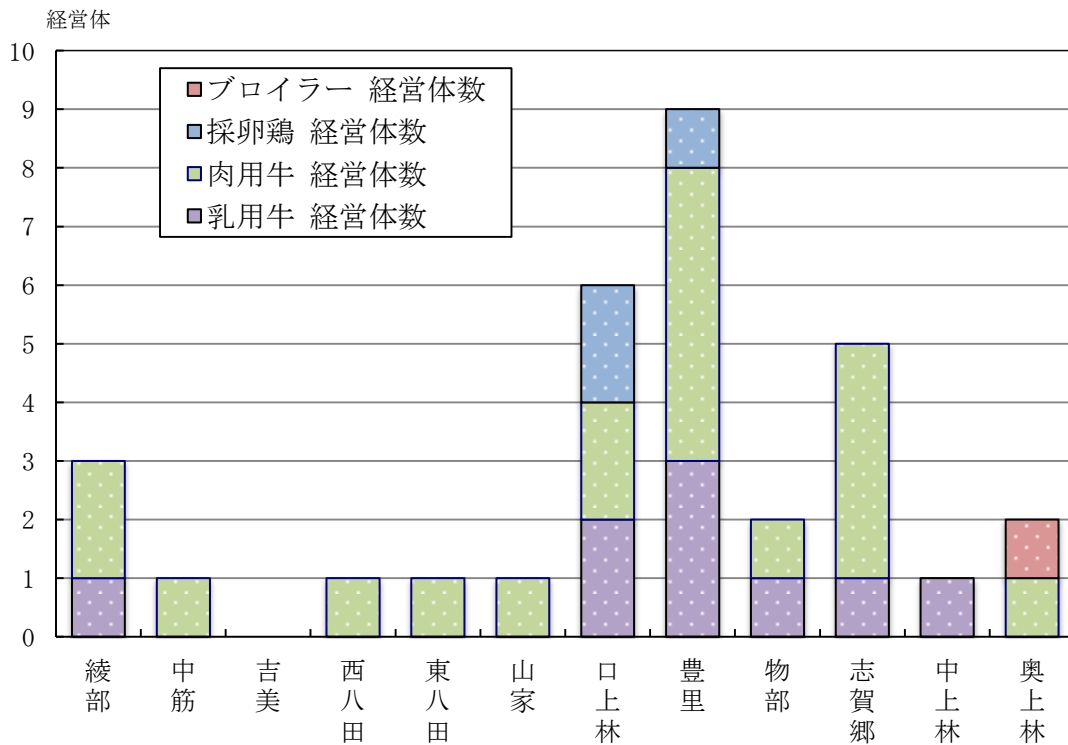
### 5 販売目的で畜産等飼育している経営体数と飼養頭羽数

平成27年2月1日現在

区分 年	乳用牛		肉用牛		採卵鶏		ブロイラー	
	経営体数	頭数	経営体数	頭数	経営体数	羽数	経営体数	羽数
総数	9	799	19	X	3	140,016	1	X
綾部	1	X	2	X	-	-	-	-
中筋	-	-	1	X	-	-	-	-
吉美	-	-	-	-	-	-	-	-
西八田	-	-	1	X	-	-	-	-
東八田	-	-	1	X	-	-	-	-
山家	-	-	1	X	-	-	-	-
口上林	2	X	2	X	2	X	-	-
豊里	3	185	5	X	1	X	-	-
物部	1	X	1	X	-	-	-	-
志賀郷	1	X	4	X	-	-	-	-
中上林	1	X	-	-	-	-	-	-
奥上林	-	-	1	X	-	-	1	X

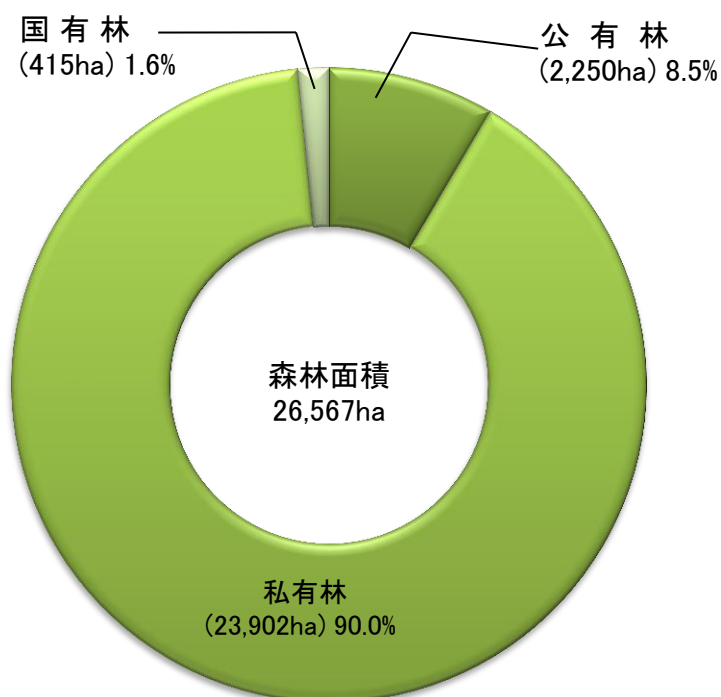
資料…2015年農林業センサス

地区別畜産農家数(平成27年2月1日)



## 5 農林業

### 6 森林の所有形態別面積（平成29年4月1日現在）



### 7 民有林面積と蓄積

#### 民有林面積

(単位:ha)

		平成26年度	平成27年度	平成28年度	平成29年度
合 計		26,155	26,155	26,154	26,153
人工林	スギ	6,245	6,230	6,233	6,234
	ヒノキ	4,777	4,724	4,733	4,733
	マツ	857	859	859	859
	広葉樹	18	18	18	18
	その他	-	-	-	-
天然林	スギ	-	-	-	-
	ヒノキ	4	4	4	4
	マツ	2,836	2,836	2,831	2,830
	広葉樹	10,724	10,790	10,784	10,782
	その他	694	694	692	693

#### 民有林蓄積

(単位:千立方メートル)

		平成26年度	平成27年度	平成28年度	平成29年度
合 計		6,164	6,184	6,245	6,304
人工林	スギ	2,453	2,463	2,488	2,510
	ヒノキ	1,098	1,097	1,118	1,138
	マツ	199	201	204	208
	ザツ	-	-	-	-
天然林	スギ	-	-	-	-
	ヒノキ	1	1	1	1
	マツ	746	748	751	754
	ザツ	1,667	1,674	1,683	1,693

資料提供…農林課

## 6 教育·文化



## 6 教育・文化

### 1 幼稚園

各年5月1日現在

年度	園数	学級数	教員数	幼児総数	3歳児	4歳児	5歳児
平成21年	4	5	12	75	-	10	65
平成22年	3	4	9	54	-	15	39
平成23年	3	4	11	75	-	18	57
平成24年	3	4	11	49	-	14	35
平成25年	3	4	11	42	-	7	35
平成26年	3	4	11	44	-	12	32
平成27年	3	4	9	42	-	17	25
平成28年	3	4	9	32	-	4	28
平成29年	2	4	9	35	8	6	21
平成30年	2	4	9	31	6	11	14

### 2 幼保連携型認定こども園

各年5月1日現在

年度	園数	教員数	園児総数	0歳児	1歳児	2歳児	3歳児	4歳児	5歳児
平成28年	5	95	611	21	65	89	155	138	143
平成29年	5	96	575	17	61	79	130	175	113
平成30年	6	113	699	21	97	103	144	149	185

注) 幼保連携型認定こども園は、綾部市では平成28年度から開園

### 3 小学校

各年5月1日現在

年度	学校数	学級数	教員数	児童総数	1年	2年	3年	4年	5年	6年
平成21年	10	106	166	2,016	303	325	354	346	346	342
平成22年	10	104	158	1,964	292	300	320	363	343	346
平成23年	10	102	159	1,890	263	293	300	322	366	346
平成24年	10	102	164	1,847	295	268	296	301	325	362
平成25年	10	98	160	1,756	277	288	270	296	301	324
平成26年	10	98	168	1,716	269	282	290	270	300	305
平成27年	10	100	172	1,665	254	269	278	288	277	299
平成28年	10	100	175	1,620	245	253	274	280	287	281
平成29年	10	102	173	1,620	268	249	258	274	278	293
平成30年	10	97	162	1,559	221	275	252	258	272	281

注) 教員数は本務者のみ

資料…学校基本調査

## 6 教育・文化

### 4 中学校

各年5月1日現在

年 度	学校数	学級数	教員数	生徒総数	1年	2年	3年
平成21年	6	44	103	981	329	315	337
平成22年	6	45	108	978	332	330	316
平成23年	6	47	108	996	334	333	329
平成24年	6	47	108	997	330	334	333
平成25年	6	48	113	1,031	359	331	341
平成26年	6	44	106	1,002	310	362	330
平成27年	6	41	107	956	288	306	362
平成28年	6	42	108	879	283	291	305
平成29年	6	43	103	836	264	282	290
平成30年	6	44	112	827	282	263	282

### 5 高等学校

各年5月1日現在

年 度	学校数	教員数	生徒総数	全日制 男	全日制 女	定時制 男	定時制 女
平成21年	2	79	859	354	465	25	15
平成22年	2	78	881	347	489	25	20
平成23年	2	80	873	358	485	18	12
平成24年	2	81	927	358	531	19	19
平成25年	2	79	934	370	529	18	17
平成26年	2	80	926	361	528	21	16
平成27年	2	80	922	367	524	21	10
平成28年	2	81	923	365	530	19	9
平成29年	2	79	915	379	512	17	7
平成30年	2	79	893	367	501	19	6

### 6 各種学校

各年5月1日現在

年 度	学校数	教員数	生徒総数	和洋裁	編物手芸	珠算	その他
平成21年	2	13	104	-	-	77	27
平成22年	2	11	116	-	-	77	39
平成23年	2	11	122	-	-	86	36
平成24年	2	11	113	-	-	80	33
平成25年	2	12	154	-	-	90	64
平成26年	2	12	76	-	-	41	35
平成27年	2	13	59	-	-	24	35
平成28年	2	12	31	-	-	19	12
平成29年	2	12	30	-	-	21	9
平成30年	2	11	36	-	-	22	14

注) 教員数は本務者のみ

資料…学校基本調査

## 6 教育・文化

### 7 国指定文化財

番号	区分	種別	指定年月日	名称	員数	時代	所有者	所在地
J 1	国宝	建造物	昭和29年3月20日	光明寺二王門	1棟	鎌倉	光明寺	睦寄町
J 2	重要文化財	建造物	昭和47年5月15日	旧岡花家住宅(木の花庵)	1棟	江戸	宗教法人 大本	本宮町
J 3	重要文化財	建造物	昭和62年6月3日	石田神社境内社 恵比須神社本殿	1棟	鎌倉	石田神社	安国寺町
J 4	重要文化財	絵画	明治37年2月18日	絹本著色 仏涅槃図	1幅	鎌倉	正暦寺	寺町
J 5	重要文化財	絵画	明治37年2月18日	絹本著色 不動明王像	1幅	鎌倉	楞嚴寺	館町
J 6	重要文化財	彫刻	大正6年4月5日	木造 地藏菩薩半跏像	1軀	平安	安国寺	安国寺町
J 7	重要文化財	彫刻	昭和16年11月6日	木造 阿弥陀如来坐像	1軀	鎌倉	医王寺	梅迫町
J 8	重要文化財	彫刻	平成12年6月27日	木造 釈迦如来及両脇侍坐像	3軀	南北朝	安国寺	安国寺町
J 9	重要文化財	工芸品	大正14年8月25日	髹漆卓	1脚	室町	岩王寺	七百石町
J 10	重要文化財	書跡	明治37年2月18日	絹本墨書 天庵和尚入寺山門疏	1巻	鎌倉～ 南北朝	安国寺	安国寺町
J 11	重要文化財	古文書	昭和63年6月6日	安国寺文書	5巻3幅	鎌倉～ 安土桃山	安国寺	安国寺町
J 12	重要有形民俗文化財	有形民俗文化財	昭和34年5月6日	丹波焼コレクション	150点	室町～ 江戸	綾部市	若竹町
J 13	史跡名勝天然記念物	名勝	昭和45年9月17日	照福寺庭園	—	江戸	照福寺	鷹栖町
J 14	史跡名勝天然記念物	史跡	平成4年5月6日	聖塚・菖蒲塚古墳	2基	古墳中期	綾部市	多田町
J 15	史跡名勝天然記念物	史跡	平成6年3月23日	私市円山古墳	1基	古墳中期	綾部市他	私市町
J 16	登録有形文化財	建造物	平成17年7月12日	綾部大橋	1基	昭和	京都府	並松町～ 味方町
J 17	登録有形文化財	建造物	平成26年4月25日	大本みろく殿	1棟	昭和	宗教法人 大本	本宮町

### 8 府指定文化財及び府登録文化財等

番号	区分	種別	指定年月日	名称	員数	時代	所有者	所在地
K 1	指定	建造物	昭和61年4月15日	石田神社本殿	1棟	江戸	石田神社	安国寺町
K 2	指定	建造物	昭和62年4月15日	篠田神社本殿	1棟	室町	篠田神社	篠田町
K 3	指定	建造物	昭和63年4月15日	安国寺仏殿・方丈・庫裏	各1棟	江戸	安国寺	安国寺町
K 4	指定	建造物	平成3年4月19日	八幡宮本殿	1棟	江戸	八幡宮	八津合町
K 5	指定	建造物	平成6年2月18日	光明寺本堂	1棟	江戸	光明寺	睦寄町
K 6	指定	建造物	平成22年3月23日	齋神社本殿	1棟	室町	齋神社	下原町
K 7	指定	建造物	平成28年3月18日	八幡宮	1棟	江戸	八幡宮	高津町
K 8	指定	絵画	昭和58年4月15日	絹本著色 天庵妙受像	3幅	南北朝	安国寺	安国寺町
K 9	指定	書籍・典籍	平成30年3月23日	法華経 細川高国筆	1巻	室町	安国寺	安国寺町
K 10	指定	工芸品	平成3年4月19日	鰐口	1口	南北朝	宝蔵寺	睦合町
K 11	指定	工芸品	平成3年4月19日	鰐口	1口	室町	光明寺	睦寄町
K 12	指定	考古資料	平成16年3月19日	私市円山古墳出土品	一括	古墳	綾部市	若竹町

## 6 教育・文化

番号	区分	種別	指定年月日	名称	員数	時代	所有者	所在地
K 13	指定	無形文化財	昭和58年4月15日	黒谷和紙	—	—	黒谷和紙保存会	黒谷町
K 14	指定	名勝	平成6年2月18日	正暦寺庭園	—	江戸	正暦寺	寺町
K 15	指定	天然記念物	平成3年4月19日	君尾山のトチノキ	—	—	光明寺	五津合町
K 16	登録	建造物	昭和60年5月15日	八幡宮本殿	1棟	江戸	八幡宮	於与岐町
K 17	登録	建造物	昭和61年4月15日	八幡神社本殿	1棟	江戸	八幡神社	湊垣町
K 18	登録	建造物	昭和62年4月15日	阿須々岐神社本殿 撰社大川神社本殿	2棟	江戸	阿須々岐神社	金河内町
K 19	登録	建造物	昭和63年4月15日	安国寺山門・鐘楼	各1棟	江戸	安国寺	安国寺町
K 20	登録	建造物	平成3年4月19日	八幡宮一ノ鳥居	1基	江戸	八幡宮	八津合町
K 21	登録	建造物	平成7年3月14日	岩王寺本堂・仁王門	各1棟	江戸	岩王寺	七百石町
K 22	登録	建造物	平成14年3月26日	高倉神社拝殿	1棟	江戸	高倉神社	高倉町
K 23	登録	彫刻	昭和61年4月15日	木造隨身坐像	2軀	室町	室尾谷神社	五津合町
K 24	登録	古文書	昭和63年4月15日	制札	2枚	室町	光明寺	睦寄町
K 25	登録	無形民俗文化財	昭和59年4月14日	於与岐八幡宮の 祭礼芸能	—	—	於与岐八幡宮 祭礼保存会	於与岐町
K 26	登録	無形民俗文化財	昭和60年5月15日	島万神社の 太刀振・太鼓踊	—	—	島万神社 無形文化財保存会	中筋町
K 27	登録	無形民俗文化財	昭和62年4月15日	阿須々岐神社の祭礼芸能	—	—	阿須々岐神社 祭礼芸能保存会	金河内町
K 28	決定	環境保全地区	平成3年4月19日	八幡宮 文化財環境保全地区	—	—	八幡宮	八津合町
K 29	決定	環境保全地区	昭和61年4月15日	石田神社 文化財環境保全地区	—	—	石田神社	安国寺町
K 30	決定	環境保全地区	昭和62年4月15日	阿須々岐神社 文化財環境保全地区	—	—	阿須々岐神社	金河内町
K 31	決定	環境保全地区	昭和60年5月15日	八幡宮 文化財環境保全地区	—	—	八幡宮	於与岐町
K 32	決定	環境保全地区	平成14年3月26日	高倉神社環境保全地区	—	—	高倉神社	高倉町
K 33	選定	文化的景観	平成21年3月24日	綾部市グンゼの 近代製糸産業景観	—	—	綾部市	青野町
K 34	指定登録	絵画	平成29年9月29日	紙本著色八幡宮縁起	1巻	—	八幡宮	高津町
K 35	指定登録	考古資料	平成29年9月29日	馬鐸 高谷3号墳出土	3口	—	綾部市	若竹町
K 36	指定登録	史跡	平成29年9月29日	安国寺境内	—	—	安国寺	安国寺町
K 37	指定登録	考古資料	平成29年12月27日	家型埴輪 野崎4号墳出土	1点	—	綾部市	若竹町
K 38	指定登録	考古資料	平成29年12月27日	陶製猿形水滴 上林城跡出土	1点	—	綾部市	若竹町
K 39	指定登録	考古資料	平成29年12月27日	蛇行剣 奥大石2号墳出土	1口	—	綾部市	若竹町
K 40	指定登録	考古資料	平成29年12月27日	銅製経筒 私市円山経塚出土	1合	—	綾部市	若竹町
K 41	指定登録	有形民俗文化財	平成29年12月27日	八幡宮お田植式関連用具	2点	—	八幡宮	宮代町
K 42	指定登録	史跡	平成30年3月23日	光明寺境内	—	—	光明寺他	睦寄町

## 6 教育・文化

### 9 市指定文化財

番号	種別	指定年月日	名称	員数	時代	所有者	所在地
A 1	建造物	昭和45年3月20日	宝篋印塔	3基	南北朝	安国寺	安国寺町
A 2	建造物	昭和50年9月11日	石碑	1基	平安	河牟奈備神社	十倉名畑町
A 3	建造物	昭和50年9月11日	宝篋印塔	1基	南北朝	光明寺	睦寄町
A 4	絵画	昭和49年3月27日	絹本着色 釈迦十六善神画像	1幅	室町	楞嚴寺	館町
A 5	絵画	昭和50年9月11日	紙本淡彩墨画 白衣観音図	1幅	室町	玉泉寺	武吉町
A 6	絵画	昭和62年4月1日	本堂襖絵	34面	江戸	上林禅寺	八津合町
A 7	絵画	平成11年6月22日	紙本着色 八幡縁起絵	1巻	室町	八幡宮	高津町
A 8	絵画	平成11年6月22日	紙本淡彩墨画 大槻辰高像	1幅	江戸	八幡宮	高津町
A 9	彫刻	昭和45年3月20日	木造 千手観音立像	1軀	平安	正暦寺	寺町
A 10	彫刻	昭和45年3月20日	木造 薬師如来坐像	1軀	平安	宝住寺	味方町
A 11	彫刻	昭和45年3月20日	木造 大日如来坐像	1軀	平安	仏南寺	里町
A 12	彫刻	昭和45年3月20日	木造 虚空蔵菩薩立像	1軀	平安	仏南寺	里町
A 13	彫刻	昭和49年3月27日	木造 地藏菩薩半跏像	1軀	平安	施福寺	上杉町
A 14	彫刻	昭和49年3月27日	木造 阿弥陀如来立像	1軀	平安	極楽寺	白道路町
A 15	彫刻	昭和49年3月27日	木造 熊野十二所権現像	8軀	平安	熊野神社・願成寺	別所町
A 16	彫刻	昭和49年3月27日	木造 阿弥陀如来坐像・観音菩薩立像・勢至菩薩立像・二天像	5軀	平安	下庄最寄	睦寄町
A 17	彫刻	昭和50年9月11日	木造 普明国師坐像	1軀	室町	金剛寺	睦寄町
A 18	彫刻	昭和60年4月1日	木造 隨身坐像	2軀	室町	室尾谷神社	五津合町
A 19	彫刻	昭和63年4月1日	木造 大日如来坐像	1軀	鎌倉	玉泉寺	武吉町
A 20	彫刻	平成元年4月1日	木造 隨身倚像	2軀	室町	坂尾呂神社	睦寄町
A 21	彫刻	平成11年6月22日	木造 獅子・狛犬	1対	南北朝	八幡宮	高津町
A 22	工芸品	昭和44年4月1日	文の鳥	1躰	鎌倉	赤国神社	館町
A 23	工芸品	昭和50年9月11日	銅造 聖観音立像	1軀	白鳳	長松寺	坊口町
A 24	工芸品	昭和60年4月1日	経櫃懸子	1組	室町	東光院	上延町
A 25	書跡・工芸品	昭和49年3月27日	大般若写経と唐櫃	181巻 1合	平安～ 安土桃山	楞嚴寺	館町
A 26	書跡	昭和45年3月20日	大般若写経	30巻	平安～ 室町	東光院	上延町
A 27	書跡	平成8年11月27日	大般若経	596巻	鎌倉～ 室町	興隆寺	志賀郷町
A 28	書跡	平成11年6月22日	紙本墨書 高津御山八幡宮勸進状	1巻	室町	八幡宮	高津町
A 29	古文書	昭和63年4月1日	楞嚴寺縁起	1巻	室町	楞嚴寺	館町
A 30	古文書	昭和44年4月1日	足利尊氏寄進状	1通	室町	岩王寺	七百石町
A 31	古文書	昭和50年9月11日	足利尊氏寄進田数目録	1通	室町	岩王寺	七百石町

## 6 教育・文化

番号	種別	指定年月日	名称	員数	時代	所有者	所在地
A 32	古文書	昭和50年9月11日	織田信長朱印状	1通	室町	渡辺和三郎	安国寺町
A 33	古文書	昭和50年9月11日	織田信長感状	1通	安土桃山	保管者 久世保	広瀬町
A 34	古文書	昭和50年9月11日	豊臣秀吉感状	1通	安土桃山	保管者 久世保	広瀬町
A 35	古文書	昭和50年9月11日	敷地紛失状	1通	南北朝	楞嚴寺	舘町
A 36	古文書	昭和50年9月11日	紙本墨書 勸進状・奉加帳	1通・1冊	室町～ 江戸	光明寺	睦寄町
A 37	無形民俗文化財	昭和41年9月1日	太鼓おどり(テンテコテン)	—	—	島万神社 無形文化財保存会	中筋町
A 38	無形民俗文化財	昭和51年3月5日	ヒヤソ踊	—	—	高倉神社氏子	高倉町

資料提供・・・綾部市資料館

## 6 教育・文化

### 10 図書館の利用状況

#### 登録者数

年 度	総 数	12歳以下	13～18歳	19歳以上
平成25年度	15,561 <sup>人</sup>	1,270 <sup>人</sup>	1,755 <sup>人</sup>	12,536 <sup>人</sup>
平成26年度	15,903	1,189	1,703	13,011
平成27年度	16,382	1,088	1,631	13,663
平成28年度	16,689	982	1,562	14,145
平成29年度	17,153	996	1,490	14,667

#### 貸出冊数

年 度	総 数	児 童 書	一 般 書
平成25年度	158,129 <sup>冊</sup>	78,821 <sup>冊</sup>	79,308 <sup>冊</sup>
平成26年度	141,389	70,577	70,812
平成27年度	139,041	68,425	70,616
平成28年度	139,690	71,738	67,952
平成29年度	139,780	74,839	64,941



資料提供…綾部市図書館

### 11 天文館「パオ」の利用状況

年 度	入館者数			
	合 計	大 人 (高校生以上)	小中学生	幼 児
平成25年度	11,311 <sup>人</sup>	5,401 <sup>人</sup>	3,207 <sup>人</sup>	2,703 <sup>人</sup>
平成26年度	10,592	4,772	2,969	2,851
平成27年度	11,526	6,085	3,052	2,389
平成28年度	11,757	5,635	3,268	2,854
平成29年度	12,057	5,651	3,363	3,043

資料提供…綾部市天文館