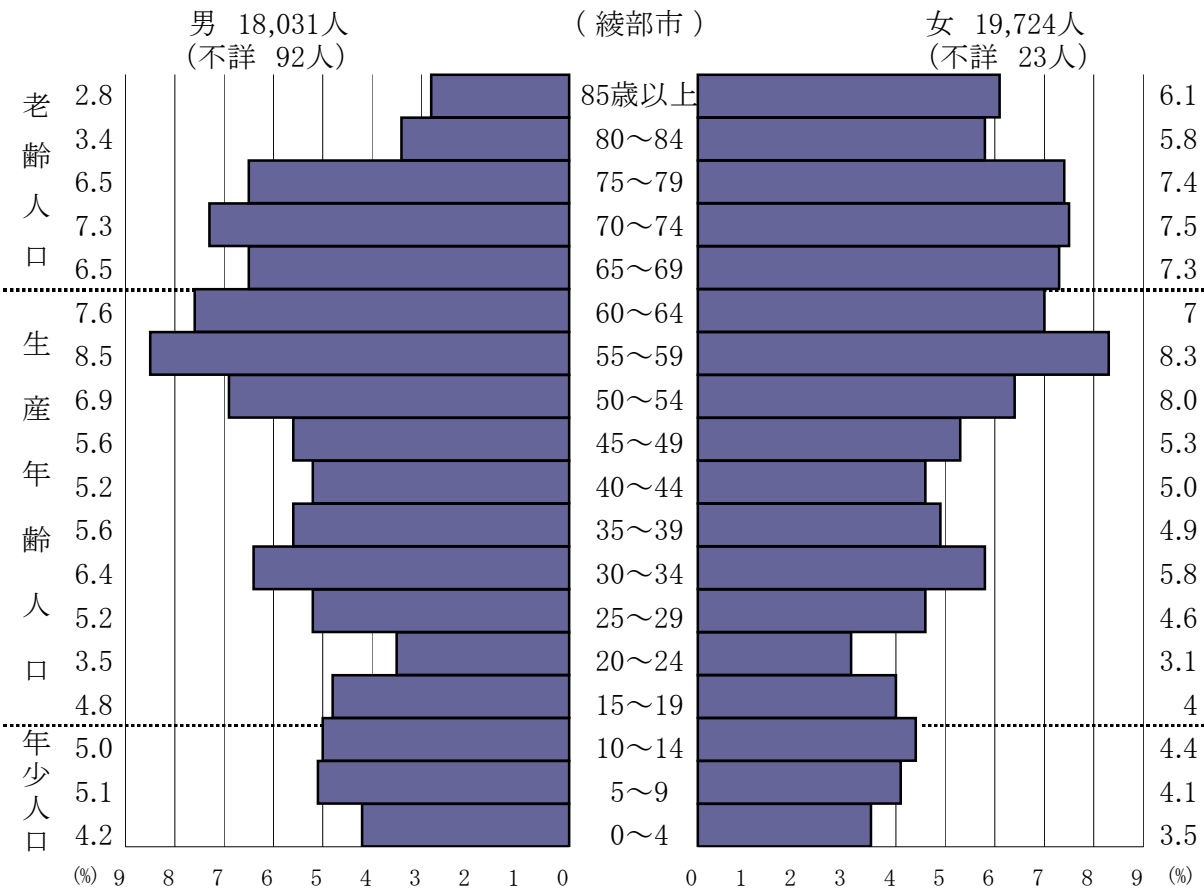
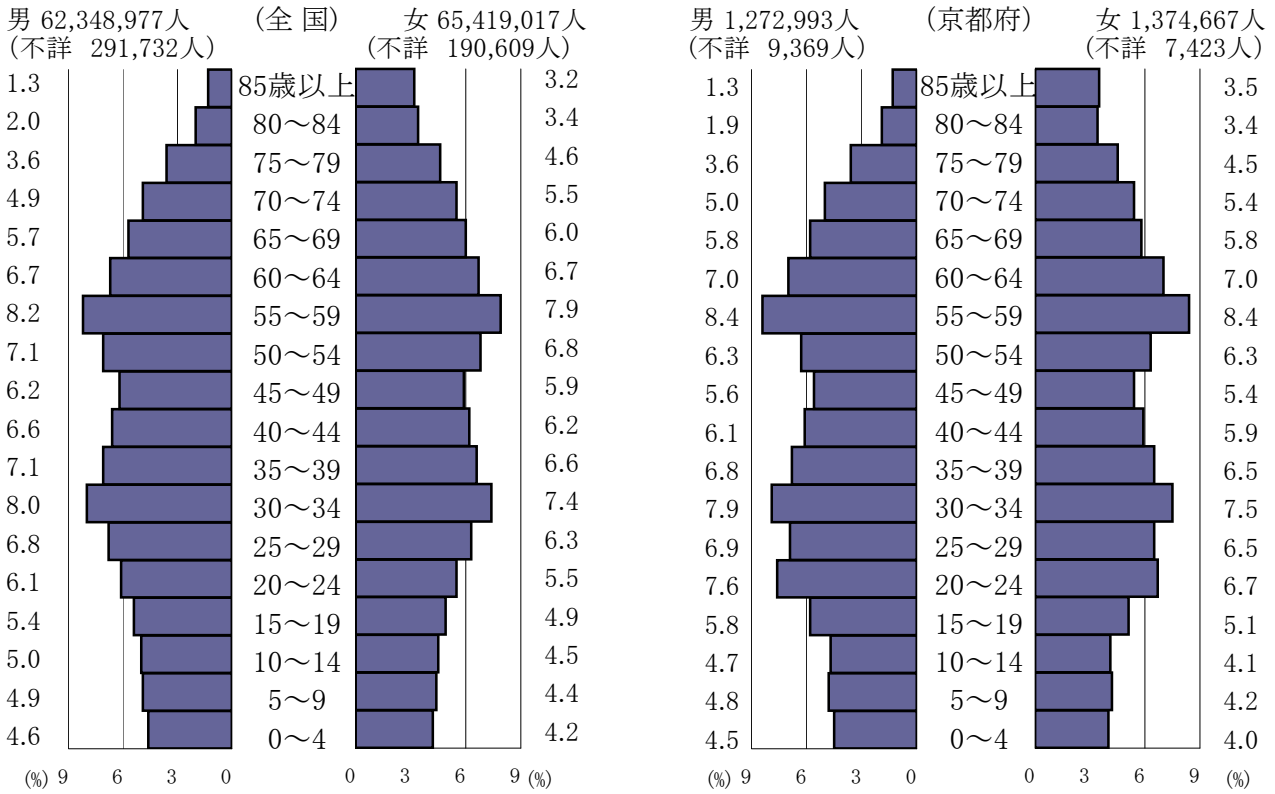


2 人 口

2 人 口

1 人口ピラミッド(平成17年10月1日現在)

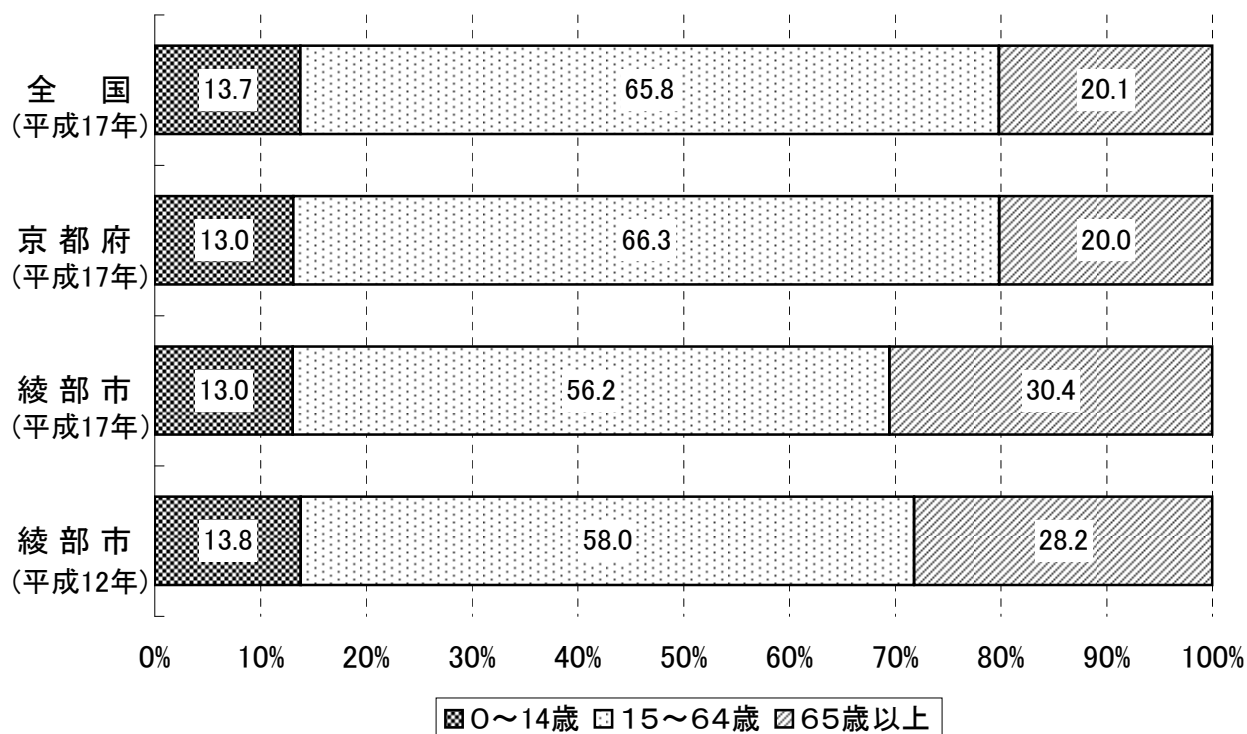


資料…国勢調査

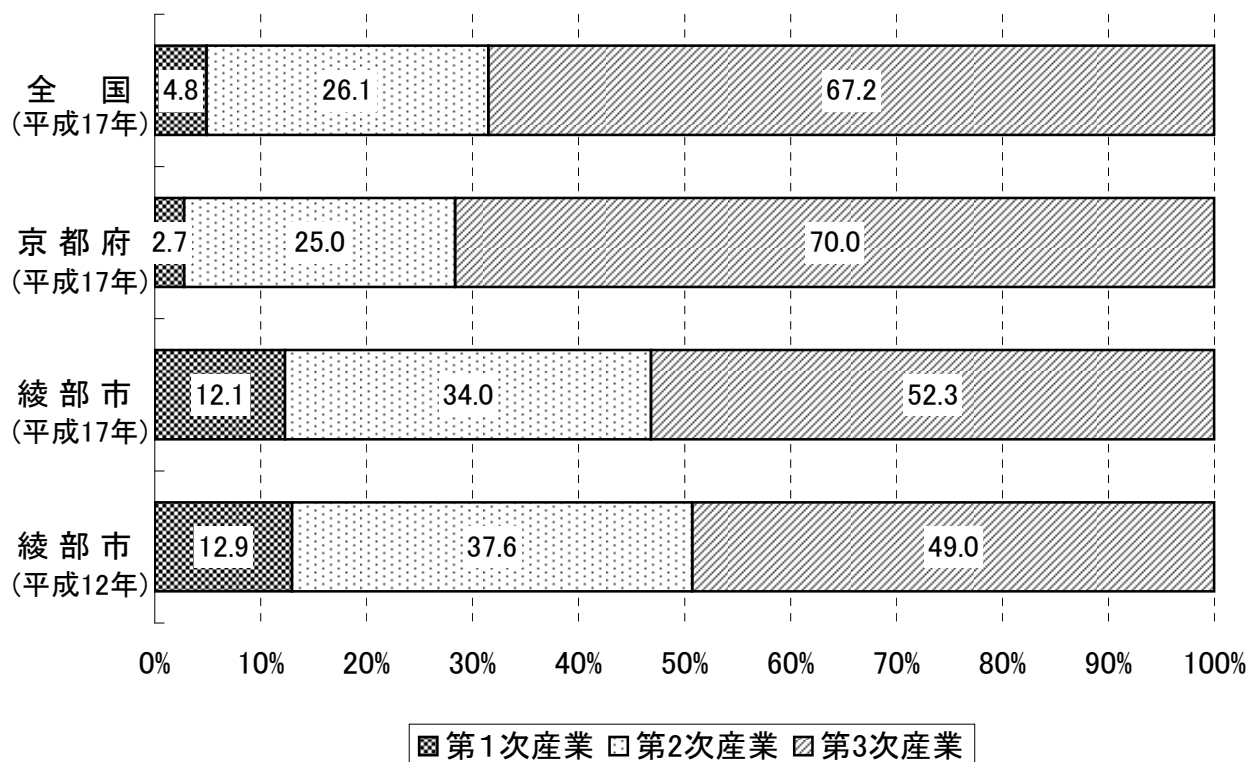
2 人口

2 人口階級の比較

年齢区分別人口割合(平成17年10月1日)



産業大分類別就業者数割合(平成17年10月1日)



資料…国勢調査

2 人 口

3 国勢調査人口推移

各年10月1日現在

| 区分 \ 年 | | 大正9年 | 大正14年 | 昭和5年 | 昭和10年 | 昭和15年 | 昭和22年 |
|--------------|-------------------------|------------|------------|------------|------------|------------|------------|
| 国内人口総数(人) | | 55,963,053 | 59,736,822 | 64,450,005 | 69,254,148 | 73,114,308 | 78,101,473 |
| 府内人口総数(人) | | 1,286,251 | 1,405,501 | 1,551,978 | 1,702,508 | 1,729,993 | 1,739,084 |
| 綾部市 | 人口総数(人) | 47,431 | 47,298 | 48,206 | 46,567 | 45,388 | 54,005 |
| | 世帯数(世帯) | … | … | … | … | … | … |
| | DID面積(km ²) | — | — | — | — | — | — |
| | DID人口(人) | — | — | — | — | — | — |
| 地区別人口 (人) | 綾部 | 10,675 | 11,829 | 13,587 | 13,935 | 13,621 | 15,361 |
| | 中筋 | 2,413 | 2,335 | 2,303 | 2,231 | 2,223 | 2,824 |
| | 吉美 | 2,098 | 1,932 | 1,925 | 1,788 | 1,717 | 2,139 |
| | 西八田 | 2,740 | 2,538 | 2,515 | 2,476 | 2,425 | 3,077 |
| | 東八田 | 4,186 | 4,154 | 3,907 | 3,714 | 3,827 | 4,570 |
| | 山家 | 3,548 | 3,363 | 3,373 | 3,122 | 2,974 | 3,769 |
| | 口上林 | 2,161 | 2,013 | 1,975 | 1,861 | 1,690 | 2,018 |
| | 豊里 | 4,867 | 4,763 | 4,762 | 4,513 | 4,406 | 5,729 |
| | 物部 | 3,331 | 3,281 | 3,299 | 3,171 | 3,062 | 3,641 |
| | 志賀郷 | 3,658 | 3,592 | 3,485 | 3,216 | 3,150 | 3,782 |
| | 中上林 | 4,145 | 3,981 | 3,776 | 3,551 | 3,463 | 3,764 |
| | 奥上林 | 2,707 | 2,644 | 2,452 | 2,197 | 2,031 | 2,352 |
| | 佐賀 | 902 | 873 | 847 | 792 | 799 | 979 |

| 区分 \ 年 | | 昭和25年 | 昭和30年 | 昭和35年 | 昭和40年 | 昭和45年 | 昭和50年 |
|--------------|-------------------------|------------|------------|------------|------------|-------------|-------------|
| 国内人口総数(人) | | 84,114,574 | 90,076,594 | 91,301,623 | 99,209,137 | 104,665,171 | 111,939,643 |
| 府内人口総数(人) | | 1,832,934 | 1,935,161 | 1,993,403 | 2,102,808 | 2,250,087 | 2,424,856 |
| 綾部市 | 人口総数(人) | 54,055 | 53,235 | 51,258 | 48,339 | 44,983 | 43,490 |
| | 世帯数(世帯) | … | … | 11,286 | 11,585 | 11,861 | 12,163 |
| | DID面積(km ²) | — | — | 1.1 | 1.7 | 2.3 | 2.5 |
| | DID人口(人) | — | — | 11,108 | 12,726 | 12,484 | 11,937 |
| 地区別人口 (人) | 綾部 | 14,973 | 15,564 | 16,227 | 16,960 | 15,926 | 15,053 |
| | 中筋 | 2,909 | 2,720 | 2,794 | 2,952 | 3,522 | 4,277 |
| | 吉美 | 2,198 | 2,129 | 1,985 | 1,808 | 1,635 | 1,669 |
| | 西八田 | 3,049 | 2,913 | 2,732 | 2,379 | 2,170 | 2,029 |
| | 東八田 | 4,615 | 4,455 | 4,136 | 3,666 | 3,477 | 3,382 |
| | 山家 | 3,770 | 3,702 | 3,418 | 3,134 | 2,788 | 2,591 |
| | 口上林 | 2,059 | 2,008 | 1,738 | 1,471 | 1,310 | 1,183 |
| | 豊里 | 5,787 | 5,279 | 5,940 | 5,421 | 4,906 | 4,929 |
| | 物部 | 3,691 | 3,440 | 3,252 | 2,897 | 2,561 | 2,395 |
| | 志賀郷 | 3,801 | 3,504 | 3,171 | 2,731 | 2,455 | 2,212 |
| | 中上林 | 3,827 | 3,973 | 3,602 | 3,059 | 2,684 | 2,475 |
| | 奥上林 | 2,387 | 2,623 | 2,263 | 1,861 | 1,549 | 1,295 |
| | 佐賀 | 989 | 925 | — | — | — | — |

2 人 口

3 国勢調査人口推移(つづき)

各年10月1日現在

| 区分 \ 年 | | 昭和55年 | 昭和60年 | 平成2年 | 平成7年 | 平成12年 | 平成17年 |
|----------------------------------|-------------------------|-------------|-------------|-------------|-------------|-------------|-------------|
| 国内人口総数(人) | | 117,060,396 | 121,048,923 | 123,611,167 | 125,570,246 | 126,925,843 | 127,767,994 |
| 府内人口総数(人) | | 2,527,330 | 2,586,574 | 2,602,460 | 2,629,592 | 2,644,391 | 2,647,660 |
| 綾 部 市 | 人口総数(人) | 42,552 | 41,903 | 40,595 | 39,981 | 38,881 | 37,755 |
| | 世帯数(世帯) | 12,327 | 12,939 | 13,090 | 13,621 | 13,884 | 14,286 |
| | DID面積(km ²) | 3.0 | 3.0 | 2.7 | 3.3 | 3.4 | 3.6 |
| | DID人口(人) | 12,806 | 12,228 | 11,299 | 12,867 | 13,303 | 13,439 |
| 地 区 別 人 口 (人) | 綾部 | 14,483 | 14,161 | 13,826 | 13,977 | 13,841 | 13,031 |
| | 中筋 | 4,920 | 5,448 | 5,526 | 5,672 | 5,746 | 6,018 |
| | 吉美 | 1,675 | 1,619 | 1,549 | 1,414 | 1,419 | 2,145 |
| | 西八田 | 1,991 | 1,960 | 1,908 | 1,857 | 1,817 | 1,811 |
| | 東八田 | 3,228 | 3,086 | 2,894 | 2,692 | 2,458 | 2,237 |
| | 山家 | 2,469 | 2,348 | 2,249 | 2,087 | 1,878 | 1,736 |
| | 口上林 | 1,108 | 1,069 | 1,037 | 1,041 | 994 | 955 |
| | 豊里 | 4,793 | 4,827 | 4,735 | 4,738 | 4,803 | 4,466 |
| | 物部 | 2,387 | 2,331 | 2,213 | 2,148 | 2,008 | 1,847 |
| | 志賀郷 | 2,068 | 1,956 | 1,818 | 1,758 | 1,589 | 1,455 |
| | 中上林 | 2,265 | 2,060 | 1,917 | 1,743 | 1,545 | 1,375 |
| | 奥上林 | 1,165 | 1,038 | 923 | 854 | 783 | 679 |
| | 佐賀 | — | — | — | — | — | — |

- 注) 1 昭和30年以前の人口総数及び佐賀地区人口は総務庁推計値によります。
 2 昭和35年以後の佐賀地区人口は豊里地区に含みます。
 3 DID(人口集中地区)は、昭和35年調査から行った地域区分です。
 4 昭和30年以前の世帯数は、分村前の佐賀地区世帯数が不明のため、不詳としました。

2 人 口

4 年 齢 5 歳 階 級 別 人 口

各年10月1日現在

| 年 年 齢 | 平成12年 | | | 平成17年 | | | 年 齢 別 割 合 | |
|---------------|---------------|---------------|---------------|---------------|---------------|---------------|--------------|--------------|
| | 総 数 | 男 | 女 | 総 数 | 男 | 女 | 12年 | 17年 |
| | 人 | 人 | 人 | 人 | 人 | 人 | % | % |
| 総数 | 38,881 | 18,548 | 20,333 | 37,755 | 18,031 | 19,724 | 100.0 | 100.0 |
| 0～4歳 | 1,625 | 826 | 799 | 1,432 | 750 | 682 | 4.1 | 3.8 |
| 0 | 298 | 156 | 142 | 251 | 123 | 128 | 0.7 | 0.7 |
| 1 | 342 | 182 | 160 | 258 | 151 | 107 | 0.8 | 0.7 |
| 2 | 316 | 168 | 148 | 289 | 155 | 134 | 0.8 | 0.8 |
| 3 | 356 | 171 | 185 | 297 | 148 | 149 | 0.9 | 0.8 |
| 4 | 313 | 149 | 164 | 337 | 173 | 164 | 0.8 | 0.9 |
| 5～9歳 | 1,734 | 880 | 854 | 1,718 | 906 | 812 | 4.4 | 4.6 |
| 5 | 312 | 155 | 157 | 330 | 182 | 148 | 0.8 | 0.9 |
| 6 | 349 | 182 | 167 | 353 | 190 | 163 | 0.8 | 0.9 |
| 7 | 337 | 169 | 168 | 333 | 186 | 147 | 0.8 | 0.9 |
| 8 | 353 | 171 | 182 | 366 | 179 | 187 | 0.9 | 1.0 |
| 9 | 383 | 203 | 180 | 336 | 169 | 167 | 0.9 | 0.9 |
| 10～14歳 | 2,021 | 1,060 | 961 | 1,768 | 894 | 874 | 5.1 | 4.7 |
| 10 | 369 | 189 | 180 | 333 | 157 | 176 | 0.9 | 0.9 |
| 11 | 394 | 193 | 201 | 347 | 178 | 169 | 1 | 0.9 |
| 12 | 387 | 215 | 172 | 347 | 182 | 165 | 0.9 | 0.9 |
| 13 | 437 | 236 | 201 | 354 | 171 | 183 | 1.1 | 0.9 |
| 14 | 434 | 227 | 207 | 387 | 206 | 181 | 1.1 | 1.0 |
| 15～19歳 | 1,909 | 997 | 912 | 1,655 | 864 | 791 | 4.9 | 4.4 |
| 15 | 437 | 228 | 209 | 365 | 184 | 181 | 1.1 | 1.0 |
| 16 | 471 | 239 | 232 | 390 | 191 | 199 | 1.2 | 1.0 |
| 17 | 476 | 250 | 226 | 378 | 208 | 170 | 1.2 | 1.0 |
| 18 | 306 | 148 | 158 | 316 | 169 | 147 | 0.7 | 0.8 |
| 19 | 219 | 132 | 87 | 206 | 112 | 94 | 0.5 | 0.5 |
| 20～24歳 | 1,588 | 797 | 791 | 1,242 | 636 | 606 | 4 | 3.3 |
| 20 | 237 | 125 | 112 | 216 | 109 | 107 | 0.6 | 0.6 |
| 21 | 273 | 135 | 138 | 227 | 113 | 114 | 0.7 | 0.6 |
| 22 | 344 | 167 | 177 | 244 | 125 | 119 | 0.8 | 0.6 |
| 23 | 345 | 173 | 172 | 248 | 127 | 121 | 0.8 | 0.7 |
| 24 | 389 | 197 | 192 | 307 | 162 | 145 | 1.0 | 0.8 |
| 25～29歳 | 2,211 | 1,091 | 1,120 | 1,833 | 925 | 908 | 5.6 | 4.9 |
| 25 | 446 | 219 | 227 | 334 | 188 | 146 | 1.1 | 0.9 |
| 26 | 435 | 195 | 240 | 350 | 174 | 176 | 1.1 | 0.9 |
| 27 | 438 | 233 | 205 | 394 | 188 | 206 | 1.1 | 1.0 |
| 28 | 472 | 232 | 240 | 366 | 179 | 187 | 1.2 | 1.0 |
| 29 | 420 | 212 | 208 | 389 | 196 | 193 | 1 | 1.0 |
| 30～34歳 | 1,926 | 968 | 958 | 2,280 | 1,147 | 1,133 | 4.9 | 6.0 |
| 30 | 452 | 237 | 215 | 446 | 215 | 231 | 1.1 | 1.2 |
| 31 | 413 | 206 | 207 | 449 | 218 | 231 | 1 | 1.2 |
| 32 | 378 | 172 | 206 | 490 | 264 | 226 | 0.9 | 1.3 |
| 33 | 391 | 204 | 187 | 454 | 234 | 220 | 1 | 1.2 |
| 34 | 292 | 149 | 143 | 441 | 216 | 225 | 0.7 | 1.2 |

2 人 口

| 年 年齢 | 平成12年 | | | 平成17年 | | | 年齢別割合 | |
|---------------|--------------|--------------|--------------|--------------|--------------|--------------|------------|------------|
| | 総 数 | 男 | 女 | 総 数 | 男 | 女 | 12年 | 17年 |
| | 人 | 人 | 人 | 人 | 人 | 人 | % | % |
| 35～39歳 | 1,814 | 935 | 879 | 1,971 | 1,006 | 965 | 4.6 | 5.2 |
| 35 | 373 | 189 | 184 | 428 | 232 | 196 | 0.9 | 1.1 |
| 36 | 341 | 173 | 168 | 430 | 216 | 214 | 0.8 | 1.1 |
| 37 | 364 | 201 | 163 | 409 | 199 | 210 | 0.9 | 1.1 |
| 38 | 369 | 198 | 171 | 410 | 213 | 197 | 0.9 | 1.1 |
| 39 | 367 | 174 | 193 | 294 | 146 | 148 | 0.9 | 0.8 |
| 40～44歳 | 2,017 | 1,001 | 1,016 | 1,827 | 925 | 902 | 5.1 | 4.8 |
| 40 | 368 | 184 | 184 | 371 | 188 | 183 | 0.9 | 1.0 |
| 41 | 447 | 231 | 216 | 359 | 174 | 185 | 1.1 | 1.0 |
| 42 | 405 | 201 | 204 | 363 | 197 | 166 | 1.0 | 1.0 |
| 43 | 409 | 193 | 216 | 376 | 202 | 174 | 1 | 1.0 |
| 44 | 388 | 192 | 196 | 358 | 164 | 194 | 0.9 | 0.9 |
| 45～49歳 | 2,490 | 1,233 | 1,257 | 2,039 | 1,004 | 1,035 | 6.4 | 5.4 |
| 45 | 447 | 207 | 240 | 388 | 195 | 193 | 1.1 | 1.0 |
| 46 | 460 | 227 | 233 | 449 | 231 | 218 | 1.1 | 1.2 |
| 47 | 461 | 225 | 236 | 410 | 193 | 217 | 1.1 | 1.1 |
| 48 | 533 | 258 | 275 | 406 | 193 | 213 | 1.3 | 1.1 |
| 49 | 589 | 316 | 273 | 386 | 192 | 194 | 1.5 | 1.0 |
| 50～54歳 | 3,171 | 1,546 | 1,625 | 2,490 | 1,232 | 1,258 | 8.1 | 6.6 |
| 50 | 605 | 317 | 288 | 455 | 210 | 245 | 1.5 | 1.2 |
| 51 | 721 | 346 | 375 | 461 | 229 | 232 | 1.8 | 1.2 |
| 52 | 751 | 380 | 371 | 452 | 217 | 235 | 1.9 | 1.2 |
| 53 | 682 | 308 | 374 | 535 | 260 | 275 | 1.7 | 1.4 |
| 54 | 412 | 195 | 217 | 587 | 316 | 271 | 1 | 1.6 |
| 55～59歳 | 2,731 | 1,373 | 1,358 | 3,160 | 1,525 | 1,635 | 7 | 8.4 |
| 55 | 458 | 239 | 219 | 616 | 321 | 295 | 1.1 | 1.6 |
| 56 | 584 | 305 | 279 | 720 | 350 | 370 | 1.5 | 1.9 |
| 57 | 533 | 262 | 271 | 740 | 368 | 372 | 1.3 | 2.0 |
| 58 | 582 | 291 | 291 | 672 | 291 | 381 | 1.4 | 1.8 |
| 59 | 574 | 276 | 298 | 412 | 195 | 217 | 1.4 | 1.1 |
| 60～64歳 | 2,683 | 1,213 | 1,470 | 2,733 | 1,363 | 1,370 | 6.9 | 7.2 |
| 60 | 527 | 247 | 280 | 473 | 248 | 225 | 1.3 | 1.3 |
| 61 | 437 | 188 | 249 | 578 | 301 | 277 | 1.1 | 1.5 |
| 62 | 565 | 252 | 313 | 539 | 264 | 275 | 1.4 | 1.4 |
| 63 | 573 | 258 | 315 | 583 | 289 | 294 | 1.4 | 1.5 |
| 64 | 581 | 268 | 313 | 560 | 261 | 299 | 1.4 | 1.5 |
| 65～69歳 | 2,996 | 1,427 | 1,569 | 2,605 | 1,170 | 1,435 | 7.7 | 6.9 |
| 65 | 569 | 282 | 287 | 514 | 242 | 272 | 1.4 | 1.4 |
| 66 | 579 | 287 | 292 | 429 | 184 | 245 | 1.4 | 1.1 |
| 67 | 563 | 265 | 298 | 545 | 240 | 305 | 1.4 | 1.4 |
| 68 | 650 | 307 | 343 | 566 | 254 | 312 | 1.6 | 1.5 |
| 69 | 635 | 286 | 349 | 551 | 250 | 301 | 1.6 | 1.5 |

2 人 口

| 年 年 齢 | 平成12年 | | | 平成17年 | | | 年 齢 別 割 合 | |
|---------------|--------------|--------------|--------------|--------------|--------------|--------------|------------|------------|
| | 総 数 | 男 | 女 | 総 数 | 男 | 女 | 12年 | 17年 |
| | 人 | 人 | 人 | 人 | 人 | 人 | % | % |
| 70～74歳 | 2,959 | 1,391 | 1,568 | 2,786 | 1,302 | 1,484 | 7.6 | 7.4 |
| 70 | 584 | 275 | 309 | 531 | 261 | 270 | 1.5 | 1.4 |
| 71 | 603 | 290 | 313 | 552 | 260 | 292 | 1.5 | 1.5 |
| 72 | 608 | 284 | 324 | 530 | 246 | 284 | 1.5 | 1.4 |
| 73 | 575 | 269 | 306 | 594 | 267 | 327 | 1.4 | 1.6 |
| 74 | 589 | 273 | 316 | 579 | 268 | 311 | 1.5 | 1.5 |
| 75～79歳 | 2,130 | 831 | 1,299 | 2,634 | 1,167 | 1,467 | 5.4 | 7.0 |
| 75 | 535 | 232 | 303 | 534 | 228 | 306 | 1.3 | 1.4 |
| 76 | 467 | 203 | 264 | 523 | 239 | 284 | 1.2 | 1.4 |
| 77 | 421 | 162 | 259 | 536 | 244 | 292 | 1 | 1.4 |
| 78 | 366 | 125 | 241 | 521 | 231 | 290 | 0.9 | 1.4 |
| 79 | 341 | 109 | 232 | 520 | 225 | 295 | 0.8 | 1.4 |
| 80～84歳 | 1,472 | 541 | 931 | 1,756 | 616 | 1,140 | 3.7 | 4.7 |
| 80 | 367 | 134 | 233 | 449 | 178 | 271 | 0.9 | 1.2 |
| 81 | 264 | 104 | 160 | 409 | 153 | 256 | 0.6 | 1.1 |
| 82 | 316 | 117 | 199 | 338 | 122 | 216 | 0.8 | 0.9 |
| 83 | 269 | 86 | 183 | 308 | 97 | 211 | 0.6 | 0.8 |
| 84 | 256 | 100 | 156 | 252 | 66 | 186 | 0.6 | 0.7 |
| 85～89歳 | 926 | 292 | 634 | 1,039 | 332 | 707 | 2.3 | 2.8 |
| 85 | 228 | 83 | 145 | 284 | 95 | 189 | 0.5 | 0.8 |
| 86 | 184 | 69 | 115 | 197 | 68 | 129 | 0.4 | 0.5 |
| 87 | 176 | 43 | 133 | 212 | 65 | 147 | 0.4 | 0.6 |
| 88 | 187 | 49 | 138 | 170 | 52 | 118 | 0.4 | 0.5 |
| 89 | 151 | 48 | 103 | 176 | 52 | 124 | 0.3 | 0.5 |
| 90～94歳 | 383 | 112 | 271 | 529 | 144 | 385 | 0.9 | 1.4 |
| 90 | 111 | 37 | 74 | 138 | 40 | 98 | 0.2 | 0.4 |
| 91 | 96 | 33 | 63 | 110 | 34 | 76 | 0.2 | 0.3 |
| 92 | 80 | 21 | 59 | 106 | 25 | 81 | 0.2 | 0.3 |
| 93 | 55 | 15 | 40 | 102 | 20 | 82 | 0.1 | 0.3 |
| 94 | 41 | 6 | 35 | 73 | 25 | 48 | 0.1 | 0.2 |
| 95～99歳 | 86 | 29 | 57 | 130 | 26 | 104 | 0.2 | 0.3 |
| 95 | 36 | 15 | 21 | 46 | 8 | 38 | 0.0 | 0.1 |
| 96 | 19 | 4 | 15 | 34 | 8 | 26 | 0.0 | 0.1 |
| 97 | 15 | 2 | 13 | 26 | 5 | 21 | 0.0 | 0.1 |
| 98 | 9 | 5 | 4 | 16 | 3 | 13 | 0.0 | 0.0 |
| 99 | 7 | 3 | 4 | 8 | 2 | 6 | - | 0.0 |
| 100歳以上 | 4 | 1 | 3 | 13 | 5 | 8 | - | 0.0 |
| 不詳 | 5 | 4 | 1 | 115 | 92 | 23 | 0.0 | 0.3 |
| 再掲 | | | | | | | | |
| 15歳未満 | 5,380 | 2,766 | 2,614 | 4,918 | 2,550 | 2,368 | 13.8 | 13.0 |
| 15～64歳 | 22,540 | 11,154 | 11,386 | 21,230 | 10,627 | 10,603 | 58.0 | 56.2 |
| 65歳以上 | 10,956 | 4,624 | 6,332 | 11,492 | 4,762 | 6,730 | 28.2 | 30.4 |

資料…国勢調査

2 人 口

5 世帯の種類

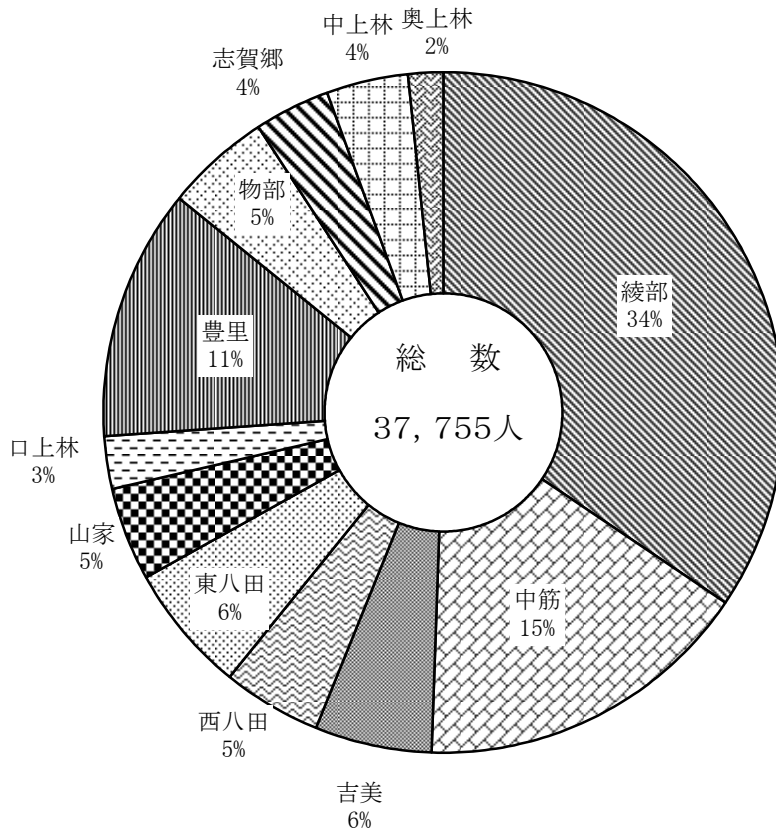
(平成17年10月1日)

| 地区別 | 世帯数 | 人 口 | | | 女100人 に対し男 | 一世帯 当たり 人員 | 人口密度 (1km ² 当たり) | 一 般 世 帯 | | | | | 施設等世帯 | | | | |
|-----|--------|--------|--------|--------|---------------|------------------|-----------------------------------|---------|-------|-------|-------|-------|----------|--------------|------|------|------|
| | | 総 数 | 男 | 女 | | | | 世 帯 数 | | | | | 世帯 人員 | 1世帯当 たり人員 | 世帯数 | 世帯人員 | |
| | | | | | | | | 総 数 | 1 人 | 2 人 | 3 人 | 4 人 | | | | | 5人以上 |
| 総 数 | 14,286 | 37,755 | 18,031 | 19,724 | 91.4 | 2.64 | 108.8 | 14,161 | 3,341 | 4,734 | 2,623 | 1,982 | 1,481 | 36,938 | 2.61 | 20 | 702 |
| 綾 部 | 5,243 | 13,031 | 6,178 | 6,853 | 90.2 | 2.49 | 861.3 | 5,218 | 1,460 | 1,662 | 940 | 771 | 385 | 12,783 | 2.45 | 7 | 229 |
| 中 筋 | 2,269 | 6,018 | 2,958 | 3,060 | 96.7 | 2.65 | 426.5 | 2,235 | 522 | 701 | 421 | 373 | 218 | 5,897 | 2.64 | 2 | 81 |
| 吉 美 | 731 | 2,145 | 1,042 | 1,103 | 94.5 | 2.93 | 188.3 | 731 | 116 | 217 | 152 | 144 | 102 | 2,145 | 2.93 | - | - |
| 西八田 | 735 | 1,811 | 897 | 914 | 98.1 | 2.46 | 107.2 | 681 | 181 | 212 | 129 | 85 | 74 | 1,756 | 2.58 | - | - |
| 東八田 | 808 | 2,237 | 1,062 | 1,175 | 90.4 | 2.77 | 62.0 | 808 | 146 | 301 | 147 | 102 | 112 | 2,237 | 2.77 | - | - |
| 山 家 | 643 | 1,736 | 837 | 899 | 93.1 | 2.70 | 53.3 | 643 | 135 | 226 | 120 | 80 | 82 | 1,736 | 2.70 | - | - |
| 口上林 | 317 | 955 | 460 | 495 | 92.9 | 3.01 | 35.2 | 311 | 70 | 120 | 58 | 30 | 33 | 792 | 2.55 | 6 | 163 |
| 豊 里 | 1,458 | 4,466 | 2,109 | 2,357 | 89.5 | 3.06 | 177.5 | 1,455 | 258 | 455 | 304 | 194 | 244 | 4,249 | 2.92 | 3 | 217 |
| 物 部 | 649 | 1,847 | 860 | 987 | 87.1 | 2.85 | 112.5 | 648 | 118 | 221 | 130 | 80 | 99 | 1,842 | 2.84 | 1 | 5 |
| 志賀郷 | 579 | 1,455 | 676 | 779 | 86.8 | 2.51 | 54.1 | 579 | 134 | 234 | 94 | 56 | 61 | 1,455 | 2.51 | - | - |
| 中上林 | 546 | 1,375 | 645 | 730 | 88.4 | 2.52 | 26.7 | 544 | 114 | 239 | 88 | 51 | 52 | 1,367 | 2.51 | 1 | 7 |
| 奥上林 | 308 | 679 | 307 | 372 | 82.5 | 2.20 | 9.2 | 308 | 87 | 146 | 40 | 16 | 19 | 679 | 2.20 | - | - |

注) 総数に不詳を含む

資料… 平成17年国勢調査

6 地区別人口割合(平成17年10月1日)



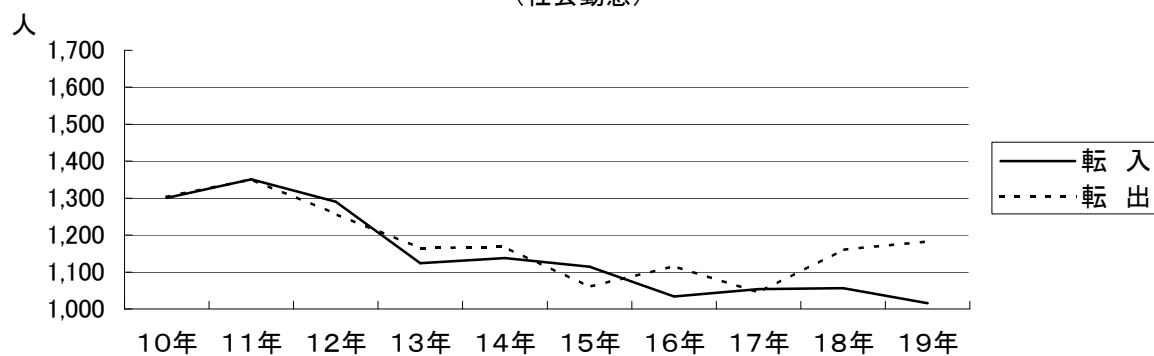
2 人 口

7 人口動態

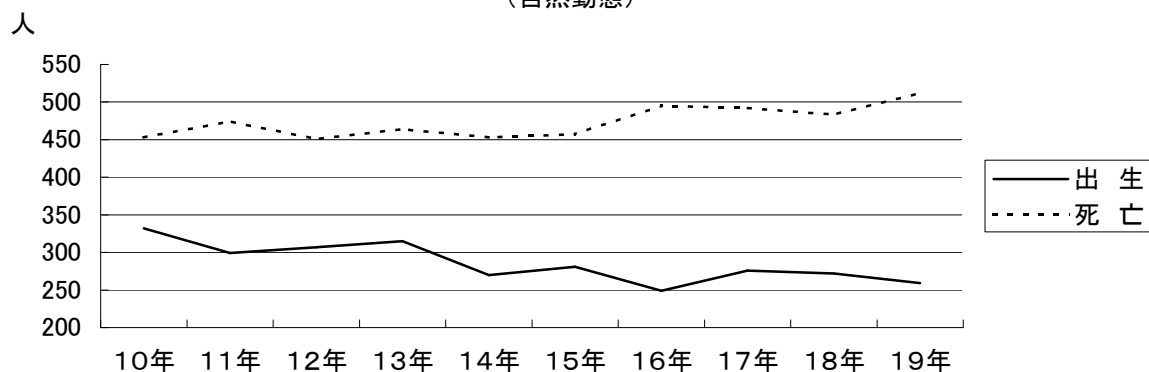
| 区 分 年 度 | 自然動態 | | | 社会動態 | | | 婚 姻 | 離 婚 | 死 産 |
|------------|------|-----|-------|-------|-------|-------|-----|-----|-----|
| | 出 生 | 死 亡 | 増 減 | 転 入 | 転 出 | 増 減 | | | |
| 平成10年度 | 332 | 453 | △121 | 1,301 | 1,303 | △2 | 193 | 47 | 3 |
| 平成11年度 | 299 | 474 | △175 | 1,351 | 1,351 | - | 206 | 62 | 6 |
| 平成12年度 | 307 | 451 | △ 144 | 1,290 | 1,257 | 33 | 180 | 62 | 5 |
| 平成13年度 | 315 | 464 | △ 149 | 1,124 | 1,165 | △ 41 | 169 | 72 | 3 |
| 平成14年度 | 270 | 453 | △ 183 | 1,138 | 1,168 | △ 30 | 174 | 73 | 10 |
| 平成15年度 | 281 | 457 | △ 176 | 1,114 | 1,060 | 54 | 152 | 64 | 9 |
| 平成16年度 | 249 | 495 | △ 246 | 1,034 | 1,116 | △ 82 | 157 | 61 | 5 |
| 平成17年度 | 276 | 492 | △ 216 | 1,054 | 1,044 | 10 | 167 | 44 | 5 |
| 平成18年度 | 272 | 483 | △ 211 | 1,056 | 1,160 | △ 104 | 148 | 55 | 3 |
| 平成19年度 | 259 | 512 | △ 253 | 1,016 | 1,183 | △ 167 | 149 | 57 | 8 |

資料提供…市民・国保課

(社会動態)



(自然動態)



2 人 口

8 外国人登録人口

各年3月末現在

| 区分 \ 年 | 平成16年 | 平成17年 | 平成18年 | 平成19年 | 平成20年 |
|------------|-------|-------|-------|-------|-------|
| 総 数 | 489 | 465 | 459 | 387 | 380 |
| 韓 国 ・ 朝 鮮 | 129 | 129 | 126 | 109 | 109 |
| 中 国 | 70 | 98 | 98 | 155 | 169 |
| ア メ リ カ | 6 | 5 | 5 | 5 | 3 |
| イ ギ リ ス | 3 | 3 | 4 | - | 1 |
| タ イ | 17 | 18 | 18 | 2 | 3 |
| インドネシア | 51 | 59 | 49 | 9 | 4 |
| カ ナ ダ | 3 | 3 | 3 | 2 | 2 |
| タンザニア | - | - | 1 | 1 | 1 |
| フィリピン | 140 | 73 | 70 | 56 | 36 |
| ブラジル | 15 | 16 | 16 | 6 | 7 |
| ペ ル ー | 2 | 2 | 2 | 2 | 1 |
| ボリヴィア | 50 | 54 | 50 | 33 | 35 |
| パキスタン | - | 2 | 3 | - | 1 |
| ベトナム | 1 | 1 | 1 | 4 | 5 |
| ルーマニア | 2 | 2 | 2 | - | - |
| ウクライナ | - | - | 3 | - | - |
| アフガニスタン | - | - | 4 | - | - |
| ニュージーランド | - | - | - | - | 1 |
| カザフスタン | - | - | 2 | 2 | - |
| ロシア | - | - | 2 | 1 | 2 |

資料提供…市民・国保課

2 人 口

9 推計人口の推移

| 基 準 日 | 総数及び前月との差 | | 男 | 女 | 世 帯 数 |
|-----------|-----------|-------|--------|--------|--------|
| | 人 | 人 | 人 | 人 | 世帯 |
| 平成17年1月1日 | 38,196 | 38196 | 18,247 | 19,949 | 14,377 |
| 2月1日 | 38,166 | △ 30 | 18,246 | 19,920 | 14,374 |
| 3月1日 | 38,144 | △ 22 | 18,238 | 19,906 | 14,373 |
| 4月1日 | 37,992 | △ 152 | 18,165 | 19,827 | 14,354 |
| 5月1日 | 38,015 | 23 | 18,184 | 19,831 | 14,394 |
| 6月1日 | 38,020 | 5 | 18,191 | 19,829 | 14,419 |
| 7月1日 | 37,996 | △ 24 | 18,174 | 19,822 | 14,424 |
| 8月1日 | 37,948 | △ 48 | 18,159 | 19,789 | 14,416 |
| 9月1日 | 37,924 | △ 24 | 18,159 | 19,765 | 14,410 |
| 10月1日 | 37,755 | △ 169 | 18,031 | 19,724 | 14,286 |
| 11月1日 | 37,790 | 35 | 18,049 | 19,741 | 14,319 |
| 12月1日 | 37,784 | △ 6 | 18,043 | 19,741 | 14,332 |
| 平成18年1月1日 | 37,784 | 0 | 18,044 | 19,740 | 14,338 |
| 2月1日 | 37,736 | △ 48 | 18,022 | 19,714 | 14,322 |
| 3月1日 | 37,723 | △ 13 | 17,990 | 19,733 | 14,347 |
| 4月1日 | 37,532 | △ 191 | 17,892 | 19,640 | 14,340 |
| 5月1日 | 37,514 | △ 18 | 17,903 | 19,611 | 14,369 |
| 6月1日 | 37,473 | △ 41 | 17,879 | 19,594 | 14,364 |
| 7月1日 | 37,452 | △ 21 | 17,856 | 19,596 | 14,362 |
| 8月1日 | 37,485 | 33 | 17,883 | 19,602 | 14,396 |
| 9月1日 | 37,520 | 35 | 17,909 | 19,611 | 14,436 |
| 10月1日 | 37,495 | △ 25 | 17,894 | 19,601 | 14,427 |
| 11月1日 | 37,513 | 18 | 17,896 | 19,617 | 14,476 |
| 12月1日 | 37,524 | 11 | 17,880 | 19,644 | 14,495 |
| 平成19年1月1日 | 37,516 | △ 8 | 17,873 | 19,643 | 14,512 |
| 2月1日 | 37,506 | △ 10 | 17,875 | 19,631 | 14,522 |
| 3月1日 | 37,461 | △ 45 | 17,856 | 19,605 | 14,537 |
| 4月1日 | 37,258 | △ 203 | 17,780 | 19,478 | 14,483 |
| 5月1日 | 37,248 | △ 10 | 17,767 | 19,481 | 14,526 |
| 6月1日 | 37,253 | 5 | 17,783 | 19,470 | 14,571 |
| 7月1日 | 37,216 | △ 37 | 17,765 | 19,451 | 14,556 |
| 8月1日 | 37,194 | △ 22 | 17,761 | 19,433 | 14,554 |
| 9月1日 | 37,187 | △ 7 | 17,772 | 19,415 | 14,556 |
| 10月1日 | 37,145 | △ 42 | 17,751 | 19,394 | 14,552 |
| 11月1日 | 37,163 | 18 | 17,750 | 19,413 | 14,573 |
| 12月1日 | 37,125 | △ 38 | 17,732 | 19,393 | 14,582 |
| 平成20年1月1日 | 37,081 | △ 44 | 17,723 | 19,358 | 14,582 |
| 2月1日 | 37,028 | △ 53 | 17,693 | 19,335 | 14,563 |
| 3月1日 | 36,980 | △ 48 | 17,665 | 19,315 | 14,553 |
| 4月1日 | 36,814 | △ 166 | 17,560 | 19,254 | 14,535 |
| 5月1日 | 36,850 | 36 | 17,589 | 19,261 | 14,574 |
| 6月1日 | 36,821 | △ 29 | 17,566 | 19,255 | 14,597 |
| 7月1日 | 36,826 | 5 | 17,578 | 19,248 | 14,617 |
| 8月1日 | 36,816 | △ 10 | 17,574 | 19,242 | 14,611 |
| 9月1日 | 36,783 | △ 33 | 17,555 | 19,228 | 14,616 |

注) 推計人口とは、5年毎に実施される「国勢調査」の総人口を基に、住民基本台帳に記録された方の増減を差し引いて出された数値です。

資料提供…総務課

2 人 口

10 住民基本台帳人口の推移

| 基 準 日 | 総数及び前月との差 | | 男 | 女 | 世 帯 数 |
|----------|-----------|--------|--------|--------|--------|
| | 人 | 人 | 人 | 人 | 世帯 |
| 平成17年1月末 | 38,917 | 38,917 | 18,626 | 20,291 | 15,016 |
| 2月末 | 38,892 | △ 25 | 18,617 | 20,275 | 15,013 |
| 3月末 | 38,735 | △ 157 | 18,542 | 20,193 | 14,989 |
| 4月末 | 38,741 | 6 | 18,554 | 20,187 | 15,012 |
| 5月末 | 38,738 | △ 3 | 18,558 | 20,180 | 15,029 |
| 6月末 | 38,709 | △ 29 | 18,539 | 20,170 | 15,029 |
| 7月末 | 38,661 | △ 48 | 18,520 | 20,141 | 15,021 |
| 8月末 | 38,686 | 25 | 18,520 | 20,166 | 15,014 |
| 9月末 | 38,620 | △ 66 | 18,517 | 20,103 | 15,030 |
| 10月末 | 38,654 | 34 | 18,533 | 20,121 | 15,063 |
| 11月末 | 38,652 | △ 2 | 18,525 | 20,127 | 15,080 |
| 12月末 | 38,660 | 8 | 18,529 | 20,131 | 15,091 |
| 平成18年1月末 | 38,613 | △ 47 | 18,507 | 20,106 | 15,075 |
| 2月末 | 38,607 | △ 6 | 18,486 | 20,121 | 15,107 |
| 3月末 | 38,424 | △ 183 | 18,392 | 20,032 | 15,110 |
| 4月末 | 38,406 | △ 18 | 18,401 | 20,005 | 15,139 |
| 5月末 | 38,383 | △ 23 | 18,394 | 19,989 | 15,151 |
| 6月末 | 38,352 | △ 31 | 18,370 | 19,982 | 15,142 |
| 7月末 | 38,365 | 13 | 18,389 | 19,976 | 15,155 |
| 8月末 | 38,395 | 30 | 18,412 | 19,983 | 15,189 |
| 9月末 | 38,376 | △ 19 | 18,405 | 19,971 | 15,186 |
| 10月末 | 38,371 | △ 5 | 18,402 | 19,969 | 15,211 |
| 11月末 | 38,369 | △ 2 | 18,386 | 19,983 | 15,219 |
| 12月末 | 38,353 | △ 16 | 18,378 | 19,975 | 15,228 |
| 平成19年1月末 | 38,347 | △ 6 | 18,378 | 19,969 | 15,242 |
| 2月末 | 38,311 | △ 36 | 18,362 | 19,949 | 15,262 |
| 3月末 | 38,237 | △ 74 | 18,331 | 19,906 | 15,296 |
| 4月末 | 38,155 | △ 82 | 18,276 | 19,879 | 15,312 |
| 5月末 | 38,153 | △ 2 | 18,291 | 19,862 | 15,349 |
| 6月末 | 38,117 | △ 36 | 18,272 | 19,845 | 15,338 |
| 7月末 | 38,103 | △ 14 | 18,267 | 19,836 | 15,347 |
| 8月末 | 38,115 | 12 | 18,279 | 19,836 | 15,366 |
| 9月末 | 38,073 | △ 42 | 18,260 | 19,813 | 15,364 |
| 10月末 | 38,079 | 6 | 18,260 | 19,819 | 15,374 |
| 11月末 | 38,037 | △ 42 | 18,240 | 19,797 | 15,380 |
| 12月末 | 38,002 | △ 35 | 18,233 | 19,769 | 15,385 |
| 平成20年1月末 | 37,959 | △ 43 | 18,204 | 19,755 | 15,374 |
| 2月末 | 37,918 | △ 41 | 18,175 | 19,743 | 15,368 |
| 3月末 | 37,817 | △ 101 | 18,120 | 19,697 | 15,365 |
| 4月末 | 37,765 | △ 52 | 18,099 | 19,666 | 15,370 |
| 5月末 | 37,729 | △ 36 | 18,075 | 19,654 | 15,385 |
| 6月末 | 37,734 | 5 | 18,089 | 19,645 | 15,409 |
| 7月末 | 37,735 | 1 | 18,084 | 19,651 | 15,414 |
| 8月末 | 37,694 | △ 41 | 18,063 | 19,631 | 15,413 |
| 9月末 | 37,663 | △ 31 | 18,048 | 19,615 | 15,416 |

注) 住民基本台帳人口とは、綾部市の住民基本台帳に記録されている人口のことをいいます。なお、ここには外国人登録されている方は含んでいません。

資料提供…市民・国保課

2 人 口

11 自治会区域内別住民基本台帳人口

各年3月末現在

| 地 区 | 平成19年 | | | | 平成20年 | | | |
|----------------|---------------|---------------|---------------|---------------|---------------|---------------|---------------|---------------|
| | 世帯数 | 人口 | 男 | 女 | 世帯数 | 人口 | 男 | 女 |
| 総 数 | 15,296 | 38,237 | 18,331 | 19,906 | 15,365 | 37,817 | 18,120 | 19,697 |
| 綾 部 地 区 | 5,219 | 12,880 | 6,126 | 6,754 | 5,234 | 12,717 | 6,036 | 6,681 |
| 東 本 町 | 71 | 169 | 83 | 86 | 71 | 166 | 82 | 84 |
| 西 本 町 | 36 | 79 | 38 | 41 | 35 | 75 | 36 | 39 |
| 南 西 町 | 25 | 61 | 28 | 33 | 25 | 62 | 27 | 35 |
| 北 西 町 | 82 | 211 | 99 | 112 | 77 | 200 | 94 | 106 |
| 広 小 路 | 34 | 97 | 40 | 57 | 33 | 92 | 38 | 54 |
| 西 新 町 | 41 | 91 | 47 | 44 | 39 | 87 | 45 | 42 |
| 新 広 小 路 | 57 | 130 | 60 | 70 | 57 | 127 | 58 | 69 |
| 駅 前 町 | 56 | 133 | 66 | 67 | 58 | 134 | 67 | 67 |
| 相 生 町 | 39 | 72 | 30 | 42 | 37 | 70 | 30 | 40 |
| 幸 通 町 | 46 | 111 | 55 | 56 | 69 | 152 | 73 | 79 |
| 若 松 町 | 96 | 208 | 87 | 121 | 95 | 210 | 90 | 120 |
| 上 町 | 62 | 138 | 63 | 75 | 60 | 140 | 60 | 80 |
| 並 松 町 | 72 | 181 | 83 | 98 | 73 | 181 | 82 | 99 |
| 川 糸 町 | 101 | 208 | 95 | 113 | 97 | 203 | 91 | 112 |
| 新 宮 町 | 60 | 133 | 62 | 71 | 57 | 125 | 56 | 69 |
| 上 野 町 | 273 | 639 | 309 | 330 | 273 | 624 | 302 | 322 |
| 新 町 | 46 | 115 | 50 | 65 | 45 | 115 | 52 | 63 |
| 田 町 | 52 | 109 | 49 | 60 | 49 | 103 | 46 | 57 |
| 月 見 町 | 64 | 156 | 61 | 95 | 65 | 153 | 61 | 92 |
| 中 ノ 町 | 63 | 153 | 74 | 79 | 61 | 148 | 73 | 75 |
| 天 神 町 | 72 | 153 | 65 | 88 | 71 | 153 | 68 | 85 |
| 本 町 四 丁 目 | 50 | 122 | 52 | 70 | 51 | 127 | 56 | 71 |
| 本 町 五、六 丁 目 | 46 | 102 | 51 | 51 | 44 | 100 | 49 | 51 |
| 本 町 七 丁 目 | 50 | 103 | 51 | 52 | 47 | 98 | 48 | 50 |
| 本 町 八 丁 目 | 23 | 45 | 22 | 23 | 24 | 44 | 21 | 23 |
| 東 神 宮 寺 | 129 | 300 | 137 | 163 | 131 | 292 | 133 | 159 |
| 西 神 宮 寺 | 197 | 422 | 207 | 215 | 191 | 406 | 198 | 208 |
| 井 倉 町 | 313 | 754 | 369 | 385 | 313 | 736 | 355 | 381 |
| 宮 代 町 | 90 | 213 | 104 | 109 | 92 | 213 | 103 | 110 |
| 青 野 町 | 578 | 1,446 | 698 | 748 | 584 | 1,440 | 692 | 748 |
| 綾 中 町 | 153 | 391 | 181 | 210 | 150 | 379 | 172 | 207 |
| 味 方 町 | 415 | 1,064 | 502 | 562 | 431 | 1,082 | 517 | 565 |
| 野 田 町 | 50 | 122 | 58 | 64 | 50 | 120 | 58 | 62 |
| 寺 町 東 | 108 | 231 | 110 | 121 | 106 | 224 | 104 | 120 |
| 田 野 町 | 212 | 564 | 290 | 274 | 205 | 528 | 271 | 257 |
| グ ン ゼ | 37 | 113 | 61 | 52 | 34 | 113 | 61 | 52 |
| 明 知 町 | 107 | 232 | 109 | 123 | 110 | 228 | 107 | 121 |
| 中 神 宮 寺 | 202 | 472 | 213 | 259 | 207 | 468 | 213 | 255 |
| 寺 町 西 | 332 | 886 | 424 | 462 | 331 | 874 | 414 | 460 |
| 雇用促進住宅 | 66 | 136 | 73 | 63 | 67 | 133 | 71 | 62 |
| 紫 水 ケ 丘 | 249 | 754 | 363 | 391 | 254 | 730 | 352 | 378 |
| 西 町 団 地 | 114 | 329 | 149 | 180 | 115 | 329 | 151 | 178 |
| 弥 生 団 地 | 63 | 213 | 117 | 96 | 61 | 207 | 114 | 93 |
| 上 野 団 地 | 71 | 197 | 83 | 114 | 74 | 202 | 88 | 114 |
| 綾部合同宿舎 | 38 | 85 | 50 | 35 | 40 | 91 | 50 | 41 |
| 井 倉 新 町 団 地 | 78 | 237 | 108 | 129 | 75 | 233 | 107 | 126 |

2 人 口

各年3月末現在

| 地 区 | 平成19年 | | | | 平成20年 | | | |
|------------------|--------------------------|------------------------|-----------------------|-----------------------|--------------------------|------------------------|-----------------------|-----------------------|
| | 世帯数 <small>世帯</small> | 人口 <small>人</small> | 男 <small>人</small> | 女 <small>人</small> | 世帯数 <small>世帯</small> | 人口 <small>人</small> | 男 <small>人</small> | 女 <small>人</small> |
| 中 筋 地 区 | 2,386 | 6,173 | 3,063 | 3,110 | 2,396 | 6,093 | 3,006 | 3,087 |
| 岡 町 | 171 | 417 | 213 | 204 | 180 | 436 | 220 | 216 |
| 延 町 | 119 | 295 | 145 | 150 | 120 | 297 | 146 | 151 |
| 上 延 町 | 528 | 1416 | 715 | 701 | 519 | 1387 | 695 | 692 |
| 高 津 町 | 442 | 1,121 | 528 | 593 | 445 | 1,097 | 520 | 577 |
| 安 場 町 | 71 | 207 | 101 | 106 | 71 | 209 | 99 | 110 |
| 鳥 ヶ 坪 | 102 | 267 | 137 | 130 | 105 | 256 | 128 | 128 |
| 夕 陽 ヶ 丘 | 338 | 801 | 394 | 407 | 339 | 775 | 386 | 389 |
| 大 島 町 東 | 197 | 503 | 265 | 238 | 192 | 479 | 249 | 230 |
| 大 島 町 中 | 225 | 619 | 302 | 317 | 230 | 627 | 302 | 325 |
| 大 島 町 西 | 193 | 527 | 263 | 264 | 195 | 530 | 261 | 269 |
| 吉 美 地 区 | 833 | 2,367 | 1,150 | 1,217 | 853 | 2,402 | 1,173 | 1,229 |
| 有 岡 町 | 116 | 315 | 146 | 169 | 116 | 314 | 143 | 171 |
| 里 町 | 157 | 382 | 181 | 201 | 158 | 383 | 181 | 202 |
| 多 田 町 | 105 | 286 | 144 | 142 | 103 | 272 | 138 | 134 |
| 高 倉 町 | 41 | 112 | 55 | 57 | 40 | 109 | 54 | 55 |
| 小 呂 町 | 61 | 149 | 65 | 84 | 62 | 149 | 63 | 86 |
| 星 原 町 | 35 | 87 | 37 | 50 | 35 | 83 | 33 | 50 |
| 桜が丘一丁目 | 199 | 658 | 324 | 334 | 204 | 666 | 334 | 332 |
| 桜が丘二丁目 | 115 | 374 | 194 | 180 | 135 | 426 | 227 | 199 |
| 桜が丘三丁目 | 4 | 4 | 4 | - | - | - | - | - |
| 西 八 田 地 区 | 725 | 1,796 | 865 | 931 | 739 | 1,805 | 871 | 934 |
| 上 八 田 | 100 | 222 | 102 | 120 | 105 | 230 | 103 | 127 |
| 七 百 石 | 110 | 324 | 158 | 166 | 116 | 330 | 162 | 168 |
| 中 筋 安 | 113 | 297 | 131 | 166 | 117 | 295 | 132 | 163 |
| 岡 安 垣 | 68 | 157 | 72 | 85 | 69 | 157 | 74 | 83 |
| 渕 八 田 | 158 | 392 | 190 | 202 | 157 | 393 | 191 | 202 |
| 下 八 田 | 176 | 404 | 212 | 192 | 175 | 400 | 209 | 191 |
| 東 八 田 地 区 | 912 | 2,319 | 1,104 | 1,215 | 915 | 2,272 | 1,076 | 1,196 |
| 中 山 寺 | 35 | 88 | 42 | 46 | 36 | 77 | 38 | 39 |
| 安 国 寺 | 80 | 199 | 98 | 101 | 80 | 194 | 95 | 99 |
| 鐘 鋳 場 | 30 | 85 | 41 | 44 | 30 | 83 | 39 | 44 |
| 上 町 | 31 | 78 | 38 | 40 | 29 | 74 | 36 | 38 |
| 中 町 | 38 | 91 | 41 | 50 | 38 | 93 | 41 | 52 |
| 新 町 | 27 | 62 | 28 | 34 | 27 | 58 | 25 | 33 |
| 内 谷 | 24 | 74 | 36 | 38 | 24 | 71 | 35 | 36 |
| 高 槻 | 61 | 150 | 66 | 84 | 62 | 145 | 64 | 81 |
| 大 石 | 50 | 127 | 57 | 70 | 51 | 132 | 60 | 72 |
| 延 近 | 40 | 113 | 56 | 57 | 42 | 113 | 59 | 54 |
| 門 | 30 | 67 | 30 | 37 | 30 | 65 | 29 | 36 |
| 久 保 | 12 | 33 | 19 | 14 | 13 | 33 | 19 | 14 |
| 施 福 寺 | 34 | 80 | 37 | 43 | 33 | 78 | 36 | 42 |
| 小 嶋 | 27 | 80 | 43 | 37 | 27 | 78 | 42 | 36 |
| 鳥 居 野 | 88 | 263 | 115 | 148 | 90 | 260 | 111 | 149 |
| 野 瀬 | 20 | 34 | 13 | 21 | 20 | 34 | 13 | 21 |

2 人 口

各年3月末現在

| 地 区 | 平成19年 | | | | 平成20年 | | | |
|------------------|-------------------|------------------|------------------|------------------|-------------------|------------------|------------------|------------------|
| | 世帯数 | 人口 | 男 | 女 | 世帯数 | 人口 | 男 | 女 |
| | <small>世帯</small> | <small>人</small> | <small>人</small> | <small>人</small> | <small>世帯</small> | <small>人</small> | <small>人</small> | <small>人</small> |
| 下 村 | 35 | 107 | 53 | 54 | 35 | 104 | 51 | 53 |
| 中 川 原 | 31 | 77 | 36 | 41 | 31 | 77 | 36 | 41 |
| 大 又 | 16 | 29 | 14 | 15 | 16 | 29 | 13 | 16 |
| 見 内 | 31 | 68 | 30 | 38 | 31 | 67 | 28 | 39 |
| 黒 谷 | 55 | 137 | 69 | 68 | 55 | 136 | 68 | 68 |
| 八 代 | 18 | 34 | 17 | 17 | 18 | 33 | 16 | 17 |
| 愛 宕 | 44 | 92 | 46 | 46 | 44 | 91 | 44 | 47 |
| 大 野 | 55 | 151 | 79 | 72 | 53 | 147 | 78 | 69 |
| 山 家 地 区 | 684 | 1,757 | 835 | 922 | 676 | 1,714 | 818 | 896 |
| 戸 奈 瀬 町 | 35 | 100 | 48 | 52 | 35 | 102 | 49 | 53 |
| 釜 輪 町 | 40 | 92 | 40 | 52 | 38 | 85 | 38 | 47 |
| 広 瀬 町 | 49 | 118 | 59 | 59 | 52 | 121 | 61 | 60 |
| 橋 上 町 | 21 | 54 | 27 | 27 | 21 | 53 | 26 | 27 |
| 旭 町 | 42 | 89 | 44 | 45 | 41 | 82 | 41 | 41 |
| 東 山 町 | 105 | 282 | 130 | 152 | 101 | 274 | 127 | 147 |
| 鷹 栖 町 | 116 | 314 | 151 | 163 | 115 | 296 | 141 | 155 |
| 西 原 町 | 77 | 197 | 89 | 108 | 75 | 198 | 92 | 106 |
| 和 木 町 | 41 | 115 | 58 | 57 | 39 | 109 | 53 | 56 |
| 下 原 町 | 76 | 192 | 94 | 98 | 75 | 189 | 93 | 96 |
| 上 原 町 | 61 | 144 | 66 | 78 | 61 | 141 | 65 | 76 |
| 下 替 地 町 | 21 | 60 | 29 | 31 | 23 | 64 | 32 | 32 |
| 口 上 林 地 区 | 325 | 813 | 387 | 426 | 332 | 808 | 384 | 424 |
| 十 倉 志 茂 町 | 38 | 90 | 44 | 46 | 39 | 92 | 46 | 46 |
| 十 倉 中 町 | 29 | 75 | 35 | 40 | 31 | 85 | 38 | 47 |
| 十 倉 名 畑 町 | 57 | 150 | 73 | 77 | 60 | 146 | 69 | 77 |
| 十 倉 向 町 | 28 | 72 | 34 | 38 | 28 | 73 | 35 | 38 |
| 井 根 町 | 29 | 67 | 34 | 33 | 29 | 62 | 33 | 29 |
| 武 吉 町 | 58 | 132 | 62 | 70 | 57 | 128 | 61 | 67 |
| 佃 町 | 44 | 112 | 55 | 57 | 45 | 112 | 54 | 58 |
| 忠 町 | 42 | 115 | 50 | 65 | 43 | 110 | 48 | 62 |
| 豊 里 地 区 | 1,596 | 4,350 | 2,104 | 2,246 | 1,596 | 4,293 | 2,086 | 2,207 |
| 上 位 田 | 100 | 256 | 123 | 133 | 96 | 255 | 126 | 129 |
| 中 位 田 | 59 | 140 | 64 | 76 | 57 | 135 | 63 | 72 |
| 下 位 田 | 87 | 227 | 98 | 129 | 87 | 222 | 95 | 127 |
| 岡 倉 | 30 | 89 | 46 | 43 | 29 | 87 | 44 | 43 |
| 栗 上 | 100 | 287 | 145 | 142 | 99 | 284 | 143 | 141 |
| 栗 橋 町 | 72 | 221 | 109 | 112 | 71 | 213 | 104 | 109 |
| 栗 町 揚 | 144 | 379 | 174 | 205 | 148 | 379 | 174 | 205 |
| 栗 里 | 139 | 372 | 184 | 188 | 136 | 358 | 176 | 182 |
| 豊 里 | 85 | 232 | 107 | 125 | 84 | 228 | 104 | 124 |
| 館 | 96 | 258 | 129 | 129 | 97 | 251 | 130 | 121 |
| 今 田 | 34 | 92 | 45 | 47 | 35 | 93 | 47 | 46 |
| 大 畠 | 44 | 134 | 60 | 74 | 44 | 133 | 59 | 74 |
| 小 西 | 88 | 240 | 126 | 114 | 91 | 245 | 130 | 115 |

2 人 口

各年3月末現在

| 地 区 | 平成19年 | | | | 平成20年 | | | |
|------------------|------------|--------------|------------|------------|------------|--------------|------------|------------|
| | 世帯数 | 人口 | 男 | 女 | 世帯数 | 人口 | 男 | 女 |
| 鍛 治 屋 | 85 | 236 | 112 | 124 | 85 | 231 | 105 | 126 |
| 中 | 49 | 122 | 61 | 61 | 49 | 124 | 63 | 61 |
| 日本 向 | 36 | 80 | 39 | 41 | 36 | 81 | 38 | 43 |
| 小城 奥 | 32 | 83 | 36 | 47 | 33 | 83 | 37 | 46 |
| 小湯 貝 | 31 | 94 | 43 | 51 | 31 | 94 | 42 | 52 |
| 石 殿 | 25 | 86 | 47 | 39 | 25 | 84 | 46 | 38 |
| 私市 原 | 30 | 79 | 36 | 43 | 30 | 77 | 36 | 41 |
| 旭ヶ 東 | 67 | 174 | 84 | 90 | 67 | 172 | 82 | 90 |
| 高 丘 | 73 | 196 | 96 | 100 | 74 | 189 | 95 | 94 |
| 谷 | 60 | 196 | 102 | 94 | 64 | 202 | 109 | 93 |
| 物 部 地 区 | 718 | 1,870 | 878 | 992 | 731 | 1,855 | 879 | 976 |
| 下 市 | 138 | 342 | 161 | 181 | 139 | 345 | 165 | 180 |
| 上 市 | 72 | 187 | 93 | 94 | 75 | 187 | 95 | 92 |
| 須 波 伎 | 69 | 191 | 89 | 102 | 69 | 191 | 92 | 99 |
| 岸 田 | 69 | 179 | 88 | 91 | 71 | 173 | 86 | 87 |
| 新 庄 | 129 | 346 | 167 | 179 | 132 | 338 | 165 | 173 |
| 西 坂 | 131 | 348 | 154 | 194 | 134 | 347 | 155 | 192 |
| 白 道 路 | 110 | 277 | 126 | 151 | 111 | 274 | 121 | 153 |
| 志 賀 郷 地 区 | 616 | 1,455 | 687 | 768 | 613 | 1,444 | 685 | 759 |
| 志 賀 郷 | 133 | 295 | 142 | 153 | 136 | 290 | 139 | 151 |
| 志 賀 郷 | 39 | 111 | 57 | 54 | 38 | 111 | 58 | 53 |
| 向 田 町 | 77 | 197 | 96 | 101 | 75 | 195 | 96 | 99 |
| 篠 田 町 | 56 | 146 | 69 | 77 | 56 | 145 | 69 | 76 |
| 別 所 | 39 | 92 | 43 | 49 | 40 | 93 | 43 | 50 |
| 内 久 井 | 31 | 50 | 21 | 29 | 31 | 49 | 21 | 28 |
| 金 河 内 | 39 | 86 | 39 | 47 | 40 | 89 | 41 | 48 |
| 坊 口 | 40 | 79 | 36 | 43 | 40 | 77 | 36 | 41 |
| 仁 和 | 48 | 124 | 58 | 66 | 45 | 121 | 57 | 64 |
| 西 方 | 114 | 275 | 126 | 149 | 112 | 274 | 125 | 149 |
| 中 上 林 地 区 | 600 | 1,406 | 666 | 740 | 604 | 1,381 | 654 | 727 |
| 第 一 区 | 60 | 141 | 66 | 75 | 62 | 147 | 69 | 78 |
| 浅 原 | 18 | 35 | 14 | 21 | 20 | 35 | 15 | 20 |
| 真 野 | 29 | 85 | 48 | 37 | 30 | 79 | 42 | 37 |
| 小 田 | 26 | 55 | 27 | 28 | 27 | 55 | 27 | 28 |
| 引 地 | 33 | 70 | 34 | 36 | 33 | 67 | 34 | 33 |
| 西 屋 | 22 | 61 | 30 | 31 | 23 | 63 | 31 | 32 |
| 神 谷 | 14 | 29 | 13 | 16 | 15 | 30 | 14 | 16 |
| 寺 町 | 20 | 41 | 22 | 19 | 19 | 36 | 19 | 17 |
| 日 置 谷 | 26 | 69 | 35 | 34 | 26 | 69 | 35 | 34 |
| 殿 | 16 | 39 | 19 | 20 | 16 | 39 | 19 | 20 |
| 片 山 | 25 | 67 | 34 | 33 | 26 | 68 | 35 | 33 |
| 石 橋 | 22 | 68 | 34 | 34 | 23 | 66 | 33 | 33 |
| 馬 場 | 19 | 40 | 13 | 27 | 18 | 35 | 11 | 24 |

2 人 口

各年3月末現在

| 地 区 | 平成19年 | | | | 平成20年 | | | |
|--------------|------------|------------|------------|------------|------------|------------|------------|------------|
| | 世帯数 | 人口 | 男 | 女 | 世帯数 | 人口 | 男 | 女 |
| 山 田 | 14 | 28 | 14 | 14 | 13 | 27 | 13 | 14 |
| 竹 原 | 16 | 40 | 18 | 22 | 16 | 38 | 18 | 20 |
| 瀬 尾 谷 | 9 | 14 | 7 | 7 | 7 | 12 | 6 | 6 |
| 大 町 | 47 | 94 | 42 | 52 | 49 | 97 | 44 | 53 |
| 弓 削 | 26 | 66 | 31 | 35 | 25 | 62 | 28 | 34 |
| 遊 里 | 35 | 93 | 45 | 48 | 35 | 92 | 44 | 48 |
| 清 水 | 27 | 54 | 24 | 30 | 28 | 54 | 25 | 29 |
| 睦 志 | 22 | 61 | 30 | 31 | 22 | 60 | 29 | 31 |
| 水 辻 梨 | 16 | 44 | 16 | 28 | 16 | 43 | 15 | 28 |
| 市 之 瀬 | 15 | 33 | 14 | 19 | 15 | 33 | 15 | 18 |
| 市 志 | 27 | 56 | 27 | 29 | 26 | 53 | 26 | 27 |
| 市 志 | 16 | 23 | 9 | 14 | 14 | 21 | 7 | 14 |
| 奥上林地区 | 327 | 682 | 312 | 370 | 328 | 667 | 304 | 363 |
| 長 野 | 19 | 37 | 15 | 22 | 19 | 36 | 15 | 21 |
| 志 古 田 | 16 | 31 | 13 | 18 | 17 | 34 | 14 | 20 |
| 山 内 | 21 | 51 | 24 | 27 | 21 | 48 | 22 | 26 |
| 鳥 垣 | 26 | 77 | 42 | 35 | 24 | 71 | 39 | 32 |
| 草 壁 | 26 | 52 | 23 | 29 | 26 | 51 | 22 | 29 |
| 古 屋 | 6 | 7 | 2 | 5 | 6 | 7 | 2 | 5 |
| 有 安 | 48 | 93 | 40 | 53 | 48 | 91 | 39 | 52 |
| 川 原 | 15 | 40 | 21 | 19 | 15 | 40 | 21 | 19 |
| 小 仲 | 33 | 87 | 41 | 46 | 33 | 87 | 41 | 46 |
| 八 代 | 19 | 37 | 15 | 22 | 19 | 36 | 15 | 21 |
| 古 和 木 | 39 | 69 | 31 | 38 | 40 | 67 | 29 | 38 |
| 光 野 | 24 | 42 | 18 | 24 | 24 | 41 | 19 | 22 |
| 市 栃 野 | 13 | 22 | 10 | 12 | 13 | 21 | 9 | 12 |
| 大 茅 野 | 5 | 11 | 6 | 5 | 6 | 11 | 6 | 5 |
| 市 唐 内 | 17 | 26 | 11 | 15 | 17 | 26 | 11 | 15 |
| 準 世 帯 | 355 | 369 | 154 | 215 | 348 | 366 | 148 | 218 |

資料提供…市民・国保課

2 人 口

12 年齢別(各歳)・男女別住民基本台帳人口

| 区 分 | 総 数 | 男 | 女 |
|---------------|---------------|---------------|---------------|
| 総 数 | 37,817 | 18,120 | 19,697 |
| 0～4歳 | 1,358 | 723 | 635 |
| 0 | 255 | 137 | 118 |
| 1 | 271 | 137 | 134 |
| 2 | 286 | 150 | 136 |
| 3 | 258 | 134 | 124 |
| 4 | 288 | 165 | 123 |
| 5～9歳 | 1,676 | 875 | 801 |
| 5 | 295 | 141 | 154 |
| 6 | 328 | 170 | 158 |
| 7 | 356 | 184 | 172 |
| 8 | 351 | 200 | 151 |
| 9 | 346 | 180 | 166 |
| 10～14歳 | 1,694 | 863 | 831 |
| 10 | 347 | 194 | 153 |
| 11 | 351 | 162 | 189 |
| 12 | 329 | 166 | 163 |
| 13 | 349 | 169 | 180 |
| 14 | 318 | 172 | 146 |
| 15～19歳 | 1,811 | 919 | 892 |
| 15 | 372 | 181 | 191 |
| 16 | 349 | 174 | 175 |
| 17 | 383 | 204 | 179 |
| 18 | 359 | 167 | 192 |
| 19 | 348 | 193 | 155 |
| 20～24歳 | 1,669 | 908 | 761 |
| 20 | 362 | 198 | 164 |
| 21 | 355 | 191 | 164 |
| 22 | 326 | 170 | 156 |
| 23 | 309 | 169 | 140 |
| 24 | 317 | 180 | 137 |

| 区 分 | 総 数 | 男 | 女 |
|---------------|--------------|--------------|--------------|
| 25～29歳 | 1,679 | 885 | 794 |
| 25 | 315 | 163 | 152 |
| 26 | 317 | 174 | 143 |
| 27 | 326 | 177 | 149 |
| 28 | 325 | 183 | 142 |
| 29 | 396 | 188 | 208 |
| 30～34歳 | 2,178 | 1,106 | 1,072 |
| 30 | 422 | 225 | 197 |
| 31 | 409 | 207 | 202 |
| 32 | 429 | 210 | 219 |
| 33 | 440 | 206 | 234 |
| 34 | 478 | 258 | 220 |
| 35～39歳 | 2,272 | 1,179 | 1,093 |
| 35 | 505 | 270 | 235 |
| 36 | 470 | 226 | 244 |
| 37 | 430 | 235 | 195 |
| 38 | 440 | 224 | 216 |
| 39 | 427 | 224 | 203 |
| 40～44歳 | 1,748 | 872 | 876 |
| 40 | 376 | 179 | 197 |
| 41 | 341 | 178 | 163 |
| 42 | 347 | 185 | 162 |
| 43 | 354 | 171 | 183 |
| 44 | 330 | 159 | 171 |
| 45～49歳 | 1,987 | 1,009 | 978 |
| 45 | 384 | 216 | 168 |
| 46 | 362 | 186 | 176 |
| 47 | 381 | 179 | 202 |
| 48 | 408 | 211 | 197 |
| 49 | 452 | 217 | 235 |

2 人 口

平成20年3月末現在

| 区 分 | 総 数 | 男 | 女 |
|---------------|--------------|--------------|--------------|
| | 人 | 人 | 人 |
| 50～54歳 | 2,139 | 1,013 | 1,126 |
| 50 | 380 | 172 | 208 |
| 51 | 395 | 199 | 196 |
| 52 | 439 | 209 | 230 |
| 53 | 437 | 214 | 223 |
| 54 | 488 | 219 | 269 |
| 55～59歳 | 3,009 | 1,509 | 1,500 |
| 55 | 449 | 228 | 221 |
| 56 | 558 | 279 | 279 |
| 57 | 609 | 324 | 285 |
| 58 | 659 | 322 | 337 |
| 59 | 734 | 356 | 378 |
| 60～64歳 | 2,777 | 1,380 | 1,397 |
| 60 | 705 | 348 | 357 |
| 61 | 591 | 261 | 330 |
| 62 | 409 | 213 | 196 |
| 63 | 528 | 286 | 242 |
| 64 | 544 | 272 | 272 |
| 65～69歳 | 2,562 | 1,199 | 1,363 |
| 65 | 547 | 257 | 290 |
| 66 | 571 | 282 | 289 |
| 67 | 549 | 270 | 279 |
| 68 | 448 | 196 | 252 |
| 69 | 447 | 194 | 253 |
| 70～74歳 | 2,696 | 1,220 | 1,476 |
| 70 | 561 | 247 | 314 |
| 71 | 519 | 220 | 299 |
| 72 | 540 | 238 | 302 |
| 73 | 514 | 267 | 247 |
| 74 | 562 | 248 | 314 |

| 区 分 | 総 数 | 男 | 女 |
|---------------|--------------|--------------|--------------|
| | 人 | 人 | 人 |
| 75～79歳 | 2,638 | 1,150 | 1,488 |
| 75 | 506 | 219 | 287 |
| 76 | 563 | 256 | 307 |
| 77 | 552 | 227 | 325 |
| 78 | 498 | 214 | 284 |
| 79 | 519 | 234 | 285 |
| 80～84歳 | 2,083 | 819 | 1,264 |
| 80 | 430 | 186 | 244 |
| 81 | 501 | 200 | 301 |
| 82 | 410 | 172 | 238 |
| 83 | 399 | 143 | 256 |
| 84 | 343 | 118 | 225 |
| 85～89歳 | 1,101 | 319 | 782 |
| 85 | 288 | 93 | 195 |
| 86 | 233 | 59 | 174 |
| 87 | 237 | 57 | 180 |
| 88 | 190 | 64 | 126 |
| 89 | 153 | 46 | 107 |
| 90～94歳 | 522 | 129 | 393 |
| 90 | 134 | 31 | 103 |
| 91 | 138 | 37 | 101 |
| 92 | 104 | 24 | 80 |
| 93 | 85 | 23 | 62 |
| 94 | 61 | 14 | 47 |
| 95～99歳 | 201 | 38 | 163 |
| 95 | 68 | 13 | 55 |
| 96 | 59 | 8 | 51 |
| 97 | 37 | 11 | 26 |
| 98 | 16 | 4 | 12 |
| 99 | 21 | 2 | 19 |
| 100歳以上 | 17 | 5 | 12 |

資料提供…市民・国保課

2 人 口

13 産業大分類別15歳以上就業人口

| 区 分 | 昭和60年 | | | 平成2年 | | | 平成7年 | | |
|--------------------|--------------|--------------|--------------|--------------|--------------|--------------|--------------|--------------|--------------|
| | 総数 | 男 | 女 | 総数 | 男 | 女 | 総数 | 男 | 女 |
| 総 数 | 22,936 | 12,537 | 10,399 | 22,326 | 12,275 | 10,051 | 22,171 | 12,500 | 9,671 |
| 第1次産業 | 5,093 | 2,345 | 2,748 | 4,127 | 1,991 | 2,136 | 3,840 | 2,082 | 1,758 |
| 農業 | 4,990 | 2,262 | 2,728 | 4,050 | 1,922 | 2,128 | 3,743 | 1,996 | 1,747 |
| 林業 | 101 | 81 | 20 | 73 | 66 | 7 | 92 | 82 | 10 |
| 漁業 | 2 | 2 | — | 4 | 3 | 1 | 5 | 4 | 1 |
| 第2次産業 | 8,633 | 4,828 | 3,805 | 8,775 | 4,980 | 3,795 | 8,548 | 5,059 | 3,489 |
| 鉱業 | 5 | 5 | — | 3 | 3 | — | 4 | 4 | — |
| 建設業 | 1,696 | 1,495 | 201 | 1,817 | 1,557 | 260 | 2,066 | 1,755 | 311 |
| 製造業 | 6,932 | 3,328 | 3,604 | 6,955 | 3,420 | 3,535 | 6,478 | 3,300 | 3,178 |
| 第3次産業 | 9,169 | 5,352 | 3,817 | 9,335 | 5,256 | 4,079 | 9,725 | 5,332 | 4,393 |
| 電気・ガス・熱供給・水道業 | 82 | 74 | 8 | 75 | 63 | 12 | 61 | 53 | 8 |
| 運輸・通信業 | 952 | 867 | 85 | 903 | 806 | 97 | 894 | 787 | 107 |
| 卸売・小売業、飲食店 | 3,333 | 1,786 | 1,547 | 3,288 | 1,678 | 1,610 | 3,227 | 1,598 | 1,629 |
| 金融・保険業 | 372 | 181 | 191 | 409 | 186 | 223 | 349 | 152 | 197 |
| 不動産業 | 47 | 35 | 12 | 53 | 30 | 23 | 60 | 40 | 20 |
| サービス業 | 3,709 | 1,877 | 1,832 | 3,942 | 1,957 | 1,985 | 4,440 | 2,163 | 2,277 |
| 公務 (他に分類されないもの) | 674 | 532 | 142 | 665 | 536 | 129 | 694 | 539 | 155 |
| 分類不能の産業 | 41 | 12 | 29 | 89 | 48 | 41 | 58 | 27 | 31 |
| 再 掲 | | | | | | | | | |
| 第1次産業 (%) | 22.2 | 18.7 | 26.4 | 18.5 | 16.2 | 21.3 | 17.3 | 16.7 | 18.2 |
| 第2次産業 (%) | 37.6 | 38.5 | 36.6 | 39.3 | 40.6 | 37.8 | 38.6 | 40.5 | 36.1 |
| 第3次産業 (%) | 40.0 | 42.7 | 36.7 | 41.8 | 42.8 | 40.6 | 43.9 | 42.7 | 45.4 |
| 分類不能の産業 (%) | 0.2 | 0.1 | 0.3 | 0.4 | 0.4 | 0.4 | 0.3 | 0.2 | 0.3 |

2 人 口

各年10月1日現在

| 平成12年 | | | 年 | 平成17年 | | |
|--------|--------|-------|--------------------|--------|--------|-------|
| 総数 | 男 | 女 | | 区分 | 総数 | 男 |
| 20,242 | 11,510 | 8,732 | 総数 | 19,161 | 10,867 | 8,294 |
| 2,618 | 1,505 | 1,113 | 第1次産業 | 2,319 | 1,360 | 959 |
| 2,554 | 1,453 | 1,101 | 農業 | 2,298 | 1,339 | 959 |
| 57 | 47 | 10 | 林業 | 17 | 17 | - |
| 7 | 5 | 2 | 漁業 | 4 | 4 | - |
| 7,605 | 4,743 | 2,862 | 第2次産業 | 6,516 | 4,233 | 2,283 |
| 4 | 4 | - | 鉱業 | - | - | - |
| 1,950 | 1,644 | 306 | 建設業 | 1,582 | 1,344 | 238 |
| 5,651 | 3,095 | 2,556 | 製造業 | 4,934 | 2,889 | 2,045 |
| 9,904 | 5,207 | 4,697 | 第3次産業 | 10,023 | 5,105 | 4,918 |
| 81 | 75 | 6 | 電気・ガス・熱供給・水道業 | 70 | 63 | 7 |
| 913 | 786 | 127 | 情報通信業 | 86 | 65 | 21 |
| 3,251 | 1,574 | 1,677 | 運輸業 | 716 | 597 | 119 |
| 334 | 159 | 175 | 卸・小売業 | 2450 | 1229 | 1221 |
| 53 | 31 | 22 | 金融・保険業 | 221 | 104 | 117 |
| 4,581 | 2,047 | 2,534 | 不動産業 | 78 | 51 | 27 |
| | | | 飲食店・宿泊 | 676 | 229 | 447 |
| | | | 医療・福祉 | 1710 | 373 | 1,337 |
| | | | 教育・学習 | 757 | 323 | 434 |
| | | | 複合サービス | 361 | 251 | 110 |
| | | | サービス(他) | 2200 | 1,275 | 925 |
| 691 | 535 | 156 | 公務 (他に分類されないもの) | 698 | 545 | 153 |
| 115 | 55 | 60 | 分類不能の産業 | 303 | 169 | 134 |
| | | | 再掲 | | | |
| 12.9 | 13.1 | 12.7 | 第1次産業(%) | 12.1 | 12.5 | 11.6 |
| 37.6 | 41.2 | 32.8 | 第2次産業(%) | 34.0 | 39.0 | 27.5 |
| 48.9 | 45.2 | 53.8 | 第3次産業(%) | 52.3 | 47.0 | 59.3 |
| 0.6 | 0.5 | 0.7 | 分類不能の産業(%) | 1.6 | 1.6 | 1.6 |

資料…国勢調査

2 人 口

14 常住地又は従業地・通学地による年齢(5歳階級), 男女別人口及び15歳以上就業者数

| 男女、年齢 (5歳階級) | 常住地による人口 | | | | | | | 常住地による | | |
|-----------------|---------------|-----------------|--------------|-----------------------------|---------------------|-----------------------|--------------|---------------|------------------------|----------------|
| | 総数 (夜間人口) | 従業も通学 もしていない | 自宅で 従業 | 自宅外の 自市区町 村で従業・ 通学 | 自市内他 区で従業・ 通学 | 府内他市区 町村で従 業・通学 | 他県で従 業・通学 | 総数 | うち自宅外 の自市区町 村で従業 | うち自市内 他区で従業 |
| 総数 | 37,640 | 13,834 | 3,906 | 14,935 | — | 4,434 | 283 | 19,161 | 11,094 | — |
| 15歳未満 | 4,918 | 2,025 | — | 2,861 | — | 29 | 3 | — | — | — |
| 15～19歳 | 1,655 | 56 | 6 | 1,106 | — | 454 | 18 | 226 | 162 | — |
| 20～24歳 | 1,242 | 161 | 26 | 667 | — | 325 | 44 | 945 | 638 | — |
| 25～29歳 | 1,833 | 309 | 48 | 971 | — | 466 | 22 | 1,495 | 970 | — |
| 30～34歳 | 2,280 | 392 | 81 | 1,226 | — | 529 | 29 | 1,857 | 1,225 | — |
| 35～39歳 | 1,971 | 326 | 123 | 1,067 | — | 411 | 24 | 1,623 | 1,067 | — |
| 40～44歳 | 1,827 | 241 | 117 | 1,000 | — | 421 | 31 | 1,565 | 998 | — |
| 45～49歳 | 2,039 | 211 | 176 | 1,124 | — | 499 | 22 | 1,821 | 1,124 | — |
| 50～54歳 | 2,490 | 363 | 190 | 1,354 | — | 535 | 36 | 2,115 | 1,354 | — |
| 55～59歳 | 3,160 | 653 | 334 | 1,646 | — | 478 | 29 | 2,487 | 1,646 | — |
| 60～64歳 | 2,733 | 1,105 | 483 | 920 | — | 197 | 13 | 1,612 | 919 | — |
| 65～69歳 | 2,605 | 1,379 | 588 | 556 | — | 62 | 10 | 1,216 | 556 | — |
| 70～74歳 | 2,786 | 1,736 | 736 | 274 | — | 19 | 2 | 1,030 | 273 | — |
| 75～79歳 | 2,634 | 1,875 | 633 | 102 | — | 5 | — | 739 | 101 | — |
| 80～84歳 | 1,756 | 1,421 | 272 | 46 | — | 3 | — | 321 | 46 | — |
| 85歳以上 | 1,711 | 1,581 | 93 | 15 | — | 1 | — | 109 | 15 | — |
| 男 | 17,939 | 4,641 | 2,137 | 7,680 | — | 3,097 | 232 | 10,867 | 5,718 | — |
| 15歳未満 | 2,550 | 1,071 | — | 1,464 | — | 14 | 1 | — | — | — |
| 15～19歳 | 864 | 28 | 4 | 546 | — | 269 | 9 | 108 | 74 | — |
| 20～24歳 | 636 | 64 | 19 | 333 | — | 185 | 24 | 491 | 312 | — |
| 25～29歳 | 925 | 68 | 29 | 513 | — | 284 | 18 | 840 | 512 | — |
| 30～34歳 | 1,147 | 58 | 38 | 656 | — | 354 | 25 | 1,070 | 655 | — |
| 35～39歳 | 1,006 | 48 | 64 | 562 | — | 297 | 22 | 945 | 562 | — |
| 40～44歳 | 925 | 48 | 59 | 485 | — | 295 | 28 | 865 | 483 | — |
| 45～49歳 | 1,004 | 49 | 87 | 477 | — | 366 | 21 | 951 | 477 | — |
| 50～54歳 | 1,232 | 73 | 99 | 608 | — | 408 | 34 | 1,149 | 608 | — |
| 54～59歳 | 1,525 | 126 | 158 | 826 | — | 374 | 27 | 1,385 | 826 | — |
| 60～64歳 | 1,363 | 361 | 271 | 537 | — | 171 | 11 | 990 | 537 | — |
| 65～69歳 | 1,170 | 443 | 285 | 374 | — | 54 | 10 | 723 | 374 | — |
| 70～74歳 | 1,302 | 671 | 417 | 185 | — | 17 | 2 | 621 | 185 | — |
| 75～79歳 | 1,167 | 699 | 381 | 70 | — | 5 | — | 455 | 69 | — |
| 80～84歳 | 616 | 403 | 168 | 34 | — | 3 | — | 205 | 34 | — |
| 85歳以上 | 507 | 431 | 58 | 10 | — | 1 | — | 69 | 10 | — |
| 女 | 19,701 | 9,193 | 1,769 | 7,255 | — | 1,337 | 51 | 8,294 | 5,376 | — |
| 15歳未満 | 2,368 | 954 | — | 1,397 | — | 15 | 2 | — | — | — |
| 15～19歳 | 791 | 28 | 2 | 560 | — | 185 | 9 | 118 | 88 | — |
| 20～24歳 | 606 | 97 | 7 | 334 | — | 140 | 20 | 454 | 326 | — |
| 25～29歳 | 908 | 241 | 19 | 458 | — | 182 | 4 | 655 | 458 | — |
| 30～34歳 | 1,133 | 334 | 43 | 570 | — | 175 | 4 | 787 | 570 | — |
| 35～39歳 | 965 | 278 | 59 | 505 | — | 114 | 2 | 678 | 505 | — |
| 40～44歳 | 902 | 193 | 58 | 515 | — | 126 | 3 | 700 | 515 | — |
| 45～49歳 | 1,035 | 162 | 89 | 647 | — | 133 | 1 | 870 | 647 | — |
| 50～54歳 | 1,258 | 290 | 91 | 746 | — | 127 | 2 | 966 | 746 | — |
| 55～59歳 | 1,635 | 527 | 176 | 820 | — | 104 | 2 | 1,102 | 820 | — |
| 60～64歳 | 1,370 | 744 | 212 | 383 | — | 26 | 2 | 622 | 382 | — |
| 65～69歳 | 1,435 | 936 | 303 | 182 | — | 8 | — | 493 | 182 | — |
| 70～74歳 | 1,484 | 1,065 | 319 | 89 | — | 2 | — | 409 | 88 | — |
| 75～79歳 | 1,467 | 1,176 | 252 | 32 | — | — | — | 284 | 32 | — |
| 80～84歳 | 1,140 | 1,018 | 104 | 12 | — | — | — | 116 | 12 | — |
| 85歳以上 | 1,204 | 1,150 | 35 | 5 | — | — | — | 40 | 5 | — |

注) 総数には、労働力状態が「不詳」を含む。

2 人 口

平成17年10月1日現在

| 就業者数 | | 従業地・通学地による人口 | | | | 従業地による就業者数 | | | |
|----------------------|-------------|---------------|--------------------|----------------------|-------------|------------|--------------------|----------------------|-------------|
| うち府内他 市区町村で 従業 | うち他県で 従業 | 総 数 (昼間人口) | うち自市 内他区に 常住 | うち府内他 市区町村に 常住 | うち他県 に常住 | 総 数 | うち自市 内他区に 常住 | うち府内他 市区町村に 常住 | うち他県に 常住 |
| 3,926 | 235 | 38,708 | — | 5,286 | 499 | 20,527 | — | 5,062 | 465 |
| — | — | 4,898 | — | 10 | 2 | — | — | — | — |
| 57 | 1 | 1,485 | — | 285 | 17 | 253 | — | 82 | 3 |
| 264 | 17 | 1,335 | — | 429 | 33 | 1,100 | — | 419 | 17 |
| 456 | 21 | 2,076 | — | 695 | 36 | 1,747 | — | 694 | 35 |
| 522 | 29 | 2,507 | — | 739 | 46 | 2,091 | — | 739 | 46 |
| 409 | 24 | 2,246 | — | 653 | 57 | 1,900 | — | 653 | 57 |
| 419 | 31 | 1,985 | — | 557 | 53 | 1,724 | — | 557 | 52 |
| 499 | 22 | 2,137 | — | 555 | 64 | 1,919 | — | 555 | 64 |
| 535 | 36 | 2,538 | — | 545 | 74 | 2,163 | — | 545 | 74 |
| 478 | 29 | 3,228 | — | 509 | 66 | 2,555 | — | 509 | 66 |
| 197 | 13 | 2,770 | — | 217 | 30 | 1,649 | — | 217 | 30 |
| 62 | 10 | 2,619 | — | 71 | 15 | 1,230 | — | 71 | 15 |
| 19 | 2 | 2,781 | — | 12 | 4 | 1,025 | — | 12 | 4 |
| 5 | — | 2,638 | — | 7 | 2 | 743 | — | 7 | 2 |
| 3 | — | 1,755 | — | 2 | — | 320 | — | 2 | — |
| 1 | — | 1,710 | — | — | — | 108 | — | — | — |
| 2,807 | 205 | 18,526 | — | 3,495 | 421 | 11,634 | — | 3,381 | 398 |
| — | — | 2,539 | — | 4 | — | — | — | — | — |
| 29 | 1 | 746 | — | 149 | 11 | 125 | — | 44 | 3 |
| 153 | 7 | 689 | — | 237 | 25 | 575 | — | 233 | 11 |
| 282 | 17 | 1,059 | — | 410 | 26 | 976 | — | 409 | 26 |
| 352 | 25 | 1,298 | — | 497 | 33 | 1,223 | — | 497 | 33 |
| 297 | 22 | 1,212 | — | 477 | 48 | 1,151 | — | 477 | 48 |
| 295 | 28 | 1,038 | — | 387 | 49 | 977 | — | 387 | 48 |
| 366 | 21 | 1,015 | — | 344 | 54 | 962 | — | 344 | 54 |
| 408 | 34 | 1,232 | — | 375 | 67 | 1,149 | — | 375 | 67 |
| 374 | 27 | 1,546 | — | 361 | 61 | 1,406 | — | 361 | 61 |
| 171 | 11 | 1,385 | — | 176 | 28 | 1,012 | — | 176 | 28 |
| 54 | 10 | 1,182 | — | 61 | 15 | 735 | — | 61 | 15 |
| 17 | 2 | 1,297 | — | 11 | 3 | 616 | — | 11 | 3 |
| 5 | — | 1,168 | — | 5 | 1 | 456 | — | 5 | 1 |
| 3 | — | 614 | — | 1 | — | 203 | — | 1 | — |
| 1 | — | 506 | — | — | — | 68 | — | — | — |
| 1,119 | 30 | 20,182 | — | 1,791 | 78 | 8,893 | — | 1,681 | 67 |
| — | — | 2,359 | — | 6 | 2 | — | — | — | — |
| 28 | — | 739 | — | 136 | 6 | 128 | — | 38 | — |
| 111 | 10 | 646 | — | 192 | 8 | 525 | — | 186 | 6 |
| 174 | 4 | 1,017 | — | 285 | 10 | 771 | — | 285 | 9 |
| 170 | 4 | 1,209 | — | 242 | 13 | 868 | — | 242 | 13 |
| 112 | 2 | 1,034 | — | 176 | 9 | 749 | — | 176 | 9 |
| 124 | 3 | 947 | — | 170 | 4 | 747 | — | 170 | 4 |
| 133 | 1 | 1,122 | — | 211 | 10 | 957 | — | 211 | 10 |
| 127 | 2 | 1,306 | — | 170 | 7 | 1,014 | — | 170 | 7 |
| 104 | 2 | 1,682 | — | 148 | 5 | 1,149 | — | 148 | 5 |
| 26 | 2 | 1,385 | — | 41 | 2 | 637 | — | 41 | 2 |
| 8 | — | 1,437 | — | 10 | — | 495 | — | 10 | — |
| 2 | — | 1,484 | — | 1 | 1 | 409 | — | 1 | 1 |
| — | — | 1,470 | — | 2 | 1 | 287 | — | 2 | 1 |
| — | — | 1,141 | — | 1 | — | 117 | — | 1 | — |
| — | — | 1,204 | — | — | — | 40 | — | — | — |

資料…国勢調査

2 人 口

15 従業上の地位

平成17年10月1日現在

| 産 業 分 類 | 総 数 | 雇 用 者 | | 役 員 | | 自 営 業 主 (家 庭 内 職 者 含 む) | | 家 族 従 事 者 | |
|----------------|--------|-------|-------|-----|-----|-------------------------|-----|-----------|-------|
| | | 男 | 女 | 男 | 女 | 男 | 女 | 男 | 女 |
| 総 数 | 19,161 | 7,471 | 6,114 | 591 | 186 | 2,609 | 719 | 196 | 1,271 |
| 農 業 | 2,298 | 44 | 29 | 1 | - | 1,249 | 172 | 45 | 756 |
| 林 業 | 17 | 8 | - | - | - | 8 | - | 1 | - |
| 漁 業 | 4 | 1 | - | - | - | 3 | - | - | - |
| 鉱 業 | - | - | - | - | - | - | - | - | - |
| 建 設 業 | 1,582 | 850 | 147 | 143 | 45 | 315 | 2 | 36 | 44 |
| 製 造 業 | 4,934 | 2,498 | 1,770 | 156 | 46 | 215 | 153 | 20 | 75 |
| 電気・ガス・熱供給・水道業 | 70 | 63 | 7 | - | - | - | - | - | - |
| 情報通信業 | 86 | 57 | 20 | 2 | - | 6 | - | - | 1 |
| 運輸業 | 716 | 541 | 103 | 23 | 7 | 29 | 1 | 4 | 8 |
| 卸・小売業 | 2,450 | 782 | 906 | 121 | 53 | 285 | 86 | 41 | 176 |
| 金融・保険業 | 221 | 89 | 112 | 5 | - | 10 | 4 | - | 1 |
| 不動産業 | 78 | 21 | 15 | 15 | 7 | 14 | 2 | 1 | 3 |
| 飲食店・宿泊 | 676 | 105 | 287 | 13 | 5 | 92 | 77 | 19 | 78 |
| 医療・福祉 | 1,710 | 308 | 1,310 | 15 | 5 | 48 | 2 | 2 | 20 |
| 教育・学習 | 757 | 302 | 386 | - | 1 | 20 | 43 | 1 | 4 |
| 複合サービス | 361 | 245 | 108 | 5 | - | 1 | 1 | - | 1 |
| サービス(他) | 2,200 | 909 | 680 | 89 | 14 | 260 | 153 | 17 | 78 |
| 公務(他に分類されないもの) | 698 | 545 | 153 | - | - | - | - | - | - |
| 分類不能の産業 | 303 | 103 | 81 | 3 | 3 | 54 | 23 | 9 | 26 |

注) 総数に従業上の地位「不詳」を含む

資料…国勢調査