

9 水道・電気

1 上水道の給水状況

年 度	給水人口 <small>人</small>	普及率 <small>%</small>	給水量 <small>千m³</small>	1人1日平均 <small>m³</small>
平成9年度	29,540	75.4%	3,343	0.3
平成10年度	29,567	75.7%	3,372	0.3
平成11年度	29,671	76.3%	3,310	0.3
平成12年度	30,062	77.6%	3,293	0.3
平成13年度	30,324	78.5%	3,252	0.3
平成14年度	30,194	78.6%	3,231	0.3
平成15年度	30,210	78.8%	3,234	0.3
平成16年度	30,046	79.1%	3,389	0.3
平成17年度	30,215	80.5%	3,716	0.3
平成18年度	30,145	80.9%	3,444	0.3

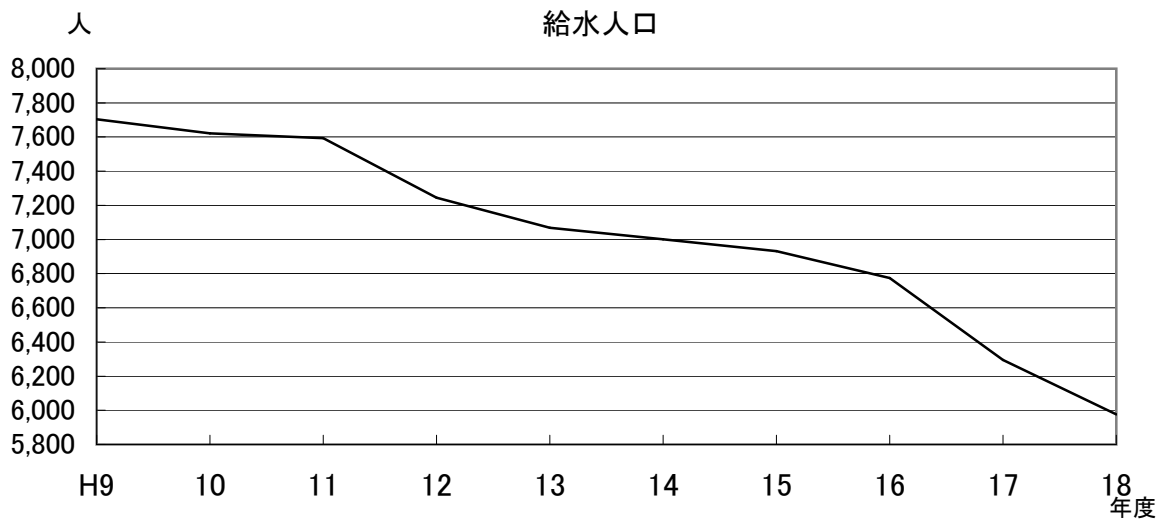
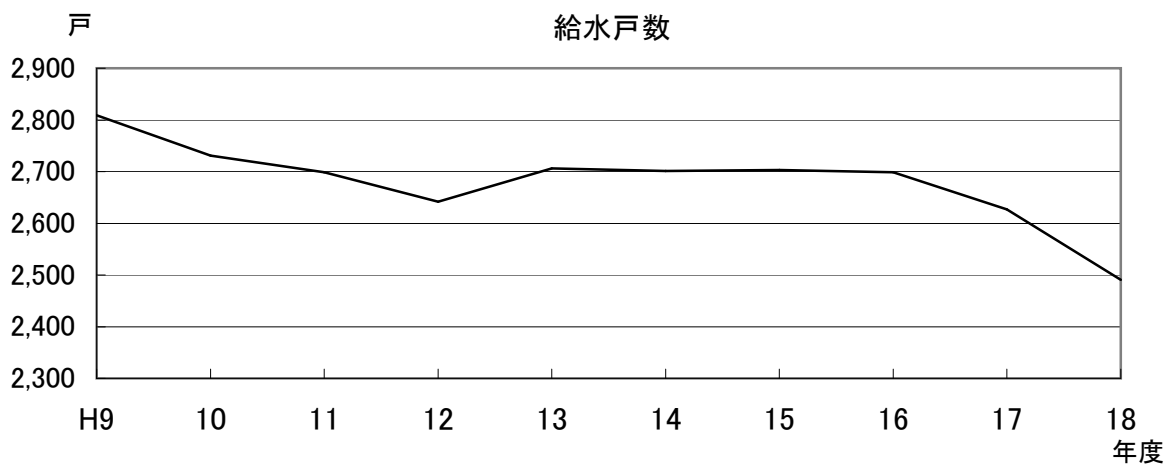
資料提供…上水道課



2 簡易水道の給水状況

年 度	施 設 数	給水戸数	給水人口
平成9年度	42	2,809	7,703
平成10年度	37	2,731	7,622
平成11年度	32	2,699	7,593
平成12年度	31	2,642	7,244
平成13年度	31	2,706	7,068
平成14年度	31	2,701	7,001
平成15年度	30	2,703	6,931
平成16年度	30	2,699	6,775
平成17年度	26	2,627	6,295
平成18年度	21	2,491	5,976

資料提供…上水道課

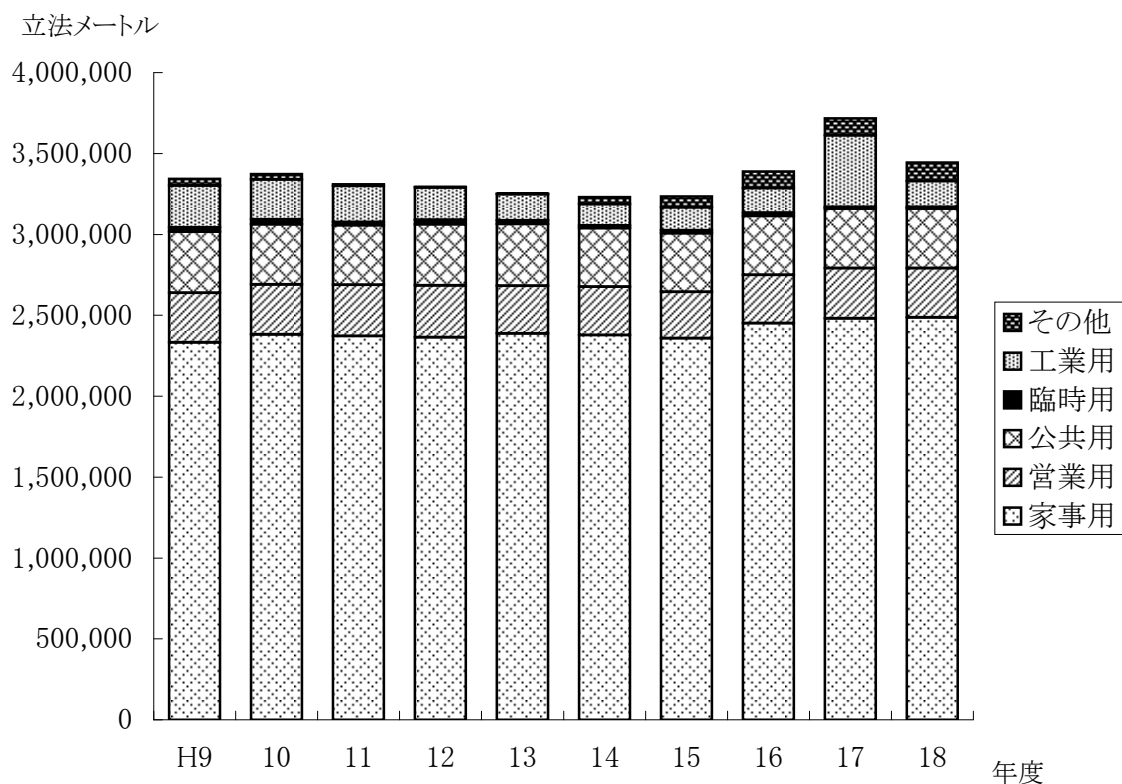


3 上水道用途別給水量

単位…立方メートル

年 度	総 数	家事用	営業用	公共用	臨時用	工業用	その他
平成9年度	3,343,182	2,332,872	307,041	377,103	25,290	258,494	42,382
平成10年度	3,372,303	2,381,705	308,069	372,724	28,640	247,187	33,978
平成11年度	3,310,082	2,372,158	316,153	367,378	20,493	223,392	10,508
平成12年度	3,292,962	2,364,980	320,037	376,713	27,479	201,143	2,610
平成13年度	3,251,889	2,388,442	293,104	381,989	21,647	164,000	2,707
平成14年度	3,231,206	2,377,806	298,675	362,023	15,883	132,004	44,815
平成15年度	3,233,948	2,359,029	286,547	362,118	17,687	141,788	66,779
平成16年度	3,388,609	2,451,889	297,632	365,215	18,579	151,930	103,364
平成17年度	3,716,139	2,479,937	310,479	369,705	8,895	443,104	104,019
平成18年度	3,443,929	2,487,536	303,901	368,072	9,219	161,575	113,626

資料提供…上水道課



4 電灯及び電力

年 度	需 要 口 数				消 費 量			
	総 数	電 灯	電 力	そ の 他	総 数	電 灯	電 力	そ の 他
	口	口	口	口	千kw	千kw	千kw	千kw
平成9年度	27,612	24,165	3,284	163	229,642	74,718	152,840	2,084
平成10年度	27,988	24,443	3,315	230	230,174	77,264	151,233	1,677
平成11年度	28,308	24,726	3,341	241	244,356	80,560	162,265	1,531
平成12年度	28,707	25,167	3,345	195	255,476	82,783	171,012	1,681
平成13年度	28,858	25,416	3,280	162	252,942	83,464	168,030	1,448
平成14年度	29,028	25,648	3,204	176	260,914	86,220	173,077	1,617
平成15年度	29,130	25,896	3,132	102	264,829	85,837	177,840	1,152
平成16年度	29,356	26,130	3,102	124	282,599	90,059	191,329	1,211
平成17年度	29,488	26,312	3,041	135	302,740	94,194	206,654	1,892
平成18年度	X	X	X	X	311,734	93,768	216,808	1,158

- 注) 1 電灯とは、定額電灯、従量電灯、公衆街路灯をいう。
 2 電力とは、深夜電力、高圧電力、低圧電力、業務用電力をいう。
 3 その他とは、臨時的なものをいう。(建設工事用、季節需要(主として冷暖房用)、温水器特別深夜電力、農事用電力等)

資料提供…関西電力(株)福知山営業所

用途別電力使用量の推移

