

平成18年版

あやべ

統計書

綾部市

はじめに

ここに平成18年版「あやべ統計書」を刊行いたします。

この統計書は、綾部市の人口、産業、教育・文化、経済、社会福祉、行政等あらゆる分野にわたる基本的な統計資料を、総合的かつ系統的に集録したものです。

本書が、各方面における諸施策や事業の立案、学習の参考資料として、市民の皆様に広く活用していただければ幸いです。

今後も利用者の皆様の御指導、御協力により、一層充実した統計書の発行に努めていきたいと考えております。

最後に、貴重な資料を提供いただきました関係機関の方々を始め、日ごろ統計調査に御協力いただいております皆様に対し厚くお礼申し上げますとともに、今後とも一層のご支援を賜りますようお願い申し上げます。

平成19年12月

綾部市総務部総務課



市章

綾部市の頭文字たるA-α（アルファ）を図案化し、綾に組み合わせたもので、平和の象徴たる鳩、市の鳥斑鳩（イカル）の姿をも表しています。

αは、無限大、あるいは第1位の意味を持ちます。


昭和25年8月制定されました。

綾部市の

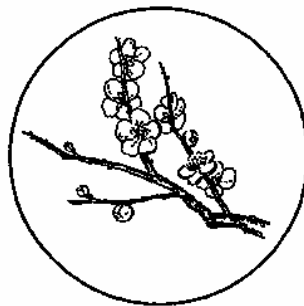
木・花・鳥

市制施行25周年を記念して、市民憲章の制定とともに、それぞれ多くの市民から推奨されて決定。昭和49年11月3日に発表されました。


特にイカルはハトとともに平和の象徴。綾部地方（旧何鹿郡）に多く生息し、市民に広く親しまれています。広葉樹林帯に多く、秋には群れをなして人里近くに飛来するといわれています。



市の木「松」



市の花「梅」



市の鳥「イカル」

綾部市市民憲章

昭和49年11月制定

私たち綾部市民は、丹波の美しい山河と豊かな伝統をもつふるさとを誇りとし、郷土愛に燃え、自然と人間が真に調和する新しい田園都市の実現をめざして、ここに市民憲章を定め、これを守り実行することを誓います。

1 平和を願い、祈りのあるまちにしよう。

- ・ 全国に先がけて平和都市宣言をしたことを自覚し、いっさいの暴力を許さず平和をつらぬく。
- ・ 温厚で粘り強い特性を生かし、敬けんな心で安らかに暮らす。
- ・ 交通道徳を正しく守り、事故をなくして安全につとめる。

1 自治を高め、心のつながりのあるまちにしよう。

- ・ 自分たちのまちは自分で育てる気構えをもち、進んで話し合いの場をつくる。
- ・ 節度ある社会生活に心がけ、互いに迷惑をかけぬよういましめあう。
- ・ 人権を尊び差別をなくし、老人や障害者・病弱者などにあたたかい心をくばる。

1 教育をたいせつにし、文化のかおるまちにしよう。

- ・ 教育環境の設備をととのえ、教育を高める。
- ・ 郷土の文化遺産をたいせつにし、新しい文化運動をすすめる。
- ・ 青少年の正しい成長をはかり、自らの教養を豊かにする。

1 環境をととのえ、健康のあふれるまちにしよう。

- ・ 自然を守り・澄んだ空・美しい緑・清らかな水を大切にする。
- ・ ゴミや汚物をなくし、環境の清潔に心がける。
- ・ 健康を守る場をつくり、心とからだをきたえる。

1 産業をおこし、豊かなくらしのあるまちにしよう。

- ・ ふるさとの自然と伝統を生かし、郷土の産業を盛んにする。
- ・ 産業振興のため、必要な条件をととのえることにつとめる。
- ・ 公害のない産業をおこし、自信と誇りをもってたのしく働く。

1 計画を定め、輝かしいあしたをひらくまちにしよう。

- ・ ふるさとの歴史と伝統に学び、未来に希望をもち、目標に向かって前進する。

利用上の注意

- 1 本書の資料は各官公庁、民間団体などの報告によるもの、又は本市で直接収集したものです。
- 2 資料の数値は、原則として平成18年及び平成18年度ですが、それにより難しい場合は最近年次の数値を掲げました。
- 3 資料の提供元については、統計表の右下部に記入しています。
- 4 数字の単位未満は四捨五入してあり、合計数と内訳の計が一致しない場合もあります。
- 5 統計表中の符号の用法は次のとおりです。
 - 「0」 ……単位未満
 - 「-」 ……該当数値なし
 - 「…」 ……不詳又は資料なし
 - 「X」 ……秘匿数値
 - 「△」 ……負数
- 6 統計資料についての質疑又は詳細な資料を必要とされるときは、市総務課情報管理担当又は各資料の提供先まで御連絡ください。

市民の暮らし

人口密度 (H18年度)



1k㎡当たり110.2人

世帯人口 (H18年度)



1世帯当たり2.5人

出生 (H18年度)



1日に0.7人

死亡 (H18年度)



1日に1.3人

結婚 (H18年度)



1日に0.4件

離婚 (H18年度)



1日に0.2件

転入 (H18年度)



1日に2.9人

転出 (H18年度)



1日に3.2人

警察官 (H19.3末)



市民546人に1人

市役所職員 (H19.4.1)



市民107人に1人

消防職員 (H19.4.1)




市民793人に1人

教員 (H19.5.1)

幼稚園児 8.3人に1人
小学生 12.9人に1人
中学生 9.4人に1人
高校生 10.8人に1人

医師 (H17.12末)



市民504人に1人

交通事故 (H18年中)



1日に0.5件

救急出動 (H18年中)



1日に4.2件

火災 (H18年中)



1か月に1.5件

犯罪発生件数
(H18年中)



1日に1.1件

上水道 (H18年度)
(家事用)



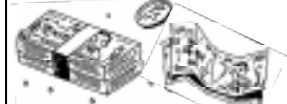
1人当たり82.3㎡

自動車 (H18.3末)




1世帯に2.0台

市税 (H18年度)



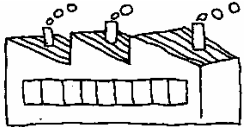
市民1人当たり121,749円
1世帯当たり304,438円

あやバス利用者数
(H18年度)



1日に590人

ごみ年間処理量 (可燃ごみ)
(H18年度)



1世帯当たり0.7t

都市公園
(H18年度)



1人当たり15.1㎡

図書館図書貸出冊数
(H18年度)



1人当たり3.4冊

統計書目次

はじめに		7 市有財産の状況	38
綾部市市民憲章		4 商工業	
利用上の注意		1 事業所の推移	39
市民のくらし		2 産業大分類別地区別事業所数・従業員数	40
1 地勢・行政		3 地域別商店の状況	41
1 自然	1	4 商業の推移	42・43
2 市域の移り変わり	2	5 紙の生産量と販売額	44
3 市域と面積	2	6 工業の推移(事業所数)	45
4 気象の状況	3	7 工業の推移(従業員数)	46
5 歴代市長	4	8 工業の推移(製造品出荷額等)	47
6 歴代助役	4・5	9 産業中分類事業所数等	48
7 歴代収入役	5	10 地区別工業の状況	49
8 歴代教育長	5	5 農林業	
9 歴代議長	6・7	1 農家数及び農家人口の推移	50
10 歴代副議長	7・8	2 経営耕地規模別販売農家数	51
11 市議会議員	8	3 経営耕地面積の推移	52
12 市議会の開催状況	9	4 農用機械(販売農家)	53
13 議会構成	9	5 販売目的で畜産等飼育している経営対数と飼養頭羽数	54
14 市職員の状況	10	6 森林の所有形態別面積	55
2 人口		7 私有林面積と蓄積	55
1 人口ピラミッド	11	6 教育・文化	
2 人口階級の比較	12	1 幼稚園	56
3 国勢調査人口推移	13・14	2 小学校	56
4 年齢5歳階級別人口	15～17	3 中学校	57
5 世帯の種類	18	4 高等学校	57
6 地区別人口割合	18	5 各種学校	57
7 人口動態	19	6 国指定文化財	58
8 外国人登録人口	20	7 府指定文化財及び府登録文化財等	58・59
9 推計人口の推移	21	8 市指定文化財	59・60
10 住民基本台帳人口の推移	22	9 図書館の利用状況	61
11 自治会区域内別住民基本台帳人口	23～27	10 天文館「パオ」の利用状況	61
12 年齢別(各歳)・男女別住民基本台帳人口	28・29	7 社会福祉	
13 産業大分類別15歳以上就業人口	30・31	1 国民年金被保険者数及び保険料免除者数	62
14 常住地又は従業地・通学地による年齢(5歳階級)、男女別人口及び15歳以上就業者数	32・33	2 拠出年金受給権者数	62
15 従業上の地位	34	3 生活保護の概要	63・64
3 財政		4 生活福祉資金貸付状況	63・64
1 決算額の推移	35	5 国民健康保険の給付状況	65
2 財政状況(普通会計)	36	6 負担区分別療養諸費及び受診状況	65
3 性質別歳出決算額の推移(普通会計)	36	7 国民健康保険の加入状況	66
4 公営企業会計決算額の推移	37	8 国民健康保険の収支状況	66
5 市債の状況(会計別目的別年度末現在高)	37		
6 税目別市税収入(決算額)	38		

9	老人保健法に基づく医療給付	67
10	老人保健・福祉医療受給者の状況	67
11	要介護(要支援)認定者の状況	68
12	介護サービスの利用状況	68
13	身体障害者手帳の交付状況	69
14	児童福祉の状況	69
15	老人福祉施設の状況	69

8 保健・衛生

1	予防接種の状況	70
2	死因別死亡者数	70
3	感染症発生状況	71
4	成人病検診の受診状況	72
5	献血推進事業	72
6	畜犬登録及び狂犬病予防注射の実施状況	72
7	医療施設数	73
8	医療従事者数	73
9	市立病院の利用状況	74
10	ごみの収集と処理量	75
11	し尿の収集と処理量	75
12	斎場利用状況	75
13	管内河川水質の状況	76

9 水道・電気

1	上水道の給水状況	77
2	簡易水道の給水状況	78
3	上水道用途別給水量	79
4	電灯及び電力	80

10 警察・消防

1	犯罪の発生と検挙	81
2	交通事故発生状況(人身)	81
3	交通事故原因別発生状況	82
4	子供と高齢者の事故	82
5	階級別消防職員数	83
6	消防団員数	83
7	原因別火災発生状況	84・85
8	救急活動の状況	86・87
9	消防機械	88
10	火災発生及び被害状況	88

11 通信・運輸

1	郵便物取扱状況	89
2	電話	89
3	乗客数	89

4	諸車	90
---	----	----

12 建設

1	道路	91
2	橋梁	91
3	都市公園数	92
4	都市公園面積	92
5	公営住宅の状況	92
6	公共下水道の状況	93
7	農業集落排水の状況	93

13 選挙

1	選挙人名簿登録者数及び投票所数	94
2	投票区別選挙人名簿登録者数	94
3	衆議院小選挙区議員選挙	95
4	参議院京都府選挙区選出議員選挙	95
5	参議院比例代表選出議員選挙	96
6	京都府知事選挙	97
7	京都府議会議員一般選挙	97
8	綾部市長選挙	97
9	綾部市議会議員一般選挙	98
10	投票率	98

資料

1	市のあゆみ	99～104
2	府内市町村の現勢	105～108
3	近畿都市総覧	109～111
4	行政関係施設一覧	112・113
5	綾部市役所行政組織表(平成18年度)	114
6	綾部市役所行政組織表(平成19年度)	115