

1 投票区別選挙人名簿登録者数

投票区	投票場所	平成13年9月2日現在			平成14年9月2日現在			平成15年9月2日現在		
		総数	男	女	総数	男	女	総数	男	女
		人	人	人	人	人	人	人	人	人
	<b>総 数</b>	<b>32,002</b>	<b>14,992</b>	<b>17,010</b>	<b>31,960</b>	<b>14,963</b>	<b>16,997</b>	<b>31,988</b>	<b>14,985</b>	<b>17,003</b>
1	綾部幼稚園	2,624	1,182	1,442	2,598	1,179	1,419	2,554	1,157	1,397
2	市民センター	4,689	2,194	2,495	4,657	2,175	2,482	4,626	2,158	2,468
3	神宮寺公会堂	1,842	828	1,014	1,828	828	1,000	1,792	813	979
4	林業センター	1,691	789	902	1,693	783	910	1,702	785	917
5	ふれあいセンター	3,681	1,821	1,860	3,753	1,829	1,924	3,855	1,884	1,971
6	高津公会堂	952	448	504	953	451	502	946	443	503
7	農業振興センター	1,347	639	708	1,485	707	778	1,557	743	814
8	釜輪公会堂	190	88	102	182	83	99	172	76	96
9	東綾中学校	1,166	540	626	1,139	527	612	1,140	530	610
10	西原作業場	287	132	155	292	138	154	296	139	157
11	七百石コミュニティセンター	495	232	263	495	228	267	497	228	269
12	西八田小学校	415	190	225	415	193	222	409	187	222
13	渕垣町公民館	615	297	318	621	302	319	651	318	333
14	安国寺公民館	284	140	144	286	141	145	280	138	142
15	京都丹の国農協東八田支店	982	462	520	982	462	520	975	463	512
16	鳥居野公民館	443	209	234	438	204	234	446	208	238
17	弥仙会館	277	127	150	276	125	151	269	126	143
18	黒谷資料館	172	81	91	168	82	86	168	82	86
19	口上林小学校	869	409	460	855	407	448	857	408	449
20	位田高城館	763	345	418	754	340	414	753	337	416
21	豊里小学校	1,120	557	563	1,078	531	547	1,070	523	547
22	館町農産物出荷施設	734	341	393	719	333	385	737	349	388
23	里山交流研修センター	737	336	401	731	333	398	735	337	398
24	佐賀公民館	461	215	246	455	213	242	456	217	239
25	物部営農指導センター	660	316	344	652	310	342	649	310	339
26	物部会館	165	78	87	161	77	84	163	78	85
27	西坂公民館	320	139	181	315	140	175	308	139	169
28	新庄公民館	319	151	168	319	152	167	311	149	162
29	白道路公会堂	256	119	137	254	118	136	248	114	134
30	志賀郷公民館	487	229	258	480	226	254	482	226	256
31	向田公会堂	422	198	224	416	200	216	416	196	220
32	金河内町公民館	239	103	136	227	99	128	216	93	123
33	西方公会堂	235	105	130	241	106	135	238	104	134
34	真野公民館	360	169	191	362	167	195	363	167	196
35	観光センター	729	347	382	722	347	375	712	339	373
36	五泉荘	280	124	156	276	123	153	270	121	149
37	ふるさと味あやべ工房	335	150	185	332	149	183	331	149	182
38	健康管理センター	269	119	150	266	116	150	257	114	143
39	老富町集荷場	90	43	47	85	39	46	81	37	44

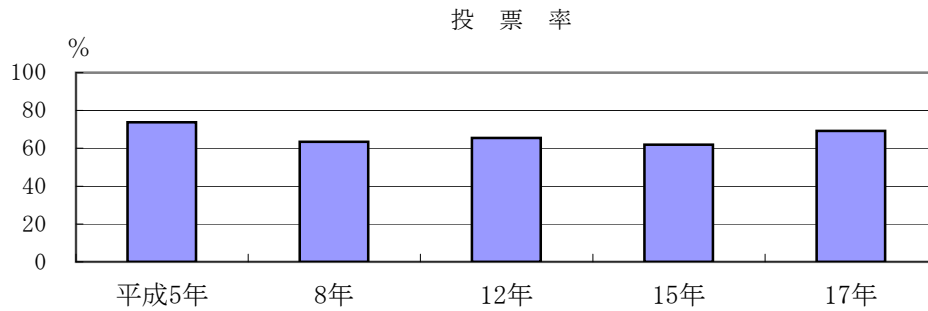
投票区	投票場所	平成16年9月2日現在			平成17年9月2日現在			平成18年9月2日現在		
		総数	男	女	総数	男	女	総数	男	女
		人	人	人	人	人	人	人	人	人
	<b>総 数</b>	<b>31,935</b>	<b>14,994</b>	<b>16,941</b>	<b>31,812</b>	<b>14,957</b>	<b>16,855</b>	<b>31,621</b>	<b>14,874</b>	<b>16,747</b>
1	綾部幼稚園	2,532	1,158	1,374	2,516	1,145	1,371	2,495	1,130	1,365
2	市民センター	2,301	1,082	1,219	2,270	1,070	1,200	2,276	1,080	1,196
3	綾部市武道館	2,346	1,089	1,257	2,405	1,122	1,283	2,384	1,106	1,278
4	神宮寺公会堂	1,774	804	970	1,744	787	957	1,725	782	943
5	林業センター	1,727	806	921	1,716	796	920	1,699	803	896
6	ふれあいセンター	3,897	1,904	1,993	3,890	1,914	1,976	3,949	1,941	2,008
7	高津公会堂	931	430	501	947	438	509	943	433	510
8	吉美小学校	1,640	784	856	1,674	803	871	1,715	822	893
9	釜輪公会堂	172	76	96	175	78	97	175	79	96
10	東綾小学校	1,139	533	606	1,122	529	593	1,101	518	583
11	西原作業場	279	128	151	282	130	152	280	127	153
12	七百石コミュニティセンター	490	219	271	482	219	263	474	220	254
13	西八田小学校	399	186	213	394	182	212	384	174	210
14	渕垣町公民館	668	325	343	683	339	344	682	337	345
15	安国寺公民館	288	144	144	284	141	143	274	133	141
16	東八田公民館	956	460	496	949	458	491	939	451	488
17	鳥居野公民館	437	204	233	436	204	232	429	194	235
18	弥仙会館	264	124	140	252	117	135	246	114	132
19	黒谷資料館	166	82	84	163	82	81	159	78	81
20	健康ファミリーセンター多目的ホール	841	404	437	828	395	433	831	395	436
21	位田高城館	742	336	406	723	332	391	702	321	381
22	豊里小学校	1,059	511	548	1,074	515	559	1,072	520	552
23	館町公民館	727	349	378	719	346	373	721	347	374
24	鍛冶屋公民館	719	332	387	716	333	383	703	327	376
25	佐賀公民館	435	203	232	441	206	235	436	205	231
26	物部営農指導センター	643	310	333	635	304	331	632	300	332
27	物部会館	161	80	81	160	76	84	162	77	85
28	西坂公民館	301	137	164	302	137	165	297	136	161
29	新庄公民館	310	149	161	287	140	147	287	141	146
30	白道路公会堂	249	115	134	257	115	142	251	113	138
31	志賀郷公民館	488	230	258	489	232	257	477	225	252
32	向田公会堂	406	193	213	402	189	213	389	184	205
33	金河内町公民館	220	93	127	214	91	123	199	86	113
34	西方公会堂	243	105	138	234	101	133	236	105	131
35	京都丹の国農協旧睦合連絡所	358	166	192	354	164	190	353	166	187
36	観光センター	703	331	372	688	324	364	668	310	358
37	五 泉 荘	260	114	146	249	109	140	246	109	137
38	ふるさと味あやベ工房	328	147	181	321	141	180	310	139	171
39	健康管理センター	254	113	141	254	115	139	242	110	132
40	老富町集荷場	82	38	44	81	38	43	78	36	42

- 注) 1 投票場所は、最近のものを掲載しています。年によっては、施設が変更されている場合があります。  
2 平成16年から3「綾部市武道館」が新設され、40投票所となりました。

## 2 衆議院小選挙区議員選挙

執行年月日	当日有権者数			投票者数			投票率		
	総数	男	女	総数	男	女	総数	男	女
平成5年7月18日	31,882	14,832	17,050	23,501	11,067	12,434	73.71	74.62	72.93
平成8年10月20日	32,082	14,977	17,105	20,375	9,584	10,791	63.51	63.99	63.09
平成12年6月25日	32,124	15,040	17,084	21,045	9,978	11,067	65.51	66.34	64.78
平成15年11月9日	31,939	14,959	16,980	19,789	9,389	10,400	61.96	62.76	61.25
平成17年9月11日	31,762	14,925	16,837	21,989	10,410	11,579	69.23	69.75	68.77

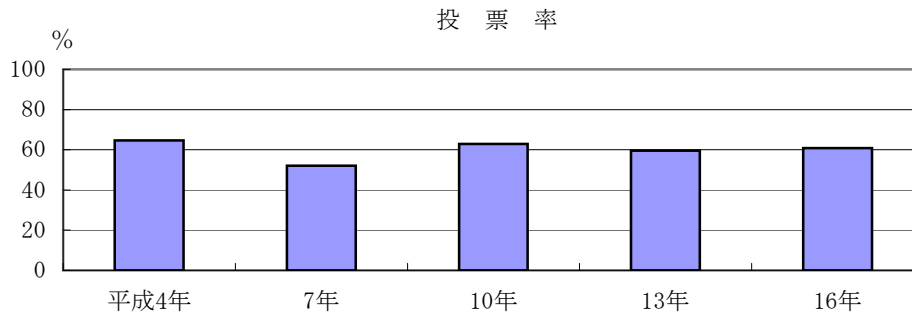
資料提供…選挙管理委員会事務局



## 3 参議院京都府選挙区選出議員選挙

執行年月日	当日有権者数			投票者数			投票率		
	総数	男	女	総数	男	女	総数	男	女
平成4年7月26日	31,727	14,748	16,979	20,491	9,648	10,843	64.59	65.42	63.86
平成7年7月23日	32,170	14,971	17,199	16,741	8,051	8,690	52.04	53.78	50.53
平成10年7月12日	32,091	15,012	17,079	20,208	9,631	10,577	62.97	64.16	61.93
平成13年7月29日	32,059	15,022	17,037	19,087	9,136	9,951	59.54	60.82	58.41
平成16年7月11日	31,917	14,969	16,948	19,438	9,236	10,202	60.90	61.70	60.20

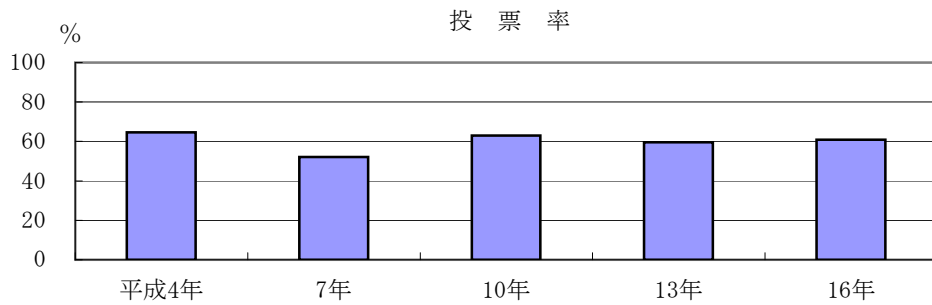
資料提供…選挙管理委員会事務局



#### 4 参議院比例代表選出議員選挙

執行年月日	当日有権者数			投票者数			投票率		
	総数	男	女	総数	男	女	総数	男	女
平成4年7月26日	31,727	14,748	16,979	20,487	9,647	10,840	64.57	65.41	63.84
平成7年7月23日	32,170	14,971	17,199	16,739	8,051	8,688	52.03	53.78	50.51
平成10年7月12日	32,091	15,012	17,079	20,204	9,632	10,572	62.96	64.16	61.90
平成13年7月29日	32,072	15,030	17,042	19,089	9,138	9,951	59.52	60.80	58.39
平成16年7月11日	31,932	14,977	16,955	19,439	9,237	10,202	60.88	61.67	60.17

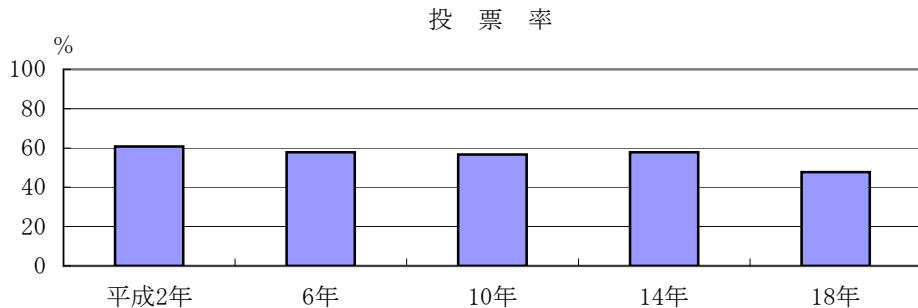
資料提供…選挙管理委員会事務局



#### 5 京都府知事選挙

執行年月日	当日有権者数			投票者数			投票率		
	総数	男	女	総数	男	女	総数	男	女
平成2年4月8日	31,172	14,446	16,726	18,935	8,866	10,069	60.74	61.37	60.20
平成6年4月10日	31,575	14,669	16,906	18,237	8,556	9,681	57.76	58.33	57.26
平成10年4月12日	31,706	14,806	16,900	17,983	8,375	9,608	56.72	56.56	56.85
平成14年4月7日	31,608	14,804	16,804	18,299	8,651	9,648	57.89	58.44	57.41
平成18年4月9日	31,305	14,696	16,609	14,963	7,012	7,951	47.80	47.71	47.87

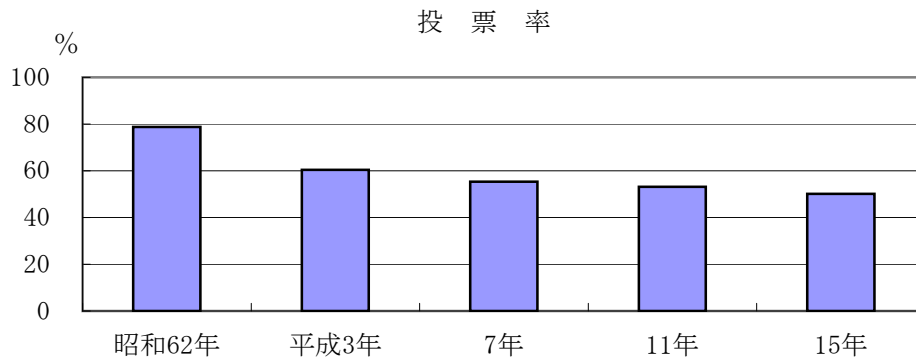
資料提供…選挙管理委員会事務局



6 京都府議会議員一般選挙

執行年月日	当日有権者数			投票者数			投票率		
	総数	男	女	総数	男	女	総数	男	女
昭和62年4月12日	31,136	14,428	16,708	24,537	11,179	13,358	78.81	77.48	79.95
平成3年4月7日	31,247	14,483	16,764	18,872	8,733	10,139	60.40	60.30	60.48
平成7年4月9日	31,735	14,762	16,973	17,546	8,169	9,377	55.29	55.34	55.25
平成11年4月11日	31,737	14,804	16,933	16,877	7,938	8,939	53.18	53.62	52.79
平成15年4月13日	31,540	14,745	16,795	15,818	7,426	8,392	50.15	50.36	49.97

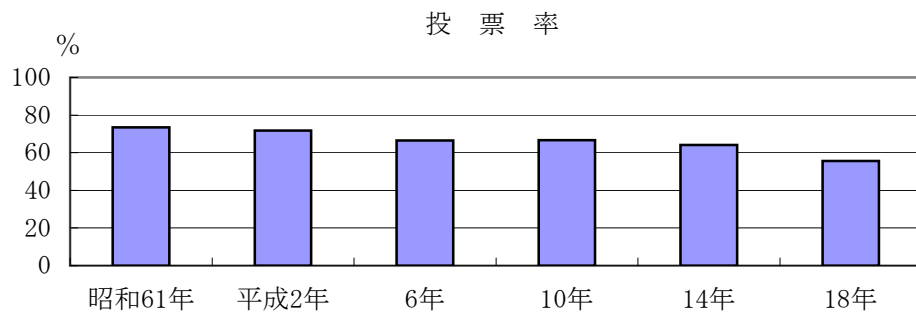
資料提供…選挙管理委員会事務局



7 綾部市長選挙

執行年月日	当日有権者数			投票者数			投票率		
	総数	男	女	総数	男	女	総数	男	女
昭和61年1月26日	31,317	14,514	16,803	23,035	10,761	12,274	73.55	74.14	73.05
平成2年1月14日	31,354	14,548	16,806	22,512	10,313	12,199	71.80	70.89	72.59
平成6年1月23日	31,735	14,757	16,978	21,089	9,731	11,358	66.45	65.94	66.90
平成10年1月25日	31,917	14,921	16,996	21,290	9,850	11,440	66.70	66.01	67.31
平成14年1月27日	31,776	14,893	16,883	20,351	9,355	10,996	64.05	62.81	65.13
平成18年1月22日	31,504	14,816	16,688	17,498	8,112	9,386	55.54	54.75	56.24

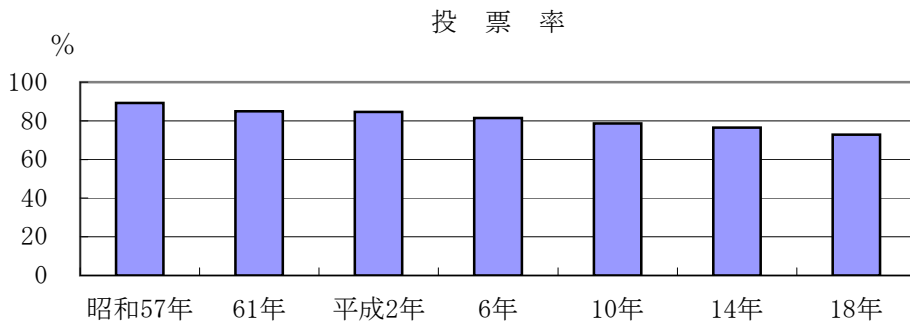
資料提供…選挙管理委員会事務局



8 綾部市議会議員一般選挙

執行年月日	当日有権者数			投票者数			投票率		
	総数	男	女	総数	男	女	総数	男	女
昭和57年8月29日	31,554	14,625	16,929	28,147	12,886	15,261	89.20	88.11	90.15
昭和61年8月24日	31,272	14,489	16,783	26,555	12,077	14,478	84.92	83.35	86.27
平成2年8月26日	31,355	14,555	16,800	26,552	12,036	14,516	84.68	82.69	86.40
平成6年8月28日	31,797	14,778	17,019	25,887	11,762	14,125	81.41	79.59	83.00
平成10年8月30日	31,925	14,907	17,018	25,093	11,444	13,649	78.60	76.77	80.20
平成14年8月25日	31,745	14,855	16,890	24,290	11,095	13,195	76.52	74.69	78.12
平成18年8月27日	31,380	14,747	16,633	22,840	10,527	12,313	72.79	71.38	74.03

資料提供…選挙管理委員会事務局



9 投票率

