

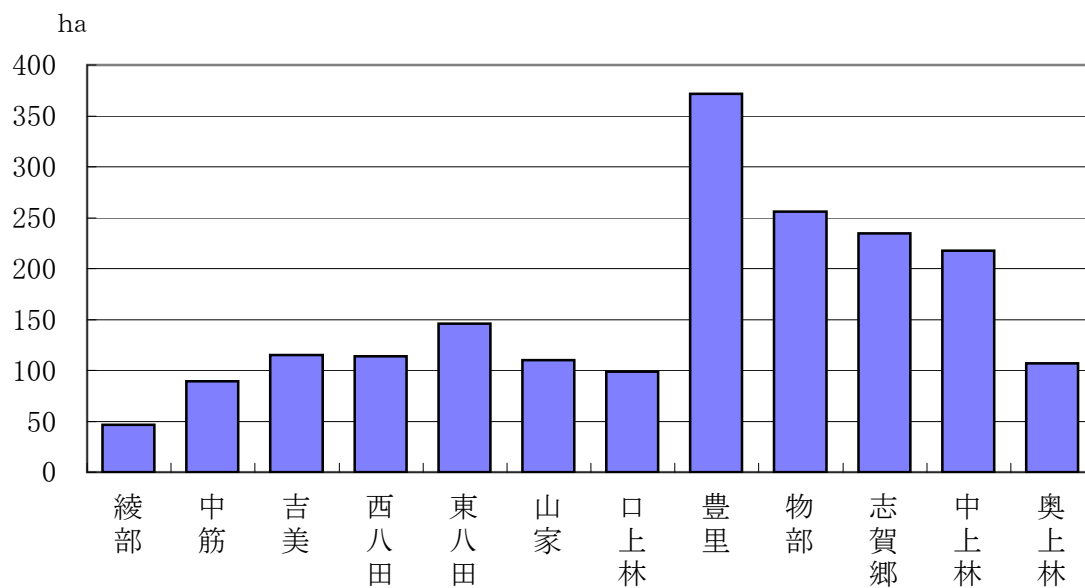
3 経営耕地面積の推移

各年2月1日現在

年	区分	総面積	自給的農家	販売農家			
				総面積	田	畑	樹園地
平成2年		2,404 ^{ha}	290 ^{ha}	1,997 ^{ha}	1,778 ^{ha}	208 ^{ha}	128 ^{ha}
平成7年		2,262	265	2,114	1,717	179	101
平成12年		2,122	265	1,857	1,631	150	77
平成17年	総数	1,907	254	1,654	1,492	110	51
	綾部	47	16	31	24	5	2
	中筋	89	22	68	62	4	1
	吉美	115	17	97	85	6	7
	西八田	114	27	88	80	5	3
	東八田	146	34	112	101	9	2
	山家	110	29	81	73	6	2
	口上林	99	10	89	82	5	2
	豊里	372	32	340	282	35	23
	物部	256	15	241	223	14	5
	志賀郷	235	17	218	206	9	2
	中上林	218	21	197	186	9	2
	奥上林	107	14	93	88	4	1

資料…世界農林業センサス・農業センサス

地区別耕地面積(平成17年2月1日)

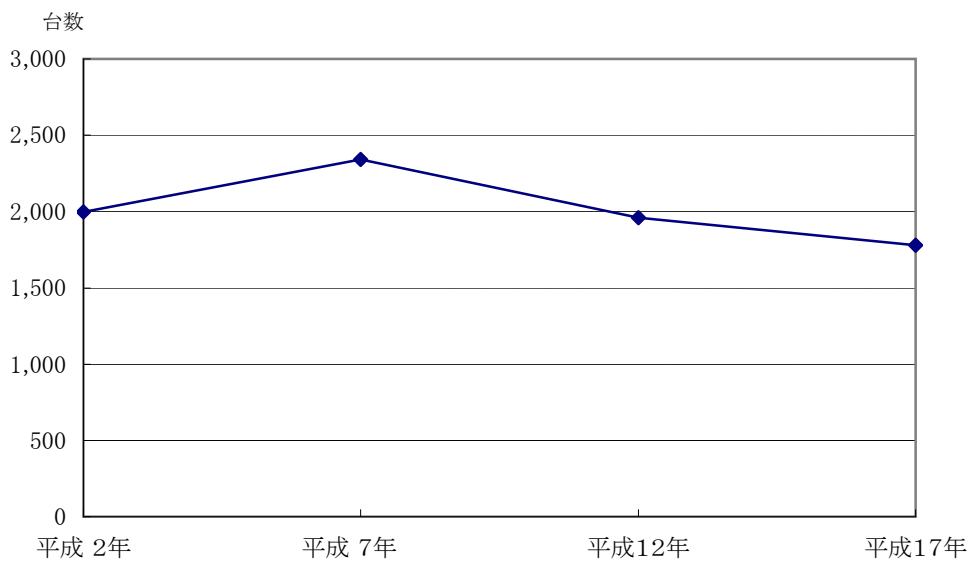


4 農用機械(販売農家)

各年2月1日現在

区分 年	乗用型 トラクター	動力 防除機	乗用型 スピード スプレー	動力 田植機	自脱型 コンバイン	普通型 コンバイン	
	台	台	台	台	台	台	
平成2年	1,998	1,479	9	2,678	1,671	-	
平成7年	2,340	1,816	7	2,620	1,783	-	
平成12年	1,958	1,323	25	1,771	1,504	-	
総 数	1,779	1,185	7	1,519	883	515	
平成 17 年	綾 部	45	16	-	44	32	6
	中 筋	72	32	2	59	43	19
	吉 美	97	58	-	84	48	37
	西八田	103	69	-	95	48	49
	東八田	120	92	-	123	76	26
	山 家	118	77	-	113	64	44
	口上林	106	52	-	75	35	38
	豊 里	362	250	1	293	173	85
	物 部	215	144	4	179	96	59
	志賀郷	216	180	-	201	116	64
	中上林	207	124	-	152	88	60
	奥上林	118	91	-	101	64	28

乗用型トラクター数の推移

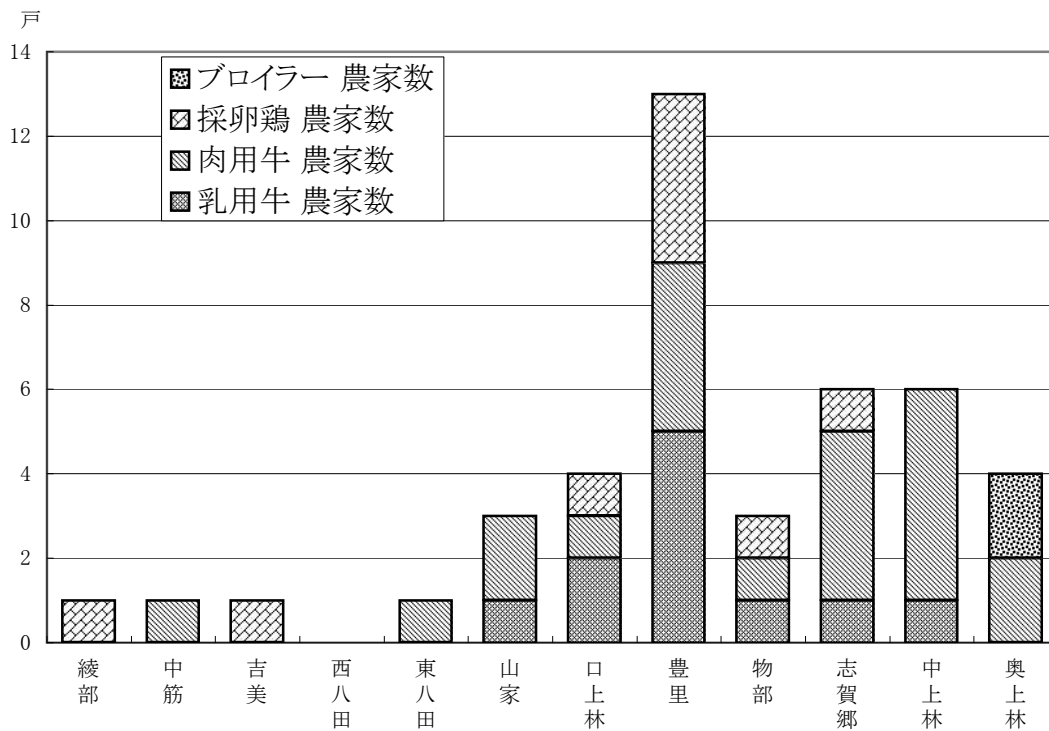


5 販売目的で畜産等飼育している経営体数と飼養頭羽数

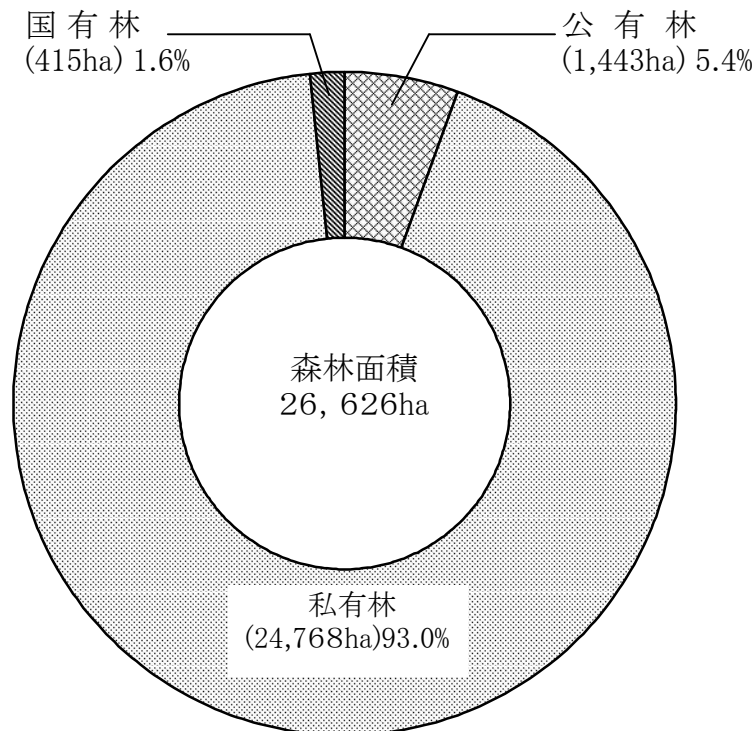
平成17年2月1日現在

年	乳用牛		肉用牛		採卵鶏		ブロイラー	
	農家数	頭数	農家数	頭数	農家数	羽数	農家数	羽数
総数	11	607	21	227	9	2,133	2	18,295
綾部	—	—	—	—	1	1,800	—	—
中筋	—	—	1	31	—	—	—	—
吉美	—	—	—	—	1	100	—	—
西八田	—	—	—	—	—	—	—	—
東八田	—	—	1	8	—	—	—	—
山家	1	13	2	19	—	—	—	—
口上林	2	245	1	1	1	10	—	—
豊里	5	250	4	51	4	39	—	—
物部	1	6	1	3	1	150	—	—
志賀郷	1	25	4	49	1	34	—	—
中上林	1	68	5	41	—	—	—	—
奥上林	—	—	2	24	—	—	2	18,295

地区別畜産農家数(平成17年2月1日)



6 森林の所有形態別面積（平成17年4月1日現在）



7 民有林面積と蓄積

民有林面積

(単位:ha)

		平成14年度	平成15年度	平成16年度	平成17年度
合 計		26,212	26,215	26,212	26,212
人工林	スギ	6,237	6,242	6,242	6,242
	ヒノキ	4,740	4,773	4,776	4,776
	マツ	883	860	860	860
	広葉樹	12	8	9	9
	その他	-	-	-	-
天然林	スギ	-	-	-	-
	ヒノキ	3	4	4	4
	マツ	2,872	2,857	2,856	2,856
	広葉樹	10,753	10,767	10,761	10,761
	その他	712	704	704	704

民有林蓄積

(単位:千立方メートル)

		平成14年度	平成15年度	平成16年度	平成17年度
合 計		5,227	5,313	5,440	5,500
人工林	スギ	2,113	2,149	2,186	2,212
	ヒノキ	823	854	880	899
	マツ	160	159	163	167
	ザツ	-	-	-	-
天然林	スギ	-	-	-	-
	ヒノキ	-	-	1	1
	マツ	683	686	699	702
	ザツ	1,448	1,465	1,511	1,519

資料提供…農林課