

## 前期成果指標のまとめ（平成 26 年度末時点）

平成 23 年度から平成 27 年度を計画期間とする第 5 次綾部市総合計画前期基本計画において、施策の進捗度を客観的に測定するため、平成 27 年度を目標年次とする 140 項目の指標を定めており、前期期間中の達成状況として平成 26 年度末までの取組結果を取りまとめました。

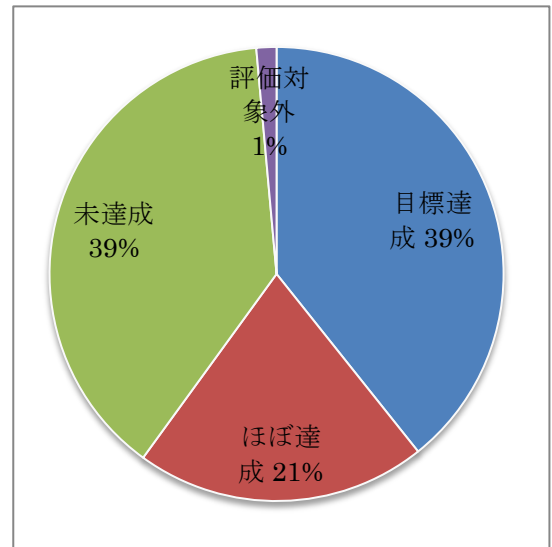
### （１）評価の説明

評価	説明
目標達成	実績値が目標値を達成しているもの
ほぼ達成	実績値が目標値の 9 割以上のもの
未達成	実績値が目標値の 9 割未満のもの
評価対象外	集計方法の変更など数値が把握できないもの

※前期基本計画中の累計以外の実績値は平成 23～26 年度の平均値を算出して評価しています。

### （２）目標とする指標の成果

- 前期期間（平成 26 年度末時点）における目標とする指標の取組結果について、全 140 項目のうち、目標達成が 55 項目（39%）、ほぼ達成が 29 項目（21%）、未達成が 54 項目（39%）でした。

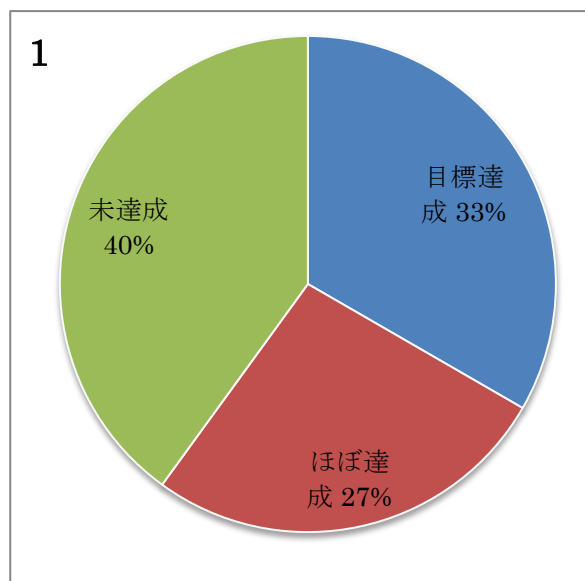


章	目標達成	ほぼ達成	未達成	評価対象外	総計
1 章	5	4	6		15
2 章	9	7	13		29
3 章	11	3	7		21
4 章	8	4	12	2	26
5 章	14	7	15		36
6 章	5	4			9
計画推進	3		1		4
総計	55	29	54	2	140
割合	39%	21%	39%	1%	

### (3) 各章ごとの前期期間中の取組結果

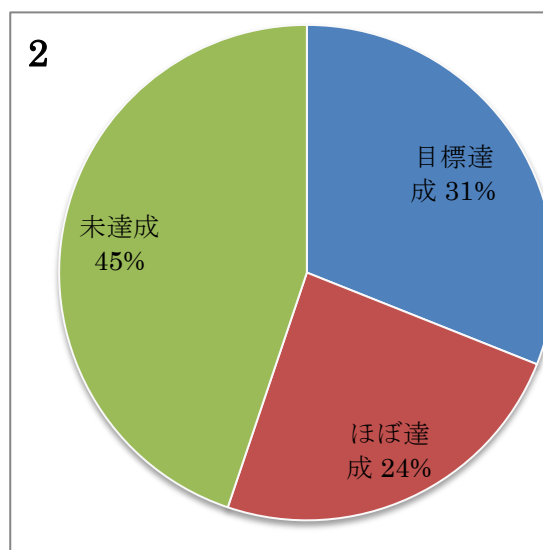
#### 第1章 市民が輝き共に築くまちづくり

- この章では、人権尊重社会の実現、市民活動の促進、男女共同参画社会の実現、平和の発信と交流について、計画を定めています。
- 15項目のうち60%の9項目が目標達成もしくは、ほぼ達成となりました。
- あやべ特別市民制度登録数が2,063人となり、目標の1,500人を達成しました。また、ボランティア総合センター登録団体会員数が3,038人となり、目標の2,600人を達成しました。一方、審議会・委員会などにおける女性委員の比率は目標の40%に対して30.1%で、更なる取組が必要です。



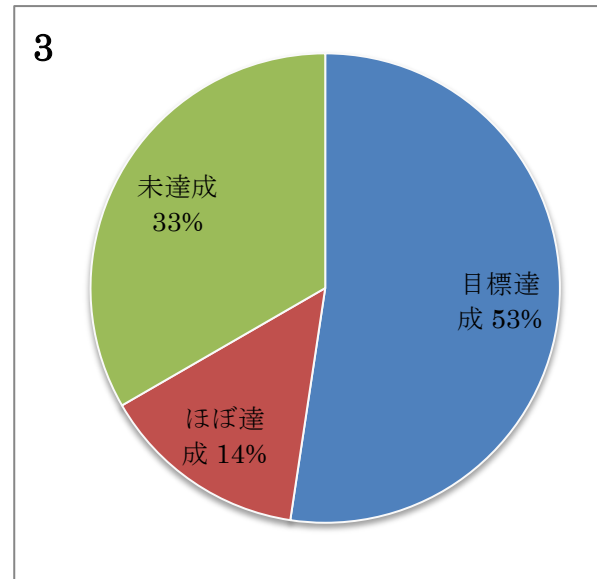
#### 第2章 心豊かな人と文化を育むまちづくり

- この章では、幼児教育の充実、学校教育の充実、社会教育の充実、青少年健全育成の推進、文化・芸術の振興、スポーツの振興について、計画を定めています。
- 29項目のうち55%の16項目が目標達成もしくは、ほぼ達成となりました。
- 小学校耐震化率が100%を達成しました。また、天文館入館者数が10,592人となり、目標の10,200人を達成しました。一方、一斉声かけ参加者数は目標の1,300人に対して945人で、更なる取組が必要です。



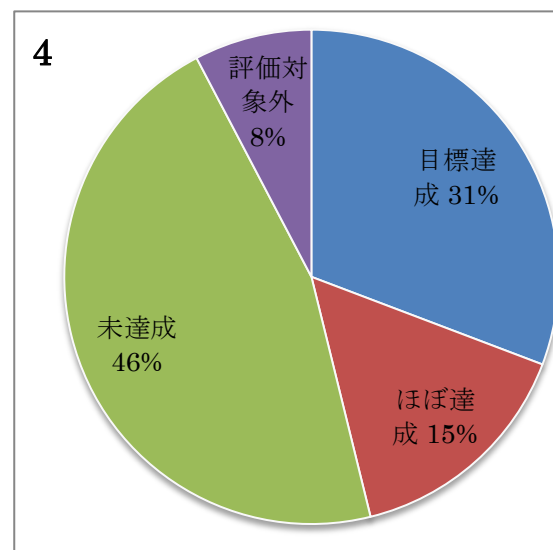
### 第3章 支えあい安心して暮らせるまちづくり

- この章では、子育て環境の充実、高齢者福祉の推進、障害者福祉の推進、地域福祉社会の実現、保健の推進、医療体制の充実、社会保障の適正運営について、計画を定めています。
- 21項目のうち67%の14項目が目標達成もしくは、ほぼ達成となりました。
- 地域密着型サービス施設数が17施設となり、目標の16施設を達成しました。また、清山荘入館者数が30,153人となり、目標の27,000人を達成しました。一方、ウォーキングイベント参加者数は目標の600人に対して452人で、更なる取組が必要です。



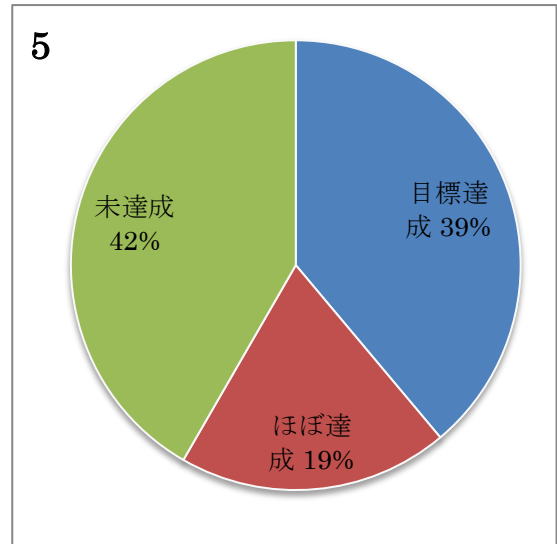
### 第4章 豊かさにとぎわいを生み出すまちづくり

- この章では、農林業・内水面漁業の振興、農村の活性化、商業の振興、工業の振興、観光交流の推進、地元雇用の確保について、計画を定めています。
- 26項目のうち46%の12項目が目標達成もしくは、ほぼ達成となりました。
- 有害鳥獣被害面積が目標の年間6,708aに対し1,959aとなり、被害を大幅に削減することができました。また、日帰り観光客数が545,631人となり、目標の430,000人を達成しました。一方、工場設置奨励金交付件数は目標の25件に対して19件で、更なる取組が必要です。



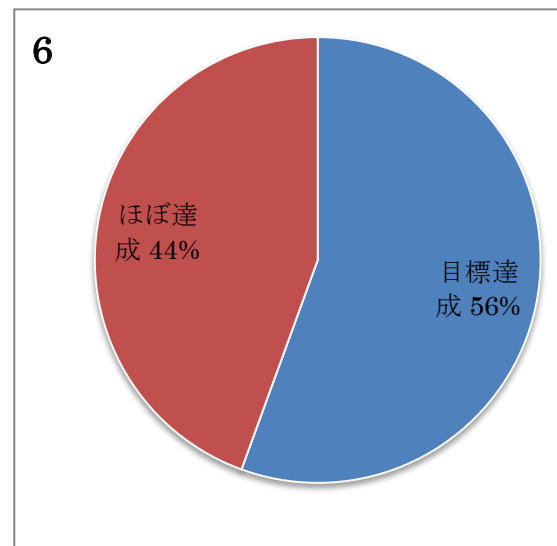
## 第5章 自然豊かで安全なまちづくり

- この章では、環境の保全と創造、廃棄物対策の推進、上水道の安定供給、下水道の整備促進、防災対策の推進、消防・救急体制の充実、生活の安全性の向上について、計画を定めています。
- 36項目のうち58%の21項目が目標達成もしくは、ほぼ達成となりました。
- 汚水処理人口普及率が72.5%となり、目標の70%を達成しました。また、交通安全啓発活動参加者数が621人となり、目標の620人を達成しました。一方、救命講習受講者数は目標の12,000人に対して10,603人で、更なる取組が必要です。



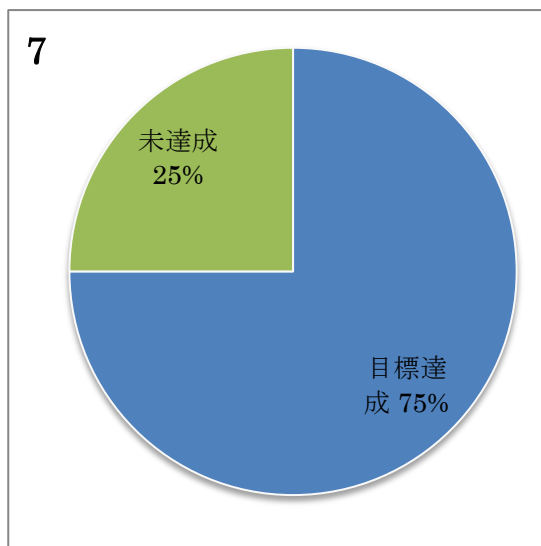
## 第6章 快適で誰もが住みよいまちづくり

- この章では、土地利用と市街地の形成、住環境の整備、道路の整備、公共交通の充実、公園・緑地空間の充実、斎場・墓地の適正管理、地域情報化の推進について、計画を定めています。
- 9項目のうち100%の9項目が目標達成もしくは、ほぼ達成となりました。
- 鉄道利用通学費補助金利用者数が57人となり、目標の50人を達成しました。一方、あやべ桜が丘団地販売区画数は目標の459区画に対して421区画で、更なる取組が必要です。



## 計画推進のために

- この章では、第5次綾部市総合計画の推進のために必要な、開かれた市政の推進、効果的な行政運営、健全な財政運営、広域連携の推進について、計画を定めています。
- 4項目のうち75%の3項目が目標達成しました。
- 地方債発行額／地方債元金償還額(普通会計)が0.985で、目標の1.0未満を達成しました。また、コミュニティFM放送局行政情報提供件数が1,500件となり、目標の1,100件を達成しました。一方、情報公開・個人情報保護制度ウェブサイト情報数は目標の8,000件に対して5,560件で、更なる取組が必要です。



前期成果指標一覧

No.	章	章・節	目標とする指標	区分	基準 (21)	目標 (27)	目標の 方向	23実績	24実績	25実績	26実績	評価対象 達成率	総括 評価	施策平均 達成率	施策評価
1	1	11人権尊重社会 の実現	人権福祉センター各種講座 参加者数	年間	6,019人	6,500人	↑	5,801人	5,579人	7,153人	5,165人	91.1%	ほぼ達成	94.7%	ほぼ達成
2			全綾部市人研教育研究集会 参加者数	年間	747人	800人	↑	705人	756人	694人	624人	86.8%	未達成		
3			人権を考えるセミナー参加者 数	年間	857人	1,000人	↑	1,023人	1,141人	1,304人	1,241人	124.1%	目標達成		
4			人権教育講演会参加者数	年間	438人	450人	↑	大雪中止	436人	437人	424人	96.1%	ほぼ達成		
5			公民館人権研修参加者数	年間	1,158人	1,300人	↑	1,369人	1,485人	1,239人	1,085人	99.6%	ほぼ達成		
6	12市民活動の促 進		自治会加入世帯率	—	83%	85%	↑	82.2%	82.1%	80.8%	81.2%	96.0%	ほぼ達成	86.8%	未達成
7			コミュニティ助成事業数	年間	9件	15件	↑	4件	9件	14件	2件	48.3%	未達成		
8			ボランティア総合センター登 録団体数	累計	92団体	100団体	↑	103団体	108団体	108団体	103団体	103.0%	目標達成		
9			ボランティア総合センター登 録団体会員数	累計	2,350人	2,600人	↑	2,669人	2,926人	3,007人	3,038人	116.8%	目標達成		
10			ハートセンター利用件数	年間	372件	420件	↑	461件	427件	358件	262件	89.8%	未達成		
11	13男女共同参画 社会の実現		審議会・委員会等における女 性委員の比率	—	28.8%	40.0%	↑	27.5%	30.5%	29.7%	30.1%	73.6%	未達成	70.5%	未達成
12			男女共同参画講座参加者数	年間	316人	550人	↑	617人	289人	295人	280人	67.3%	未達成		
13	14平和の発信と交 流		地球市民の集い参加者数	年間	150人	200人	↑	180人	180人	120人	100人	72.5%	未達成	90.8%	ほぼ達成
14			あやべ特別市民制度登録数	累計	820人	1,500人	↑	1,323人	1,604人	1,863人	2,063人	137.5%	目標達成		
15			綾部国際交流協会日本語教 室等参加者数	年間	765人	900人	↑	833人	720人	840人	959人	106.6%	目標達成		
	2	21幼児教育の充 実	なし	—	—	—	—	—	—	—	—	—	—		
16			22学校教育の充 実	小学校耐震化率	—	71%	100%	↑	92%	92%	92%	100%	100.0%	目標達成	100.0%
17	中学校耐震化率	—		48%	76%	↑	68%	75%	83%	86%	113.7%	目標達成			
18	23社会教育の充 実		高齢者学級参加者数	年間	5,118人	5,200人	↑	4,434人	4,243人	4,014人	3,156人	76.2%	未達成	89.7%	未達成
19			障害者教室参加者数	年間	390人	400人	↑	390人	410人	398人	382人	98.8%	ほぼ達成		
20			地区公民館利用件数	年間	3,709件	4,300件	↑	3,813件	3,914件	3,675件	4,117件	90.2%	ほぼ達成		
21			地区公民館利用人数	年間	91,802人	93,000人	↑	65,887人	65,905人	68,753人	75,137人	74.1%	未達成		
22			中央公民館利用件数	年間	853件	900件	↑	958件	885件	796件	834件	96.5%	ほぼ達成		
23			中央公民館利用人数	年間	34,221人	35,000人	↑	31,119人	28,939人	30,119人	31,887人	87.2%	未達成		
24			図書館貸出冊数	年間	149,604冊	156,000冊	↑	166,688冊	164,623冊	158,129冊	141,389冊	101.1%	目標達成		
25			図書館蔵書冊数	累計	70,227冊	82,500冊	↑	71,277冊	74,517冊	75,271冊	78,069冊	94.6%	ほぼ達成		
26	24青少年健全育 成の推進		一斉声かけ参加者数	年間	1,117人	1,300人	↑	1,131人	997人	1,007人	945人	78.5%	未達成	78.4%	未達成
27			夏の大ジャンボリー参加児童 数	年間	110人	110人	→	92人	85人	100人	96人	84.8%	未達成		
28			青少年地域活動支援事業登 録団体数	累計	35団体	50団体	↑	38団体	37団体	36団体	33団体	72.0%	未達成		
29	25文化・芸術の振 興		市美術展作品出展数	年間	313点	320点	↑	282点	282点	303点	274点	89.1%	未達成	90.1%	ほぼ達成
30			市美術展入場者数	年間	1,242人	1,370人	↑	1,180人	1,233人	1,098人	1,065人	83.5%	未達成		
31			総合文化祭作品出展数	年間	1,457点	1,500点	↑	1,406点	1,405点	1,574点	1,681点	112.1%	目標達成		
32			総合文化祭入場者数	年間	5,172人	5,200人	↑	4,917人	5,085人	4,957人	5,139人	96.6%	ほぼ達成		
33			優良建築物活用事業利用件 数	年間	20件	25件	↑	15件	23件	20件	23件	81.0%	未達成		
34			中丹文化会館入場者数	年間	54,248人	60,000人	↑	54,236人	55,325人	53,170人	57,222人	91.6%	ほぼ達成		
35			資料館利用者数	年間	8,026人	10,000人	↑	8,029人	7,552人	7,902人	8,178人	79.2%	未達成		
36			天文館入館者数	年間	10,155人	10,200人	↑	9,282人	10,480人	11,311人	10,592人	103.8%	目標達成		
37	26スポーツの振興		体育施設利用者数	年間	217,546人	233,000人	↑	230,211人	225,702人	211,234人	229,755人	96.2%	ほぼ達成	93.0%	ほぼ達成
38			府民総体参加者数	年間	1,533人	1,550人	↑	1,558人	1,748人	1,492人	1,954人	126.1%	目標達成		

前期成果指標一覧

No.	章	章・節	目標とする指標	区分	基準 (21)	目標 (27)	目標の 方向	23実績	24実績	25実績	26実績	評価対象 達成率	総括 評価	施策平均 達成率	施策評価
39			(財)綾部市体育協会会員数	年間	3,598人	3,650人	↑	3,433人	3,200人	3,026人	3,085人	87.3%	未達成		
40			スポーツ少年団加入率	—	18.1%	20.0%	↑	24.5%	23.4%	23.3%	24.0%	120.0%	目標達成		
41			チャレンジウィーク参加率	—	42.9%	50.0%	↑	41.6%	30.6%	35.7%	37.1%	72.5%	未達成		
42			市民駅伝参加者数	年間	559人	570人	↑	722人	799人	732人	788人	138.2%	目標達成		
43			二王門登山レース参加者数	年間	877人	1,000人	↑	835人	874人	923人	888人	88.0%	未達成		
44			里山サイクリング参加者数	年間	355人	500人	↑	382人	549人	台風による中止	511人	102.2%	目標達成		
45	3	31子育て環境の充実	児童館・児童センター利用児童数	年間	12,814人	13,000人	↑	15,219人	14,142人	14,179人	11,865人	106.5%	目標達成	96.7%	ほぼ達成
46			保育所充足率	—	111.7%	100%	↓→	100.3%	103.9%	100.8%	102.2%	98.3%	ほぼ達成		
47			幼稚園充足率	—	105.5%	100%	↓→	113.7%	112.4%	112.6%	113.7%	88.4%	未達成		
48			幼児発達サポート事業参加率	—	99.6%	100%	↑	98.9%	99.6%	99.6%	100.0%	100.0%	目標達成		
49		32高齢者福祉の推進	高齢者配食サービス登録者数	累計	376人	400人	↑	473人	509人	569人	595人	148.8%	目標達成	100.0%	目標達成
50			認知症サポーター養成講座受講者数	累計	2,503人	4,500人	↑	5,603人	6,606人	7,228人	8,578人	190.6%	目標達成		
51			地域密着型サービス施設数	累計	5施設	16施設	↑	12施設	15施設	15施設	17施設	106.3%	目標達成		
52			清山荘入館者数	年間	23,618人	27,000人	↑	22,327人	24,723人	28,802人	30,153人	111.7%	目標達成		
53		33障害者福祉の推進	障害者介護給付費等支給事業利用者数	年間	3,448人	4,500人	↑	3,901人	4,149人	4,353人	4,559人	101.3%	目標達成	95.1%	ほぼ達成
54			地域活動支援センター利用者数	年間	1,330人	1,600人	↑	1,275人	1,460人	1,225人	1,196人	80.6%	未達成		
55			精神障害者社会復帰相談者数	年間	1,653人	2,000人	↑	1,831人	1,810人	2,659人	2,504人	125.2%	目標達成		
56			障害者生活支援事業相談件数	年間	7,645件	9,000件	↑	7,723件	7,806件	8,047件	22,335件	248.2%	目標達成		
57		34地域福祉社会の実現	シルバー・チャイルドハウス事業実施団体数	累計	7か所	9か所	↑	7か所	7か所	7か所	7か所	77.8%	未達成	81.0%	未達成
58			地域福祉活動補助金交付件数	年間	30件	35件	↑	26件	29件	32件	31件	84.3%	未達成		
59		35保健の推進	ウォーキングイベント参加者数	年間	582人	600人	↑	476人	333人	378人	452人	68.3%	未達成	77.7%	未達成
60			乳幼児健康診査受診率	—	95.6%	97.0%	↑	96.7%	97.0%	97.7%	96.3%	99.9%	ほぼ達成		
61			特定健康診査受診率	—	24%	65%	↑	23%	25%	28%	30%	40.8%	未達成		
62			がん検診受診率	—	14.9%	30%	↑	16.5%	16.0%	18.3%	18.2%	57.5%	未達成		
63			健康相談指導人数	年間	4,461人	5,000人	↑	3,591人	4,175人	6,574人	7,085人	141.7%	目標達成		
64			食育健康教育指導人数	年間	2,891人	3,000人	↑	4,667人	2,770人	3,928人	4,817人	160.6%	目標達成		
		36医療体制の充実	なし	—	—	—	—	—	—	—	—	—	—		
65		37社会保障の適正運営	国民健康保険料収納率	—	94.76%	96.80%	↑	94.71%	95.12%	95.68%	96.00%	98.5%	ほぼ達成	98.5%	ほぼ達成
66	4	41農林業・内水面漁業の振興	農業後継者就農支援事業後継者数	累計	4人	10人	↑	5人	5人	6人	6人	60.0%	未達成	88.5%	未達成
67			有害鳥獣被害面積	年間	13,416a	6,708a	↓	6,589a	2,202a	1,904a	1,959a	342.4%	目標達成		
68			有害鳥獣防除施設対象面積	年間	46,000a	80,500a	↑	132,577a	132,577a	140,700a	156,700a	194.7%	目標達成		
69			地産地消(朝市)参加生産グループ	年間	11団体	16団体	↑	15団体	16団体	16団体	10団体	89.1%	未達成		
70			間伐材運搬対策事業搬出量	年間	—	3,500m <sup>3</sup>		3,240m <sup>3</sup>	3,994m <sup>3</sup>	3,451m <sup>3</sup>	2,509m <sup>3</sup>	94.2%	ほぼ達成		
71			内水面漁業振興対策事業放流量	年間	2,936kg	3,000kg	↑	2,460kg	2,264kg	2,170kg	2,030kg	74.4%	未達成		
72			農業法人数	累計	11法人	15法人	↑	15法人	17法人	20法人	21法人	140.0%	目標達成		
73			認定農業者数	累計	57人	62人	↑	48人	47人	50人	52人	83.9%	未達成		
74			新規就農者数	累計	50人	60人	↑	45人	45人	50人	57人	95.0%	ほぼ達成		
75		42農村の活性化	里山交流研修センター施設利用者数	年間	6,687人	7,000人	↑	7,097人	9,216人	9,228人	6,761人	115.4%	目標達成	86.2%	未達成
76			里山交流研修センター宿泊者数	年間	1,836人	2,000人	↑	732人	969人	959人	934人	44.9%	未達成		

前期成果指標一覧

No.	章	章・節	目標とする指標	区分	基準 (21)	目標 (27)	目標の 方向	23実績	24実績	25実績	26実績	評価対象 達成率	総括 評価	施策平均 達成率	施策評価
77			定住世帯数(定住サポート総合窓口扱い)	年間	15世帯	15世帯	→	30世帯	20世帯	19世帯	19世帯	126.7%	目標達成		
78			農村都市交流人口(受入数)	年間	2,527人	3,000人	↑	1,836人	3,260人	3,000人	3,881人	129.4%	目標達成		
79		43商業の振興	商店数	累計	514店	514店	→	商業統計が経済センサスに移行					評価対象外	56.7%	未達成
80			商品販売額	年間	554億円	580億円	↑	商業統計が経済センサスに移行					評価対象外		
81			古民家等活用店舗件数	累計	15店	30店	↑	17店	17店	17店	17店	56.7%	未達成		
82		44工業の振興	綾部工業研修所事業受講者数	年間	33人	50人	↑	29人	26人	41人	36人	66.0%	未達成	80.9%	未達成
83			北部産業技術支援センター機械貸付件数(市内企業)	年間	171件	250件	↑	455件	339件	333件	377件	150.8%	目標達成		
84			綾部市工業団地立地企業数	累計	9社	10社	↑	9社	9社	9社	9社	90.0%	ほぼ達成		
85			製造品出荷額等	年間	864億円	1,200億円	↑	978億円	778億円	1,029億円		77.4%	未達成		
86			工場設置奨励金交付件数	年間	22件	25件	↑	18件	16件	18件	19件	71.0%	未達成		
87		45観光交流の推進	日帰り観光客数	年間	360,221人	430,000人	↑	383,386人	388,137人	510,022人	545,631人	126.9%	目標達成		
88			宿泊観光客数	年間	62,519人	65,000人	↑	61,823人	55,878人	61,095人	63,135人	93.1%	ほぼ達成		
89		46地元雇用の確保	就職フェア参加企業数	年間	21社	40社	↑	20社	22社	34社	台風中止	63.3%	未達成	39.1%	未達成
90			就職フェア参加者数	年間	168人	200人	↑	110人	85人	129人	台風中止	54.0%	未達成		
91			綾部市勤労者住宅資金融資件数	累計	63件	70件	↑	63件	63件	63件	63件	0.0%	未達成		
92	5	51環境の保全と創造	コスモス祭来場者数	年間	3,500人	3,500人	→	1,600人	2,200人	1,600人	1,600人	50.0%	未達成	75.2%	未達成
93			廃食油回収量	年間	6,920ℓ	7,000ℓ	↑	6,168ℓ	6,882ℓ	5,271ℓ	6,668ℓ	89.2%	未達成		
94			環境講演会参加者数	年間	200人	300人	↑	200人	160人	120人	70人	45.8%	未達成		
95			BOD環境基準適合率	—	100%	100%	→	100%	96%	100%	100%	100.0%	目標達成		
96			上林川を美しくする会草刈り等参加者数	年間	120人	120人	→	133人	124人	90人	90人	91.0%	ほぼ達成		
97		52廃棄物対策の推進	資源物(紙類)回収量	年間	1,326t	1,500t	↑	1,302t	1,369t	1,242t	1,247t	86.0%	未達成		
98			資源物(衣類)回収量	年間	24t	25t	↑	29t	37t	37t	35t	140.0%	目標達成		
99			リサイクル推進員研修会参加率	—	63%	70%	↑	63%	74%	67%	56%	92.8%	ほぼ達成		
100			可燃ごみ収集量	年間	7,081t	6,500t	↓	6,678t	6,494t	6,335t	6,181t	105.2%	目標達成		
101			不燃ごみ収集量	年間	716t	650t	↓	732t	693t	753t	751t	88.9%	未達成		
102			1人当たりごみ排出量(家庭ごみ)	年間	222kg	200kg	↓	217kg	206kg	204kg	205kg	96.2%	ほぼ達成		
103			1人当たりごみ排出量(粗大ごみ)	年間	8kg	7kg	↓	8kg	10kg	19kg	12kg	63.3%	未達成		
104			1人当たり資源物回収量	年間	51kg	60kg	↑	53kg	58kg	54kg	54kg	91.3%	ほぼ達成		
105			し尿処理量	年間	12,693kℓ	8,701kℓ	↓	11,860kℓ	10,833kℓ	10,836kℓ	10,450kℓ	79.3%	未達成		
106		52廃棄物対策の推進	浄化槽汚泥処理量	年間	15,585kℓ	18,501kℓ	↑	14,511kℓ	15,874kℓ	15,127kℓ	15,510kℓ	82.5%	未達成		
107		53上水道の安定供給	水道普及率	—	97.3%	97.5%	↑	97.4%	97.5%	97.5%	97.7%	100.2%	目標達成	96.9%	ほぼ達成
108			上水道布設替延長	年間	2,210m	2,500m	↑	2,350m	2,634m	2,143m	1,939m	90.7%	ほぼ達成		
109			上水道新設延長	年間	324m	1,000m	↑	1,689m	1,703m	1,239m	2,668m	266.8%	目標達成		
110		54下水道の整備促進	水洗化人口	—	22,000人	26,100人	↑	23,212人	24,744人	25,430人	25,466人	97.6%	ほぼ達成	98.8%	ほぼ達成
111			汚水処理人口普及率	—	59.3%	70.0%	↑	64.3%	68.6%	71.4%	72.5%	103.6%	目標達成		
112		55防災対策の推進	自主防災組織数	累計	121組織	196組織	↑	130組織	130組織	132組織	138組織	70.4%	未達成	93.2%	ほぼ達成
113			木造住宅耐震診断補助実施数	年間	7件	15件	↑	12件	23件	14件	21件	140.0%	目標達成		
114			木造住宅改修補助件数	年間	1件	10件	↑	11件	17件	11件	8件	117.5%	目標達成		
115			災害時避難所整備実施箇所数	累計	3箇所	9箇所	↑	4箇所	4箇所	8箇所	8箇所	88.9%	未達成		



前期成果指標一覧

No.	章	章・節	目標とする指標	区分	基準 (21)	目標 (27)	目標の 方向	23実績	24実績	25実績	26実績	評価対象 達成率	総括 評価	施策平均 達成率	施策評価
116			急傾斜地崩壊対策事業新規 実施地区数	累計	—	5地区		1地区	4地区	4地区	6地区	120.0%	目標達成		
117			防災座談会等の開催数	年間	21回	25回	↑	21回	37回	20回	46回	184.0%	目標達成		
118		56消防・救急体制 の充実	各訓練・行事参加消防団員 数	年間	4,163人	4,400人	↑	4,210人	4,690人	4,558人	4,447人	101.1%	目標達成	68.1%	未達成
119			訓練実施事業所・自治会数	年間	66か所	100か所	↑	44か所	48か所	54か所	48か所	48.5%	未達成		
120			訓練参加者数	年間	4,783人	5,500人	↑	4,802人	4,867人	3,967人	3,001人	75.6%	未達成		
121			防火座談会参加者数	年間	539人	800人	↑	323人	239人	285人	45人	27.9%	未達成		
122			救命講習受講者数	累計	7,571人	12,000人	↑	8,763人	9,558人	9,998人	10,603人	88.4%	未達成		
123		57生活の安全性 の向上	交通安全啓発活動参加者数	年間	580人	620人	↑	520人	670人	520人	621人	100.2%	目標達成	93.3%	ほぼ達成
124			防犯啓発活動参加者数	年間	600人	640人	↑	540人	690人	623人	604人	96.0%	ほぼ達成		
125			消費生活出前講座受講者数	年間	193人	250人	↑	1,101人	508人	633人	209人	245.1%	目標達成		
126			消費生活相談件数	年間	96件	85件	↓	105件	115件	124件	144件	70.6%	未達成		
127			多重債務相談件数	年間	18件	12件	↓	11件	5件	8件	5件	240.0%	目標達成		
	6	61土地利用と市街 地の形成	なし	—	—	—	—	—	—	—	—	—	—		
128		62住環境の整備	あやべ桜が丘団地販売区画 数	累計	386区画	459区画	↑	398区画	403区画	412区画	421区画	91.7%	ほぼ達成	91.7%	ほぼ達成
129		63道路の整備	市道舗装率	—	91.0%	92.0%	↑	91.2%	91.3%	91.3%	91.4%	99.3%	ほぼ達成	99.3%	ほぼ達成
130		64公共交通の充 実	あやバス乗車人数	年間	238,012人	245,000人	↑	237,166人	227,494人	222,626人	208,942人	91.5%	ほぼ達成	97.2%	ほぼ達成
131			鉄道利用通学費補助金利用 者数	年間	27人	50人	↑	48人	62人	57人	57人	114.0%	目標達成		
132			あイトレイン参加者数	年間	90人	100人	↑	101人	101人	94人	113人	113.0%	目標達成		
133		65公園・緑地空間 の充実	都市公園の1人当たり面積	—	17㎡	18㎡	↑	18㎡	19㎡	19㎡	19㎡	106.7%	目標達成	100.0%	目標達成
134		66斎場・墓地の適 正管理	斎場使用件数(告別式)	年間	175件	190件	↑	203件	184件	177件	173件	97.0%	ほぼ達成	98.5%	ほぼ達成
135			斎場使用件数(通夜)	年間	93件	95件	↑	137件	117件	120件	122件	128.4%	目標達成		
136		67地域情報化の 推進	綾部市ホームページへのトッ プページアクセス件数	年間	397千件	420千件	↑	325千件	293千件	359千件	455千件	108.3%	目標達成	100.0%	目標達成
137	計 画 推 進	71開かれた市政の 推進	コミュニティFM放送局行政情 報提供件数	年間	1,033件	1,100件	↑	1,070件	1,122件	1,416件	1,500件	136.4%	目標達成	75.6%	未達成
138			情報公開・個人情報保護制 度ウェブサイト情報数	年間	6,009件	8,000件	↑	2,667件	3,299件	4,834件	5,560件	51.1%	未達成		
		72効果的な行政運 営	なし	—	—	—	—	—	—	—	—	—	—		
139		73健全な財政運営	地方債発行額/地方債元金 償還額(普通会計)	—	0.348	1.0未満	↑	0.495	1.496	1.157	0.985	103.3%	目標達成	100.0%	目標達成
140			実質公債費比率	3か年 平均	20.6%	18.0%未満	↓	14.8%	13.5%	13.6%	13.4%	134.3%	目標達成		
		74広域連携の推 進	なし	—	—	—	—	—	—	—	—	—	—		

●各指標の平成23～26年の平均または平成26年時点の達成率を3段階に分類し達成状況を示した。

・100%以上: 目標達成 ・90-100%未満: ほぼ達成 ・90%未満: 未達成

・集計方法が変更するなど集計不可の指標: 評価対象外

●施策平均達成率は、評価対象達成率100%以上は100%に置き換えて算出